








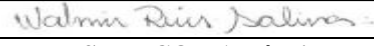




**ATA DA REUNIÃO EXTRAORDINÁRIA DO COLEGIADO DE
ADMINISTRAÇÃO DE 10/03/2021
Nº 02/2021**

1 Às 15 horas do dia 10/03/2021, reuniu-se virtualmente Colegiado do Curso de
2 Administração após convocação datada em 08/03/2021, a fim de deliberar sobre
3 a seguinte **Pauta**: **1.** Plano de Atividades Docentes (PAD's); **2. Assuntos**
4 **gerais**. O Prof. Marcos Junio iniciou a reunião agradecendo a presença de todos
5 e, informando a ausência dos professores João Marcos Borges Avelar, Paulo
6 Sérgio Gonçalves, Ricardo de Jesus C. dos Santos, Yeda Maria P. Pavão e da
7 representante discente Kelly Cristina Ramanhuk mediante justificativas. Na
8 sequência o professor Marcos Junio apresentou os **Planos de Atividades**
9 **Docentes - PAD's dos professores referente ano 2021**: Adalberto Dias de
10 Souza, Cristiano Molinari Bispo, João Marcos Borges de Avelar, Marcos Junio
11 F. de Jesus, Marcos Schebeleski, Maria Doleres. B. Alves, Paulo Sérgio
12 Gonçalves, Ricardo de Jesus Carvalho, Walmir R. Salinas, Yeda Maria P.
13 Pavão, Eloisa Paula de Oliveira, Victor Galindo de Mello, Rogério Silveira
14 Tonet, Hugo Ismael Moreira da Luz, Carlos H. Machado, Weber H. Radael,
15 Patrícia Schebeleski. **Todos aprovados sem ressalvas.** **Assuntos gerais**: O
16 Prof. Marcos Junio abriu a palavra pedindo aos docentes que enviem seus planos
17 de ensino até o dia 16/03/2021. Após informações/discussões, não havendo mais
18 nenhum assunto a ser tratado/discutido, o Prof. Marcos Junio encerrou a reunião
19 às 16 horas, lavrando a presente que será lida, aprovada e assinada pelos
20 presentes. Campo Mourão, 10/03/2021.

21 X
22 X
23 X
24 X
25 X
26 X
27 X
28 X
29 X
30 X
31 X
32 X
33 X

**ATA DA REUNIÃO EXTRAORDINÁRIA DO COLEGIADO DE
ADMINISTRAÇÃO DE 10/03/2021
Nº 02/2021**

Lista de Presença		
Professor	Horário	Assinatura
Adalberto Dias de Souza		
Cristiano M. Bispo		
Eloisa Paula de Oliveira		
João Marcos. B. Avelar		JUSTIFICOU AUSÊNCIA
Hugo Ismael Moreira da Luz		JUSTIFICOU AUSÊNCIA
Lúcia Ap. L. de Souza		PRESENTE
Marcos Junio. F. de Jesus		
Marcos Schebeleski		PRESENTE
Maria Dolores. B. Alves		
Paulo Sérgio Gonçalves		JUSTIFICOU AUSÊNCIA
Ricardo de Jesus C. dos Santos		JUSTIFICOU AUSÊNCIA
Rogério Silveira Tonet		
Victor Galindo de Mello		
Walmir R. Salinas		
Yeda Maria P. Pavão		JUSTIFICOU Ausência
Carlos H. Machado		
Weber H. Radael		
Patrícia Schebeleski		PRESENTE
Representante discente Kelly Cristina Ramonhuk		JUSTIFICOU AUSÊNCIA

Lista assinada pelos membros presentes.

Observação: Ata aprovada na 02ª Reunião Ordinária do Curso de Administração do ano de 2021, ocorrida em 10/03/2021.

PLANO DE ATIVIDADES DOCENTES (PAD/2021)

1. DADOS DO(A) DOCENTE

Campus:	Campo Mourão
Centro de Área:	Ciências Sociais Aplicadas
Colegiado:	Administração
Nome do docente:	Adalberto Dias de Souza
Maior Titulação:	Doutorado
Data de obtenção do título:	06/2016
Área de concurso:	Administração
Tempo de docência nos componentes curriculares:	32 anos
Tempo efetivo de docência no Ensino Superior na UNESPAR:	29 anos
Cargo de Gestão Institucional:	Diretor do Centro de Ciências Sociais Aplicadas
Número da portaria de nomeação:	PORTARIA N.º 090/2021 - REITORIA/UNESPAR
Validade da portaria (se for o caso):	NC

2. ATIVIDADES DE ENSINO

2.1. Atividades Didáticas

a) Aulas na graduação; b) Aulas na pós-graduação *Lato Sensu* gratuita; c) Aulas na pós-graduação *Stricto Sensu* (estas devem ser computadas na razão de 1,5 hora/aula); d) Planejamento didático-pedagógico: mesmo quantitativo de carga horária atribuída para as aulas na graduação e na pós-graduação; (listar nível de ensino, disciplina, curso, turno, carga horária (CH) semanal e total)

Nível de ensino	Disciplina	Curso	Turno	CH semanal (1º sem.)	CH semanal (2º sem.)	CH (total)
Graduação	Pesquisa em Administração - 2º Ano/A	Administração	Noturno	4	4	144
Graduação	Pesquisa em Administração - 2º Ano/B	Administração	Noturno	4	4	144
Graduação	Planejamento Didático-Pedagógico	Administração	Noturno	8	8	288
TOTAL DE CARGA HORÁRIA DIDÁTICA				16	16	576
MÉDIA SEMANAL DA CARGA HORÁRIA DIDÁTICA ANUAL (1):						16

Observação 1: A CH semanal de cada disciplina deve corresponder a carga horária que consta no projeto pedagógico do curso, dividida por 36 semanas, caso seja de oferta anual, ou dividida por 18, caso seja de oferta semestral.

Observação 2: A CH de disciplinas compartilhadas devem ser computadas na seguinte proporção: a carga horária da disciplina, dividida pelo número de professores que a ministram.

Observação 3: A média semanal da carga horária didática anual corresponde à média aritmética do total da carga horária semanal do primeiro semestre e do segundo semestre ((total CH semanal do primeiro semestre + total CH semanal do segundo semestre)/2).

2.2. Atividades de Supervisão e Orientação

a) Estágio Curricular Supervisionado Obrigatório para os cursos de Graduação e Estágio Docência para Pós-graduação Stricto Sensu. b) Atividades de aulas práticas em instituições da área de saúde; c) Orientação de Trabalhos Acadêmicos Obrigatórios (TCCs, dissertações e teses); d) Orientação de Monitoria. (listar nível de ensino, atividades supervisão/orientação, curso, turma, turno, CH semanal e anual)

Nível de ensino	Supervisões/Orientações	Curso	Turma / Turno	CH semanal (1º sem.)	CH semanal (1º sem)	CH total
TOTAL DE CARGA HORÁRIA COMPLEMENTAR (2)						

3. ATIVIDADES DE PESQUISA / EXTENSÃO / CULTURA E PROGRAMAS ESPECIAIS

(nominar projeto(s)/programa(s), nome do(s) orientando(s), carga horária semanal e anual. Para calcular a CH anual multiplicar a CH semanal por 48 semanas)

PROJETO/PROGRAMA/GRUPO PESQUISA	NOME(S) DOS ORIENTANDO(S) (se houver)	Carga horária semanal	Carga horária anual
Projeto de pesquisa: Viabilidade de pequenos municípios paranaenses como espaços sociais, econômicos e políticos para os cidadãos. Vigência: De 01/08/2019 Até 31/07/2021.	NC	08	384
TOTAL DE CARGA HORÁRIA PESQUISA/EXTENSÃO/CULTURA/PROGRAMAS ESPECIAIS (3)		08	384

4. ATIVIDADES DE GESTÃO INSTITUCIONAL (nominar cargo, número e data da portaria de nomeação, CH semanal e anual. Para calcular a CH anual multiplicar a CH semanal por 48 semanas)

CARGO	NÚMERO E DATA DA PORTARIA	Carga horária semanal	Carga horária anual
Diretor do Centro de Ciências Sociais Aplicadas	PORTARIA N.º 090/2021 – R-U	16	768
TOTAL DE CARGA HORÁRIA DE GESTÃO INSTITUCIONAL (4)		16	768
CARGA HORÁRIA TOTAL (1+2+3+4)		40	1728

Observação: para calcular a Carga Horária Total utilize a média semanal da carga horária total (item 1).

5. PREVISÃO DE HORÁRIO

5.1. 1º semestre

	Horário	Segunda-feira	Terça-feira	Quarta-feira	Quinta-feira	Sexta-feira	Sábado
Matutino	7h30-8h20						
	8h20-9h10	Planej. Did. Pedag.	At. CCSA	At. CCSA	At. CCSA	Planej. Did. Pedag.	
	9h20-10h10	Planej. Did. Pedag.	At. CCSA	At. CCSA	At. CCSA	Planej. Did. Pedag.	
	10h10-11h	Planej. Did. Pedag.	At. CCSA	At. CCSA	At. CCSA	Planej. Did. Pedag.	
	11h-11h50	Planej. Did. Pedag.				Planej. Did. Pedag.	
Vespertino	13h30-14h20						
	14h20-15h10		Ativ. Extensão disciplina P.A.	Ativ. Extensão disciplina P.A.			
	15h30-16h20		Ativ. Extensão disciplina P.A.	Ativ. Extensão disciplina P.A.			
	16h20-17h10						
	17h10-18h						
Noturno	19h30-20h20	Proj. Pesquisa	Aulas 2º. ADM A	At. CCSA	Orientação Estágio	Proj. Pesquisa	
	20h20-21h10	Proj. Pesquisa	Aulas 2º. ADM A	Orientação Estágio	Proj. Pesquisa	Proj. Pesquisa	
	21h20-22h10	Proj. Pesquisa	Aulas 2º. ADM B	Proj. Pesquisa	Proj. Pesquisa	Proj. Pesquisa	
	22h10-23h	Proj. Pesquisa	Aulas 2º. ADM B	Proj. Pesquisa		Proj. Pesquisa	

5.1. 2º semestre


	Horário	Segunda-feira	Terça-feira	Quarta-feira	Quinta-feira	Sexta-feira	Sábado
Matutino	7h30-8h20						
	8h20-9h10	Planej. Did. Pedag.	At. CCSA	At. CCSA	At. CCSA	Planej. Did. Pedag.	
	9h20-10h10	Planej. Did. Pedag.	At. CCSA	At. CCSA	At. CCSA	Planej. Did. Pedag.	
	10h10-11h	Planej. Did. Pedag.	At. CCSA	At. CCSA	At. CCSA	Planej. Did. Pedag.	
	11h-11h50	Planej. Did. Pedag.				Planej. Did. Pedag.	
Vespertino	13h30-14h20						
	14h20-15h10		Ativ. Extensão disciplina P.A.	Ativ. Extensão disciplina P.A.			
	15h30-16h20		Ativ. Extensão disciplina P.A.	Ativ. Extensão disciplina P.A.			
	16h20-17h10						
	17h10-18h						
Noturno	19h30-20h20	Proj. Pesquisa	Aulas 2º. ADM A	At. CCSA	Orientação Estágio	Proj. Pesquisa	
	20h20-21h10	Proj. Pesquisa	Aulas 2º. ADM A	Orientação Estágio	Proj. Pesquisa	Proj. Pesquisa	
	21h20-22h10	Proj. Pesquisa	Aulas 2º. ADM B	Proj. Pesquisa	Proj. Pesquisa	Proj. Pesquisa	
	22h10-23h	Proj. Pesquisa	Aulas 2º. ADM B	Proj. Pesquisa		Proj. Pesquisa	

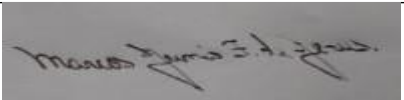


6. OUTRAS OBSERVAÇÕES

OUTRAS ATIVIDADES NÃO COMPUTADAS:

1. Chefia da Divisão de Pesquisa e Pós-graduação (sem vencimentos) da Unespar *campus* Campo Mourão - Portaria 718/2020 - R-U.
2. Gestor de Contratos da Unespar *campus* Campo Mourão - Portaria 014/2019-D (sem vencimentos).
3. Projeto de extensão: Núcleo de Atendimento e Orientação Jurídica e Administrativa em Gestão Empresarial ao Cidadão (NACI). Período: 01/06/2020 a 31/05/2022. E-protocolo: 16.662.726-5.
4. Projeto de Extensão CP 09/2020 - Ação de extensão contra o novo Coronavírus em Campo Mourão e região (coordenador). CONVÊNIO: 034/2020 – Fundação Araucária. E-protocolo: 16.504.293-0.
5. Núcleo Docente Estruturante do curso de Administração (NDE) – Portaria 001/2020 CCSA/UNEPAR de 13/02/2020.
6. PORTARIA N.º 1235/2019 - REITORIA/UNESPAR – Membro da equipe de apoio em licitações na Unespar *campus* Campo Mourão.
7. PORTARIA N.º 214/2020 – REITORIA/UNESPAR – Membro do Comitê de apoio às pessoas em situação de risco Social da Unespar *campus* Campo Mourão.
8. PORTARIA N. 010/2020-D – Membro da Comissão de Seleção Local do Programa Bolsa Permanência para a gestão 2020-2021 da UNESPAR *campus* de Campo Mourão.
9. PORTARIA N. 007/2020-D – Membro do Grupo de Trabalho para realização de estudos e implantação de novos Cursos Graduação *campus* Campo Mourão.

Campo Mourão/PR, 04 de março de 2021.	
Local / data	Assinatura do(a) Docente

Campo Morão/PR, 11 de março de 2021	
Local / data	Assinatura da Coordenação do Curso

Local / data	Assinatura da Direção de Centro de Área



PLANO DE ATIVIDADES DOCENTES 2021 (PAD/2021)

1. DADOS DO(A) DOCENTE

Campus:	Campo Mourão
Centro de Área:	Ciências Sociais Aplicadas
Colegiado:	Administração
Nome do docente:	CARLOS HENRIQUE MACHADO
Maior Titulação:	Mestre
Data de obtenção do título:	12/03/2012
Área de concurso:	Administração
Tempo de docência nos componentes curriculares:	12 anos
Tempo efetivo de docência no ensino superior na UNESPAR:	1 ano
Cargo de Gestão Institucional:	
Número da portaria de nomeação:	
Validade da portaria (caso exista):	

2. ATIVIDADES DE ENSINO

2.1. Atividades Didáticas

a) Aulas na graduação; b) Aulas na pós-graduação *Lato Sensu* gratuita; c) Aulas na pós-graduação *Stricto Sensu* (estas devem ser computadas na razão de 1,5 hora/aula); d) Planejamento didático-pedagógico: mesmo quantitativo de carga horária atribuída para as aulas na graduação e na pós-graduação; (listar nível de ensino, disciplina, curso, turno, carga horária (CH) semanal e total)

Nível de ensino	Disciplina	Curso	Turno	CH semanal (1º sem.)	CH semanal (2º sem.)	CH (total)
Graduação	AFO – 3º Ano/A	Administração	Noturno	4	4	144
Graduação	AFO – 3ºAno/ B	Administração	Noturno	4	4	144
Graduação	Planejamento Didático - Pedagógico	Administração	Noturno	8	8	288
TOTAL DE CARGA HORÁRIA DIDÁTICA				16	16	576
MÉDIA SEMANAL DA CARGA HORÁRIA DIDÁTICA ANUAL (1):						16

Observação 1: A CH semanal de cada disciplina deve corresponder a carga horária que consta no projeto pedagógico do curso, dividida por 36 semanas, caso seja de oferta anual, ou dividida por 18, caso seja de oferta semestral.

Observação 2: A CH de disciplinas compartilhadas devem ser computadas na seguinte proporção: a carga horária da disciplina, dividida pelo número de professores que a ministram.

Observação 3: A média semanal da carga horária didática anual corresponde à média aritmética do total da carga horária semanal do primeiro semestre e do segundo semestre ((total CH semanal do primeiro semestre + total CH semanal do segundo semestre)/2).

2.2. Atividades de Supervisão e Orientação



a) Estágio Curricular Supervisionado Obrigatório para os cursos de Graduação e Estágio Docência para Pós-graduação Stricto Sensu. b) Atividades de aulas práticas em instituições da área de saúde; c) Orientação de Trabalhos Acadêmicos Obrigatórios (TCCs, dissertações e teses); d) Orientação de Monitoria. (listar nível de ensino, atividades supervisão/orientação, curso, turma, turno, CH semanal e anual)

Nível de ensino	Supervisões/Orientações	Curso	Turma / Turno	CH semanal (1º sem.)	CH semanal (2º sem)	CH total
Graduação	Orientação/Estágio Curricular Supervisionado Obrigatório	Administração	4º Ano	03	03	108
TOTAL DE CARGA HORÁRIA COMPLEMENTAR (2)				03	03	108

3. ATIVIDADES DE PESQUISA / EXTENSÃO / CULTURA E PROGRAMAS ESPECIAIS

(nominar projeto(s)/programa(s), nome do(s) orientando(s), carga horária semanal e anual. Para calcular a CH anual multiplicar a CH semanal por 48 semanas)

PROJETO/PROGRAMA/GRUPO PESQUISA	NOME(S) DOS ORIENTANDO(S) (se houver)	Carga horária semanal	Carga horária anual
TOTAL DE CARGA HORÁRIA PESQUISA/EXTENSÃO/CULTURA/PROGRAMAS ESPECIAIS (3)			

4. ATIVIDADES DE GESTÃO INSTITUCIONAL (nominar cargo, número e data da portaria de nomeação, CH semanal e anual. Para calcular a CH anual multiplicar a CH semanal por 48 semanas)

CARGO	NÚMERO E DATA DA PORTARIA	Carga horária semanal	Carga horária anual
Membro do Colegiado do Curso de Administração		1,0	48
TOTAL DE CARGA HORÁRIA DE GESTÃO INSTITUCIONAL (4)		1,0	48
CARGA HORÁRIA TOTAL (1+2+3+4)		20	732

Observação: para calcular a Carga Horária Total utilize a média semanal da carga horária total (item 1).

5. PREVISÃO DE HORÁRIO

5.1. 1º semestre


	Horário	Segunda-feira	Terça-feira	Quarta-feira	Quinta-feira	Sexta-feira	Sábado
Matutino	7h30-8h20						
	8h20-9h10						
	9h20-10h10						
	10h10-11h						
	11h-11h50						
Vespertino	13h30-14h20						
	14h20-15h10						
	15h30-16h20						
	16h20-17h10						
	17h10-18h						
Noturno	19h30-20h20	3º B - ADM	3º B - ADM	Or. de Estágio	Pl. Did. Ped.	Pl. Did. Ped.	
	20h20-21h10	3º B - ADM	3º B - ADM	Or. de Estágio	Pl. Did. Ped.	Pl. Did. Ped.	
	21h20-22h10	3º A - ADM	3º A - ADM	Or. de Estágio	Pl. Did. Ped.	Pl. Did. Ped.	
	22h10-23h	3º A - ADM	3º A - ADM	Atendimento Acadêmico	Pl. Did. Ped.	Pl. Did. Ped.	

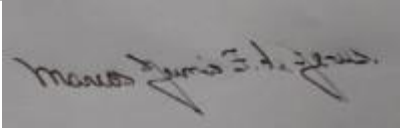
5.2. 2º semestre

	Horário	Segunda-feira	Terça-feira	Quarta-feira	Quinta-feira	Sexta-feira	Sábado
Matutino	7h30-8h20						
	8h20-9h10						
	9h20-10h10						
	10h10-11h						
	11h-11h50						
Vespertino	13h30-14h20						
	14h20-15h10						
	15h30-16h20						
	16h20-17h10						
	17h10-18h						
Noturno	19h30-20h20	3º B - ADM	3º B - ADM	Or. de Estágio	Pl. Did. Ped.	Pl. Did. Ped.	
	20h20-21h10	3º B - ADM	3º B - ADM	Or. de Estágio	Pl. Did. Ped.	Pl. Did. Ped.	
	21h20-22h10	3º A - ADM	3º A - ADM	Or. de Estágio	Pl. Did. Ped.	Pl. Did. Ped.	
	22h10-23h	3º A - ADM	3º A - ADM	Atendimento Acadêmico	Pl. Did. Ped.	Pl. Did. Ped.	



6. OUTRAS OBSERVAÇÕES

Campo Mourão/PR, 02 de março de 2021.	
Local / data	Assinatura do(a) Docente

Campo Mourão/PR, 11 de março de 2021.	
Local / data	Assinatura da Coordenação do Curso

Local / data	Assinatura da Direção de Centro de Área

PLANO DE ATIVIDADES DOCENTES (PAD/2021)

1. DADOS DO(A) DOCENTE

Campus:	Campo Mourão
Centro de Área:	Centro de Ciências Sociais Aplicadas
Colegiado:	Administração
Nome do docente:	Cristiano Molinari Bispo
Maior Titulação:	Doutorado
Data de obtenção do título:	02/12/2013
Área de concurso:	Administração e Áreas Afins
Tempo de docência nos componentes curriculares:	17 anos
Tempo efetivo de docência no Ensino Superior na UNESPAR:	14 anos
Cargo de Gestão Institucional:	Orientador de Estágio Remunerado do Curso de Administração – Campus de Campo Mourão
Número da portaria de nomeação:	014/2015-D
Validade da portaria (se for o caso):	Não consta na portaria.

2. ATIVIDADES DE ENSINO

2.1. Atividades Didáticas

a) Aulas na graduação; b) Aulas na pós-graduação *Lato Sensu* gratuita; c) Aulas na pós-graduação *Stricto Sensu* (estas devem ser computadas na razão de 1,5 hora/aula); d) Planejamento didático-pedagógico: mesmo quantitativo de carga horária atribuída para as aulas na graduação e na pós-graduação; (listar nível de ensino, disciplina, curso, turno, carga horária (CH) semanal e total)

Nível de ensino	Disciplina	Curso	Turno	CH semanal (1º sem.)	CH semanal (2º sem.)	CH (total)
Graduação	Análise de Investimentos (2º A)	Administração	Noturno	4	4	144
Graduação	Análise de Investimentos (2º B)	Administração	Noturno	4	4	144
Graduação	Planejamento didático-pedagógico	Administração		8	8	288
TOTAL DE CARGA HORÁRIA DIDÁTICA				16	16	576
MÉDIA SEMANAL DA CARGA HORÁRIA DIDÁTICA ANUAL (1):						16

Observação 1: A CH semanal de cada disciplina deve corresponder a carga horária que consta no projeto pedagógico do curso, dividida por 36 semanas, caso seja de oferta anual, ou dividida por 18, caso seja de oferta semestral.

Observação 2: A CH de disciplinas compartilhadas devem ser computadas na seguinte proporção: a carga horária da disciplina, dividida pelo número de professores que a ministram.

Observação 3: A média semanal da carga horária didática anual corresponde à média aritmética do total da carga horária semanal do primeiro semestre e do segundo semestre ((total CH semanal do primeiro semestre + total CH semanal do segundo semestre)/2).

2.2. Atividades de Supervisão e Orientação

a) Estágio Curricular Supervisionado Obrigatório para os cursos de Graduação e Estágio Docência para Pós-graduação Stricto Sensu. b) Atividades de aulas práticas em instituições da área de saúde; c) Orientação de Trabalhos Acadêmicos Obrigatórios (TCCs, dissertações e teses); d) Orientação de Monitoria. (listar nível de ensino, atividades supervisão/orientação, curso, turma, turno, CH semanal e anual)

Nível de ensino	Supervisões/Orientações	Curso	Turma / Turno	CH semanal (1º sem.)	CH semanal (1º sem)	CH total
Graduação	Estágio Curricular Supervisionado Obrigatório	Administração	4º / Noturno	2	2	72
TOTAL DE CARGA HORÁRIA COMPLEMENTAR (2)				2	2	72

3. ATIVIDADES DE PESQUISA / EXTENSÃO / CULTURA E PROGRAMAS ESPECIAIS

(nominar projeto(s)/programa(s), nome do(s) orientando(s), carga horária semanal e anual. Para calcular a CH anual multiplicar a CH semanal por 48 semanas)

PROJETO/PROGRAMA/GRUPO PESQUISA	NOME(S) DOS ORIENTANDO(S) (se houver)	Carga horária semanal	Carga horária anual
Projeto de Pesquisa - O Bacharelado de Administração e o Comportamento Financeiro dos Estudantes: uma Análise sobre Educação e Capacitação Financeira		14	672
TOTAL DE CARGA HORÁRIA PESQUISA/EXTENSÃO/CULTURA/PROGRAMAS ESPECIAIS (3)		14	672

4. ATIVIDADES DE GESTÃO INSTITUCIONAL (nominar cargo, número e data da portaria de nomeação, CH semanal e anual. Para calcular a CH anual multiplicar a CH semanal por 48 semanas)

CARGO	NÚMERO E DATA DA PORTARIA	Carga horária semanal	Carga horária anual
Orientador de Estágio Remunerado do Curso de Administração – Campus de Campo Mourão	014/2015-D de 16/09/2017	5	240
Núcleo Docente Estruturante	183/2014-D de 11/11/2013	2	96
Membro do Colegiado do Curso de Administração	Ata do Colegiado do Curso de Administração 10/2016 de 09/12/2016	1	48
TOTAL DE CARGA HORÁRIA DE GESTÃO INSTITUCIONAL (4)		8	384
CARGA HORÁRIA TOTAL (1+2+3+4)		40	1704

Observação: para calcular a Carga Horária Total utilize a média semanal da carga horária total (item 1).

5. PREVISÃO DE HORÁRIO

5.1. 1º semestre


	Horário	Segunda-feira	Terça-feira	Quarta-feira	Quinta-feira	Sexta-feira	Sábado
Matutino	7h30-8h20						
	8h20-9h10	Coord. Est.			Coord. Est.		
	9h20-10h10	Coord. Est.			Coleg. Adm.		
	10h10-11h	Proj. Pesq.			NDE		
	11h-11h50	Proj. Pesq.			NDE		
Vespertino	13h30-14h20						
	14h20-15h10		Pl. Did. Ped.	Pl. Did. Ped.		Proj. Pesq.	
	15h30-16h20		Pl. Did. Ped.	Pl. Did. Ped.		Proj. Pesq.	
	16h20-17h10		Pl. Did. Ped.	Coord. Est.		Proj. Pesq.	
	17h10-18h		Pl. Did. Ped.	Coord. Est.		Proj. Pesq.	
Noturno	19h30-20h20	Proj. Pesq.	2º B ADM	2º A ADM	Or. Estágio	Proj. Pesq.	
	20h20-21h10	Proj. Pesq.	2º B ADM	2º A ADM	Or. Estágio	Proj. Pesq.	
	21h20-22h10	Proj. Pesq.	2º A ADM	2º B ADM	Atend. Acad.	Proj. Pesq.	
	22h10-23h	Proj. Pesq.	2º A ADM	2º B ADM	Atend. Acad.	Proj. Pesq.	


5.2. 2º semestre

	Horário	Segunda-feira	Terça-feira	Quarta-feira	Quinta-feira	Sexta-feira	Sábado
--	---------	---------------	-------------	--------------	--------------	-------------	--------

Matutino	7h30-8h20						
	8h20-9h10	Coord. Est.			Coord. Est.		
	9h20-10h10	Coord. Est.			Coleg. Adm.		
	10h10-11h	Proj. Pesq.			NDE		
	11h-11h50	Proj. Pesq.			NDE		
Vespertino	13h30-14h20						
	14h20-15h10		Pl. Did. Ped.	Pl. Did. Ped.		Proj. Pesq.	
	15h30-16h20		Pl. Did. Ped.	Pl. Did. Ped.		Proj. Pesq.	
	16h20-17h10		Pl. Did. Ped.	Coord. Est.		Proj. Pesq.	
	17h10-18h		Pl. Did. Ped.	Coord. Est.		Proj. Pesq.	
Noturno	19h30-20h20	Proj. Pesq.	2º B ADM	2º A ADM	Or. Estágio	Proj. Pesq.	
	20h20-21h10	Proj. Pesq.	2º B ADM	2º A ADM	Or. Estágio	Proj. Pesq.	
	21h20-22h10	Proj. Pesq.	2º A ADM	2º B ADM	Atend. Acad.	Proj. Pesq.	
	22h10-23h	Proj. Pesq.	2º A ADM	2º B ADM	Atend. Acad.	Proj. Pesq.	

6. OUTRAS OBSERVAÇÕES

Campo Mourão/PR, 25 de fevereiro de 2021.	
Local / data	Assinatura do(a) Docente

Campo Mourão/PR, 11 de março de 2021.	
Local / data	Assinatura da Coordenação do Curso

Local / data	Assinatura da Direção de Centro de Área

PLANO DE ATIVIDADES DOCENTES (PAD/2021)

1. DADOS DO(A) DOCENTE

Campus:	Campo Mourão
Centro de Área:	Ciências Sociais Aplicadas
Colegiado:	Administração
Nome do docente:	Eloisa Paula de Oliveira
Maior Titulação:	Doutora
Data de obtenção do título:	2018
Área de concurso:	Administração
Tempo de docência nos componentes curriculares:	16 anos
Tempo efetivo de docência no Ensino Superior na UNESPAR:	4 anos
Cargo de Gestão Institucional:	-
Número da portaria de nomeação:	-
Validade da portaria (se for o caso):	-

2. ATIVIDADES DE ENSINO

2.1. Atividades Didáticas

a) Aulas na graduação; b) Aulas na pós-graduação *Lato Sensu* gratuita; c) Aulas na pós-graduação *Stricto Sensu* (estas devem ser computadas na razão de 1,5 hora/aula); d) Planejamento didático-pedagógico: mesmo quantitativo de carga horária atribuída para as aulas na graduação e na pós-graduação; (listar nível de ensino, disciplina, curso, turno, carga horária (CH) semanal e total)

Nível de ensino	Disciplina	Curso	Turno	CH semanal (1º sem.)	CH semanal (2º sem.)	CH (total)
Graduação	Metodologia para trabalho de conclusão de curso (3º A)	Administração	Noturno	4	4	144
Graduação	Metodologia para trabalho de conclusão de curso (3º B)	Administração	Noturno	4	4	144
Graduação	Gestão do Agronegócio (4º A)	Administração	Noturno	2	2	72
Graduação	Gestão da Qualidade (4º A)	Engenharia de Produção Agroindustrial	Diurno	2	2	68
Graduação	Introdução à Administração (1º A)	Ciências Econômicas	Noturno	2	2	72
Planejamento didático-pedagógico	Metodologia para trabalho de conclusão de curso (3º A)	Administração	Noturno	4	4	144
Planejamento didático-pedagógico	Metodologia para trabalho de conclusão de curso (3º B)	Administração	Noturno	4	4	144
Planejamento didático-pedagógico	Gestão do Agronegócio (4º A)	Administração	Noturno	2	2	72

pedagógico						
Planejamento didático-pedagógico	Gestão da Qualidade (4º A)	Engenharia de Produção Agroindustrial	Diurno	2	2	68
Planejamento didático-pedagógico	Introdução à Administração (1º A)	Ciências Econômicas	Noturno	2	2	72
TOTAL DE CARGA HORÁRIA DIDÁTICA				28	28	1000
MÉDIA SEMANAL DA CARGA HORÁRIA DIDÁTICA ANUAL (1):						28

Observação 1: A CH semanal de cada disciplina deve corresponder a carga horária que consta no projeto pedagógico do curso, dividida por 36 semanas, caso seja de oferta anual, ou dividida por 18, caso seja de oferta semestral.

Observação 2: A CH de disciplinas compartilhadas devem ser computadas na seguinte proporção: a carga horária da disciplina, dividida pelo número de professores que a ministram.

Observação 3: A média semanal da carga horária didática anual corresponde à média aritmética do total da carga horária semanal do primeiro semestre e do segundo semestre ((total CH semanal do primeiro semestre + total CH semanal do segundo semestre)/2).

2.2. Atividades de Supervisão e Orientação

a) Estágio Curricular Supervisionado Obrigatório para os cursos de Graduação e Estágio Docência para Pós-graduação Stricto Sensu. b) Atividades de aulas práticas em instituições da área de saúde; c) Orientação de Trabalhos Acadêmicos Obrigatórios (TCCs, dissertações e teses); d) Orientação de Monitoria. (listar nível de ensino, atividades supervisão/orientação, curso, turma, turno, CH semanal e anual)

Nível de ensino	Supervisões/Orientações	Curso	Turma / Turno	CH semanal (1º sem.)	CH semanal (2º sem.)	CH total
Graduação	Estágio Curricular Supervisionado Obrigatório	Administração	4º A / Noturno	4	4	156
TOTAL DE CARGA HORÁRIA COMPLEMENTAR (2)				4	4	156

3. ATIVIDADES DE PESQUISA / EXTENSÃO / CULTURA E PROGRAMAS ESPECIAIS

(nominar projeto(s)/programa(s), nome do(s) orientando(s), carga horária semanal e anual. Para calcular a CH anual multiplicar a CH semanal por 48 semanas)

PROJETO/PROGRAMA/GRUPO PESQUISA	NOME(S) DOS ORIENTANDO(S) (se houver)	Carga horária semanal	Carga horária anual
Segmentos do Agronegócio e Gestão Rural Familiar		6	288
TOTAL DE CARGA HORÁRIA PESQUISA/EXTENSÃO/CULTURA/PROGRAMAS ESPECIAIS (3)			

4. ATIVIDADES DE GESTÃO INSTITUCIONAL (nominar cargo, número e data da portaria de nomeação, CH semanal e anual. Para calcular a CH anual multiplicar a CH semanal por 48 semanas)

CARGO	NÚMERO E DATA DA PORTARIA	Carga horária semanal	Carga horária anual
Membro do Colegiado do Curso de Administração		1	48
Membro do Colegiado do Curso de Engenharia de Produção Agroindustrial		1	48

TOTAL DE CARGA HORÁRIA DE GESTÃO INSTITUCIONAL (4)	2	96
CARGA HORÁRIA TOTAL (1+2+3+4)	40	1540

Observação: para calcular a Carga Horária Total utilize a média semanal da carga horária total (item 1).

5. PREVISÃO DE HORÁRIO

5.1. 1º semestre

	Horário	Segunda-feira	Terça-feira	Quarta-feira	Quinta-feira	Sexta-feira	Sábado
Matutino	7h30-8h20	Pl. Did. Ped.		Pl. Did. Ped.	Pl. Did. Ped.	Pl. Did. Ped.	3ºB ADM
	8h20-9h10	Pl. Did. Ped.		Pl. Did. Ped.	Pl. Did. Ped.	Pl. Did. Ped.	3ºB ADM
	9h20-10h10	Pl. Did. Ped.		Pl. Did. Ped.	Pl. Did. Ped.	Col. ADM	3ºA ADM
	10h10-11h	Pl. Did. Ped.		Pl. Did. Ped.	Pl. Did. Ped.	Col. EPA	3ºA ADM
	11h-11h50						
Vespertino	13h30-14h20		4º EPA				
	14h20-15h10		4º EPA				
	15h30-16h20						
	16h20-17h10						
	17h10-18h						
Noturno	19h30-20h20	Or. Estágio	4º ADM	Proj. Pesquisa	3ºB ADM	Proj. Pesquisa	
	20h20-21h10	Or. Estágio	4º ADM	Proj. Pesquisa	3ºB ADM	Proj. Pesquisa	
	21h20-22h10	Or. Estágio	1ºA Economia	Proj. Pesquisa	3ºA ADM	Proj. Pesquisa	
	22h10-23h	Or. Estágio	1ºA Economia		3ºA ADM		


5.2. 2º semestre

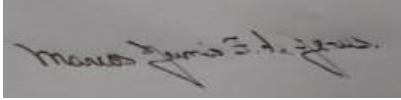
	Horário	Segunda-feira	Terça-feira	Quarta-feira	Quinta-feira	Sexta-feira	Sábado
Matutino	7h30-8h20	Pl. Did. Ped.		Pl. Did. Ped.	Pl. Did. Ped.	Pl. Did. Ped.	3ºB ADM
	8h20-9h10	Pl. Did. Ped.		Pl. Did. Ped.	Pl. Did. Ped.	Pl. Did. Ped.	3ºB ADM
	9h20-10h10	Pl. Did. Ped.		Pl. Did. Ped.	Pl. Did. Ped.	Col. ADM	3ºA ADM
	10h10-11h	Pl. Did. Ped.		Pl. Did. Ped.	Pl. Did. Ped.	Col. EPA	3ºA ADM
	11h-11h50						
Vespertino	13h30-14h20		4º EPA				
	14h20-15h10		4º EPA				
	15h30-16h20						
	16h20-17h10						
	17h10-18h						
Noturno	19h30-20h20	Or. Estágio	4º ADM	Proj. Pesquisa	3ºB ADM	Proj. Pesquisa	
	20h20-21h10	Or. Estágio	4º ADM	Proj. Pesquisa	3ºB ADM	Proj. Pesquisa	
	21h20-22h10	Or. Estágio	1ºA Economia	Proj. Pesquisa	3ºA ADM	Proj. Pesquisa	



	22h10-23h	Or. Estágio	1ª Economia		3ª ADM		
--	-----------	-------------	----------------	--	--------	--	--

6. OUTRAS OBSERVAÇÕES

Campo Mourão, 09 de março de 2021.	
Local / data	Assinatura do(a) Docente

Campo Mourão, 11 de março de 2021.	
Local / data	Assinatura da Coordenação do Curso

Local / data	Assinatura da Direção de Centro de Área



PLANO DE ATIVIDADES DOCENTES (PAD/2021)

1. DADOS DO(A) DOCENTE

Campus:	Campo Mourão
Centro de Área:	Centro de Ciências Sociais Aplicadas
Colegiado:	Administração
Nome do docente:	Hugo Ismael Moreira da Luz
Maior Titulação:	Especialista
Data de obtenção do título:	08/01/2015
Área de concurso:	Administração e Áreas Afins
Tempo de docência nos componentes curriculares:	1 ano e 11 meses
Tempo efetivo de docência no Ensino Superior na UNESPAR:	1 ano e 11 meses
Cargo de Gestão Institucional:	Não possui.
Número da portaria de nomeação:	
Validade da portaria (se for o caso):	

2. ATIVIDADES DE ENSINO

2.1. Atividades Didáticas

a) Aulas na graduação; b) Aulas na pós-graduação *Lato Sensu* gratuita; c) Aulas na pós-graduação *Stricto Sensu* (estas devem ser computadas na razão de 1,5 hora/aula); d) Planejamento didático-pedagógico: mesmo quantitativo de carga horária atribuída para as aulas na graduação e na pós-graduação; (listar nível de ensino, disciplina, curso, turno, carga horária (CH) semanal e total)

Nível de ensino	Disciplina	Curso	Turno	CH semanal (1º sem.)	CH semanal (2º sem.)	CH (total)
Graduação	Direito do Trabalho, Direito Tributário e Direito Previdenciário 4º Ano	Administração	Noturno	02	02	72
Graduação	Direito Empresarial e Administrativo 1º Ano - A	Administração	Noturno	02	02	72
Graduação	Direito Empresarial e Administrativo 1º Ano - B	Administração	Noturno	02	02	72
Graduação	Planejamento didático-pedagógico	Administração	Noturno	04	04	144
TOTAL DE CARGA HORÁRIA DIDÁTICA				10	10	360
MÉDIA SEMANAL DA CARGA HORÁRIA DIDÁTICA ANUAL (1):						10

Observação 1: A CH semanal de cada disciplina deve corresponder a carga horária que consta no projeto pedagógico do curso, dividida por 36 semanas, caso seja de oferta anual, ou dividida por 18, caso seja de oferta semestral.

Observação 2: A CH de disciplinas compartilhadas devem ser computadas na seguinte proporção: a carga horária da disciplina, dividida pelo número de professores que a ministram.



Observação 3: A média semanal da carga horária didática anual corresponde à média aritmética do total da carga horária semanal do primeiro semestre e do segundo semestre ((total CH semanal do primeiro semestre + total CH semanal do segundo semestre)/2).

2.2. Atividades de Supervisão e Orientação

a) Estágio Curricular Supervisionado Obrigatório para os cursos de Graduação e Estágio Docência para Pós-graduação Stricto Sensu. b) Atividades de aulas práticas em instituições da área de saúde; c) Orientação de Trabalhos Acadêmicos Obrigatórios (TCCs, dissertações e teses); d) Orientação de Monitoria. (listar nível de ensino, atividades supervisão/orientação, curso, turma, turno, CH semanal e anual)

Nível de ensino	Supervisões/Orientações	Curso	Turma / Turno	CH semanal (1º sem.)	CH semanal (1º sem)	CH total
TOTAL DE CARGA HORÁRIA COMPLEMENTAR (2)						

3. ATIVIDADES DE PESQUISA / EXTENSÃO / CULTURA E PROGRAMAS ESPECIAIS

(nominar projeto(s)/programa(s), nome do(s) orientando(s), carga horária semanal e anual. Para calcular a CH anual multiplicar a CH semanal por 48 semanas)

PROJETO/PROGRAMA/GRUPO PESQUISA	NOME(S) DOS ORIENTANDO(S) (se houver)	Carga horária semanal	Carga horária anual
TOTAL DE CARGA HORÁRIA PESQUISA/EXTENSÃO/CULTURA/PROGRAMAS ESPECIAIS (3)			

4. ATIVIDADES DE GESTÃO INSTITUCIONAL (nominar cargo, número e data da portaria de nomeação, CH semanal e anual. Para calcular a CH anual multiplicar a CH semanal por 48 semanas)

CARGO	NÚMERO E DATA DA PORTARIA	Carga horária semanal	Carga horária anual
TOTAL DE CARGA HORÁRIA DE GESTÃO INSTITUCIONAL (4)			



CARGA HORÁRIA TOTAL (1+2+3+4)	10	360
--------------------------------------	-----------	------------

Observação: para calcular a Carga Horária Total utilize a média semanal da carga horária total (item 1).

5. PREVISÃO DE HORÁRIO

5.1. 1º semestre


	Horário	Segunda-feira	Terça-feira	Quarta-feira	Quinta-feira	Sexta-feira	Sábado
Matutino	7h30-8h20						
	8h20-9h10						
	9h20-10h10						
	10h10-11h						
	11h-11h50						
Vespertino	13h30-14h20						
	14h20-15h10						
	15h30-16h20						
	16h20-17h10						
	17h10-18h						
Noturno	19h30-20h20	Direito do Trabalho, Direito Tributário e Direito Previdenciário 4º Ano	Planejamento didático-pedagógico		Direito Empresarial e Administrativo 1º Ano - A		
	20h20-21h10	Direito do Trabalho, Direito Tributário e Direito Previdenciário 4º Ano	Planejamento didático-pedagógico		Direito Empresarial e Administrativo 1º Ano - A		
	21h20-22h10		Planejamento didático-pedagógico		Direito Empresarial e Administrativo 1º Ano - B		
	22h10-23h		Planejamento didático-pedagógico		Direito Empresarial e Administrativo 1º Ano - B		

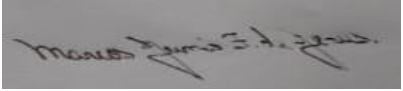
5.2. 2º semestre

	Horário	Segunda-feira	Terça-feira	Quarta-feira	Quinta-feira	Sexta-feira	Sábado
Matutino	7h30-8h20						
	8h20-9h10						
	9h20-10h10						
	10h10-11h						
	11h-11h50						
	13h30-14h20						

Vespertino	14h20-15h10					
	15h30-16h20					
	16h20-17h10					
	17h10-18h					
Noturno	19h30-20h20	Direito do Trabalho, Direito Tributário e Direito Previdenciário 4º Ano	Planejamento didático-pedagógico		Direito Empresarial e Administrativo 1º Ano - A	
	20h20-21h10	Direito do Trabalho, Direito Tributário e Direito Previdenciário 4º Ano	Planejamento didático-pedagógico		Direito Empresarial e Administrativo 1º Ano - A	
	21h20-22h10		Planejamento didático-pedagógico		Direito Empresarial e Administrativo 1º Ano - B	
	22h10-23h		Planejamento didático-pedagógico		Direito Empresarial e Administrativo 1º Ano - B	

6. OUTRAS OBSERVAÇÕES

Campo Mourão, 09 de março de 2021.	 HUGO ISMAEL MOREIRA DA LUZ
Local / data	Assinatura do(a) Docente

Campo Mourão, 11 de março de 2021.	
Local / data	Assinatura da Coordenação do Curso

Local / data	Assinatura da Direção de Centro de Área



PLANO DE ATIVIDADES DOCENTES (PAD/2021)

1. DADOS DO(A) DOCENTE

Campus:	Campo Mourão
Centro de Área:	Ciências Sociais Aplicadas
Colegiado:	Administração
Nome do docente:	João Marcos Borges Avelar
Maior Titulação:	Doutorado
Data de obtenção do título:	05/08/2018
Área de concurso:	Administração
Tempo de docência nos componentes curriculares:	22 anos
Tempo efetivo de docência no Ensino Superior na UNESPAR:	14 anos
Cargo de Gestão Institucional:	Diretor Geral
Número da portaria de nomeação:	561/2017 - Reitoria
Validade da portaria (se for o caso):	4 anos

2. ATIVIDADES DE ENSINO

2.1. Atividades Didáticas

a) Aulas na graduação; b) Aulas na pós-graduação *Lato Sensu* gratuita; c) Aulas na pós-graduação *Stricto Sensu* (estas devem ser computadas na razão de 1,5 hora/aula); d) Planejamento didático-pedagógico: mesmo quantitativo de carga horária atribuída para as aulas na graduação e na pós-graduação; (listar nível de ensino, disciplina, curso, turno, carga horária (CH) semanal e total)

Nível de ensino	Disciplina	Curso	Turno	CH semanal (1º sem.)	CH semanal (2º sem.)	CH (total)
TOTAL DE CARGA HORÁRIA DIDÁTICA						

MÉDIA SEMANAL DA CARGA HORÁRIA DIDÁTICA ANUAL (1):

Observação 1: A CH semanal de cada disciplina deve corresponder a carga horária que consta no projeto pedagógico do curso, dividida por 36 semanas, caso seja de oferta anual, ou dividida por 18, caso seja de oferta semestral.

Observação 2: A CH de disciplinas compartilhadas devem ser computadas na seguinte proporção: a carga horária da disciplina, dividida pelo número de professores que a ministram.

Observação 3: A média semanal da carga horária didática anual corresponde à média aritmética do total da carga horária semanal do primeiro semestre e do segundo semestre ((total CH semanal do primeiro semestre + total CH semanal do segundo semestre)/2).

2.2. Atividades de Supervisão e Orientação

a) Estágio Curricular Supervisionado Obrigatório para os cursos de Graduação e Estágio Docência para Pós-graduação Stricto Sensu. b) Atividades de aulas práticas em instituições da área de saúde; c) Orientação de Trabalhos Acadêmicos Obrigatórios (TCCs, dissertações e teses); d) Orientação de Monitoria. (listar nível de ensino, atividades supervisão/orientação, curso, turma, turno, CH semanal e anual)

Nível de ensino	Supervisões/Orientações	Curso	Turma / Turno	CH semanal (1º sem.)	CH semanal (1º sem)	CH total
Graduação	Orientação/Estágio Curricular Supervisionado Obrigatório	Administração	4º Ano	2	2	72
TOTAL DE CARGA HORÁRIA COMPLEMENTAR (2)				2	2	72

3. ATIVIDADES DE PESQUISA / EXTENSÃO / CULTURA E PROGRAMAS ESPECIAIS

(nominar projeto(s)/programa(s), nome do(s) orientando(s), carga horária semanal e anual. Para calcular a CH anual multiplicar a CH semanal por 48 semanas)

PROJETO/PROGRAMA/GRUPO PESQUISA	NOME(S) DOS ORIENTANDO(S) (se houver)	Carga horária semanal	Carga horária anual
TOTAL DE CARGA HORÁRIA PESQUISA/EXTENSÃO/CULTURA/PROGRAMAS ESPECIAIS (3)			

4. ATIVIDADES DE GESTÃO INSTITUCIONAL (nominar cargo, número e data da portaria de nomeação, CH semanal e anual. Para calcular a CH anual multiplicar a CH semanal por 48 semanas)

CARGO	NÚMERO E DATA DA PORTARIA	Carga horária semanal	Carga horária anual
Diretor Geral	561/2017 - Reitoria	38	1.368
TOTAL DE CARGA HORÁRIA DE GESTÃO INSTITUCIONAL (4)		38	1.368
CARGA HORÁRIA TOTAL (1+2+3+4)		40	1.440

Observação: para calcular a Carga Horária Total utilize a média semanal da carga horária total (item 1).

5. PREVISÃO DE HORÁRIO

5.1. 1º semestre


	Horário	Segunda-feira	Terça-feira	Quarta-feira	Quinta-feira	Sexta-feira	Sábado
Matutino	7h30-8h20	7h30-8h20	-	-	-	-	-
	8h20-9h10	8h20-9h10	Direção	Direção	Direção	Direção	-
	9h20-10h10	9h20-10h10	Direção	Direção	Direção	Direção	
	10h10-11h	10h10-11h	Direção	Direção	Direção	Direção	-
	11h-11h50	11h-11h50	Direção	Direção	Direção	Direção	-
Vespertino	13h30-14h20	13h30-14h20	Direção	Direção	Direção	Direção	-
	14h20-15h10	14h20-15h10	Direção	Direção	Direção	Direção	
	15h30-16h20	15h30-16h20	Direção	Direção	Direção	Direção	-
	16h20-17h10	16h20-17h10	Direção	Direção	Direção	Direção	-
	17h10-18h	17h10-18h					
Noturno	19h30-20h20	19h30-20h20		Direção		Or. de Estágio	
	20h20-21h10	20h20-21h10		Direção		Or. de Estágio	
	21h20-22h10	21h20-22h10		Direção		Direção	
	22h10-23h	22h10-23h		Direção		Direção	

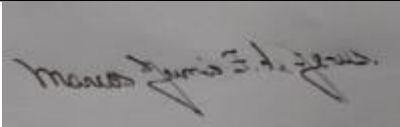
5.2. 2º semestre

	Horário	Segunda-feira	Terça-feira	Quarta-feira	Quinta-feira	Sexta-feira	Sábado
Matutino	7h30-8h20	-	-	-	-	-	-
	8h20-9h10	Direção	Direção	Direção	Direção	Direção	-
	9h20-10h10	Direção	Direção	Direção	Direção	Direção	-
	10h10-11h	Direção	Direção	Direção	Direção	Direção	-
	11h-11h50	Direção	Direção	Direção	Direção	Direção	-
Vespertino	13h30-14h20	Direção	Direção	Direção	Direção	Direção	-
	14h20-15h10	Direção	Direção	Direção	Direção	Direção	-
	15h30-16h20	Direção	Direção	Direção	Direção	Direção	-
	16h20-17h10	Direção	Direção	Direção	Direção	Direção	-
	17h10-18h	Direção		Direção		Direção	-
Noturno	19h30-20h20		Direção		Or. de Estágio	Direção	-
	20h20-21h10		Direção		Or. de Estágio		-
	21h20-22h10		Direção		Direção		-
	22h10-23h		Direção		Direção		-

6. OUTRAS OBSERVAÇÕES



Campo Mourão/PR, 24 de fevereiro de 2021	
Local / data	Assinatura do(a) Docente

Campo Morão/PR, 11 de março de 2021.	
Local / data	Assinatura da Coordenação do Curso

Local / data	Assinatura da Direção de Centro de Área



PLANO DE ATIVIDADES DOCENTES (PAD/2021)

1. DADOS DO(A) DOCENTE

Campus:	Campo Mourão
Centro de Área:	Ciências Sociais Aplicadas
Colegiado:	Administração
Nome do docente:	Lúcia A. Lozano de Souza
Maior Titulação:	Mestrado
Data de obtenção do título:	2003
Área de concurso:	Administração
Tempo de docência nos componentes curriculares:	25 anos
Tempo efetivo de docência no Ensino Superior na UNESPAR:	25 anos
Cargo de Gestão Institucional:	
Número da portaria de nomeação:	
Validade da portaria (se for o caso):	

2. ATIVIDADES DE ENSINO

2.1. Atividades Didáticas

a) Aulas na graduação; b) Aulas na pós-graduação *Lato Sensu* gratuita; c) Aulas na pós-graduação *Stricto Sensu* (estas devem ser computadas na razão de 1,5 hora/aula); d) Planejamento didático-pedagógico: mesmo quantitativo de carga horária atribuída para as aulas na graduação e na pós-graduação; (listar nível de ensino, disciplina, curso, turno, carga horária (CH) semanal e total)

Nível de ensino	Disciplina	Curso	Turno	CH semanal (1º sem.)	CH semanal (2º sem.)	CH (total)
Graduação	Administração de Recursos Humanos – Turma A	Administração	Noturno	4	4	8
Graduação	Administração de	Administração	Noturno	4	4	8

	Recursos Humanos – Turma B					
Graduação	Planejamento Didático-Pedagógico	Administração	Noturno	8	8	16
TOTAL DE CARGA HORÁRIA DIDÁTICA				16	16	32
MÉDIA SEMANAL DA CARGA HORÁRIA DIDÁTICA ANUAL (1):						16

Observação 1: A CH semanal de cada disciplina deve corresponder a carga horária que consta no projeto pedagógico do curso, dividida por 36 semanas, caso seja de oferta anual, ou dividida por 18, caso seja de oferta semestral.

Observação 2: A CH de disciplinas compartilhadas devem ser computadas na seguinte proporção: a carga horária da disciplina, dividida pelo número de professores que a ministram.

Observação 3: A média semanal da carga horária didática anual corresponde à média aritmética do total da carga horária semanal do primeiro semestre e do segundo semestre ((total CH semanal do primeiro semestre + total CH semanal do segundo semestre)/2).

2.2. Atividades de Supervisão e Orientação

a) Estágio Curricular Supervisionado Obrigatório para os cursos de Graduação e Estágio Docência para Pós-graduação Stricto Sensu. b) Atividades de aulas práticas em instituições da área de saúde; c) Orientação de Trabalhos Acadêmicos Obrigatórios (TCCs, dissertações e teses); d) Orientação de Monitoria. (listar nível de ensino, atividades supervisão/orientação, curso, turma, turno, CH semanal e anual)

Nível de ensino	Supervisões/Orientações	Curso	Turma / Turno	CH semanal (1º sem.)	CH semana 1 (2º sem)	CH total
Graduação	Orientação de Trabalhos Acadêmicos Obrigatórios	Administração	4º ano Noturno	7	7	14
TOTAL DE CARGA HORÁRIA COMPLEMENTAR (2)				7	7	14

3. ATIVIDADES DE PESQUISA / EXTENSÃO / CULTURA E PROGRAMAS ESPECIAIS

(nominar projeto(s)/programa(s), nome do(s) orientando(s), carga horária semanal e anual. Para calcular a CH anual multiplicar a CH semanal por 48 semanas)

PROJETO/PROGRAMA/GRUPO PESQUISA	NOME(S) DOS ORIENTANDO(S) (se houver)	Carga horária semanal	Carga horária anual
A teoria da Argumentação no processo educativo dos graduandos do curso de Administração da Unespar campus de Campo Mourão Grupo de Pesquisa: Estudos Regionais: Geo-Histórico, Sócio-Cultural, Econômico, Educacional e Ambiental - Gera		15	720
TOTAL DE CARGA HORÁRIA PESQUISA/EXTENSÃO/CULTURA/PROGRAMAS ESPECIAIS (3)		15	720

4. ATIVIDADES DE GESTÃO INSTITUCIONAL (nominar cargo, número e data da portaria de nomeação, CH semanal e anual. Para calcular a CH anual multiplicar a CH semanal por 48 semanas)

CARGO	NÚMERO E DATA DA PORTARIA	Carga horária semanal	Carga horária anual
Colegiado e Conselhos - NDE		2	96
TOTAL DE CARGA HORÁRIA DE GESTÃO INSTITUCIONAL (4)		2	96
CARGA HORÁRIA TOTAL (1+2+3+4)		40	1920

Observação: para calcular a Carga Horária Total utilize a média semanal da carga horária total (item 1).

5. PREVISÃO DE HORÁRIO

5.1. 1º semestre

	Horário	Segunda-feira	Terça-feira	Quarta-feira	Quinta-feira	Sexta-feira	Sábado
Matutino	7h30-8h20						
	8h20-9h10	Projeto de Pesquisa	Planejamento Didático Pedagógico	Projeto de Pesquisa	Colegiado e Conselhos - NDE	Projeto de Pesquisa	

	9h20-10h10	Projeto de Pesquisa	Planejamento Didático Pedagógico	Projeto de Pesquisa	Colegiado e Conselhos - NDE	Projeto de Pesquisa	
	10h10-11h	Projeto de Pesquisa	Planejamento Didático Pedagógico	Projeto de Pesquisa	Projeto de Pesquisa	Projeto de Pesquisa	
	11h-11h50	Projeto de Pesquisa	Projeto de Pesquisa	Projeto de Pesquisa	Projeto de Pesquisa	Projeto de Pesquisa	
Vespertino	13h30-14h20						
	14h20-15h10						
	15h30-16h20						
	16h20-17h10						
	17h10-18h						
Noturno	19h30-20h20	Orientação TCC	Atendimento Aluno	Adm RH 2º B	Adm RH 2º B	Orientação TCC	
	20h20-21h10	Orientação TCC	Atendimento Aluno	Adm RH 2º B	Adm RH 2º B	Orientação TCC	
	21h20-22h10	Orientação TCC	Atendimento Aluno	Adm RH 2º A	Adm RH 2º A	Orientação TCC	
	22h10-23h	Atendimento Aluno	Planejamento Didático Pedagógico	Adm RH 2º A	Adm RH 2º A	Orientação TCC	


5.2. 2º semestre

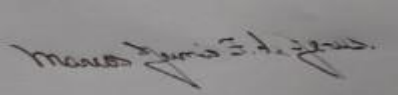
	Horário	Segunda-feira	Terça-feira	Quarta-feira	Quinta-feira	Sexta-feira	Sábado
Matutino	7h30-8h20						
	8h20-9h10	Projeto de Pesquisa	Planejamento Didático Pedagógico	Projeto de Pesquisa	Colegiado e Conselhos - NDE	Projeto de Pesquisa	
	9h20-10h10	Projeto de Pesquisa	Planejamento Didático Pedagógico	Projeto de Pesquisa	Colegiado e Conselhos - NDE	Projeto de Pesquisa	
	10h10-11h	Projeto de Pesquisa	Planejamento Didático Pedagógico	Projeto de Pesquisa	Projeto de Pesquisa	Projeto de Pesquisa	
	11h-11h50	Projeto de Pesquisa	Projeto de Pesquisa	Projeto de Pesquisa	Projeto de Pesquisa	Projeto de Pesquisa	
Vespertino	13h30-14h20						
	14h20-15h10						
	15h30-16h20						
	16h20-17h10						

	17h10-18h						
Noturno	19h30-20h20	Orientação TCC	Orientação TCC	Adm RH 2° B	Adm RH 2° B	Orientação TCC	
	20h20-21h10	Orientação TCC	Atendimento Aluno	Adm RH 2° B	Adm RH 2° B	Orientação TCC	
	21h20-22h10	Atendimento Aluno	Atendimento Aluno	Adm RH 2° A	Adm RH 2° A	Orientação TCC	
	22h10-23h	Atendimento Aluno	Planejamento Didático Pedagógico	Adm RH 2° A	Adm RH 2° A	Orientação TCC	

6. OUTRAS OBSERVAÇÕES

Em Branco

Campo Mourão, 09 de março de 2021.	
Local / data	Assinatura do(a) Docente

Campo Mourão, 11 de março de 2021	
Local / data	Assinatura da Coordenação do Curso

Local / data	Assinatura da Direção de Centro de Área



PLANO DE ATIVIDADES DOCENTES (PAD/2021)

1. DADOS DO(A) DOCENTE

Campus:	Campo Mourão
Centro de Área:	Ciências Sociais Aplicadas
Colegiado:	Administração
Nome do docente:	Marcos Junio Ferreira de Jesus
Maior Titulação:	Doutorado
Data de obtenção do título:	28/07/2017
Área de concurso:	Administração
Tempo de docência nos componentes curriculares:	16 anos
Tempo efetivo de docência no Ensino Superior na UNESPAR:	16 anos
Cargo de Gestão Institucional:	Coordenador de Curso
Número da portaria de nomeação:	1210/2019
Validade da portaria (se for o caso):	2 anos

2. ATIVIDADES DE ENSINO

2.1. Atividades Didáticas

a) Aulas na graduação; b) Aulas na pós-graduação *Lato Sensu* gratuita; c) Aulas na pós-graduação *Stricto Sensu* (estas devem ser computadas na razão de 1,5 hora/aula); d) Planejamento didático-pedagógico: mesmo quantitativo de carga horária atribuída para as aulas na graduação e na pós-graduação; (listar nível de ensino, disciplina, curso, turno, carga horária (CH) semanal e total)

Nível de ensino	Disciplina	Curso	Turno	CH semanal (1º sem.)	CH semanal (2º sem.)	CH (total)
Graduação	Empreendedorismo – 1º Ano/A	Administração	Noturno	4	4	144
Graduação	Empreendedorismo – 1º Ano/ B	Administração	Noturno	4	4	144
Graduação	Planejamento Didático- Pedagógico	Administração	Noturno	8	8	288
TOTAL DE CARGA HORÁRIA DIDÁTICA				16	16	576
MÉDIA SEMANAL DA CARGA HORÁRIA DIDÁTICA ANUAL (1):						16

Observação 1: A CH semanal de cada disciplina deve corresponder a carga horária que consta no projeto pedagógico do curso, dividida por 36 semanas, caso seja de oferta anual, ou dividida por 18, caso seja de oferta semestral.

Observação 2: A CH de disciplinas compartilhadas devem ser computadas na seguinte proporção: a carga horária da disciplina, dividida pelo número de professores que a ministram.

Observação 3: A média semanal da carga horária didática anual corresponde à média aritmética do total da carga horária semanal do primeiro semestre e do segundo semestre ((total CH semanal do primeiro semestre + total CH semanal do segundo semestre)/2).

2.2. Atividades de Supervisão e Orientação

a) Estágio Curricular Supervisionado Obrigatório para os cursos de Graduação e Estágio Docência para Pós-graduação Stricto Sensu. b) Atividades de aulas práticas em instituições da área de saúde; c) Orientação de Trabalhos Acadêmicos Obrigatórios (TCCs, dissertações e teses); d) Orientação de Monitoria. (listar nível de ensino, atividades supervisão/orientação, curso, turma, turno, CH semanal e anual)

Nível de ensino	Supervisões/Orientações	Curso	Turma / Turno	CH semanal (1º sem.)	CH semanal (1º sem)	CH total
TOTAL DE CARGA HORÁRIA COMPLEMENTAR (2)						

3. ATIVIDADES DE PESQUISA / EXTENSÃO / CULTURA E PROGRAMAS ESPECIAIS

(nominar projeto(s)/programa(s), nome do(s) orientando(s), carga horária semanal e anual. Para calcular a CH anual multiplicar a CH semanal por 48 semanas)

PROJETO/PROGRAMA/GRUPO PESQUISA	NOME(S) DOS ORIENTANDO(S) (se houver)	Carga horária semanal	Carga horária anual
Um estudo sobre as políticas de incentivo do governo do estado do Paraná, voltadas para micro e pequenas empresas, no intuito de amenizar os impactos causados na economia pelo novo Coronavírus.		4	192
TOTAL DE CARGA HORÁRIA PESQUISA/EXTENSÃO/CULTURA/PROGRAMAS ESPECIAIS (3)		4	192

4. ATIVIDADES DE GESTÃO INSTITUCIONAL (nominar cargo, número e data da portaria de nomeação, CH semanal e anual. Para calcular a CH anual multiplicar a CH semanal por 48 semanas)

CARGO	NÚMERO E DATA DA PORTARIA	Carga horária semanal	Carga horária anual
Coordenador do Curso de Administração	1210/2019	20	960
TOTAL DE CARGA HORÁRIA DE GESTÃO INSTITUCIONAL (4)		20	960
CARGA HORÁRIA TOTAL (1+2+3+4)		40	1.728

Observação: para calcular a Carga Horária Total utilize a média semanal da carga horária total (item 1).

5. PREVISÃO DE HORÁRIO

5.1. 1º semestre

	Horário	Segunda-feira	Terça-feira	Quarta-feira	Quinta-feira	Sexta-feira	Sábado
Matutino	7h30-8h20	Coordenação de Curso	Coordenação de Curso	Coordenação de Curso	Pl. Did. Ped	Coordenação de Curso	
	8h20-9h10	Coordenação de Curso	Coordenação de Curso	Coordenação de Curso	Pl. Did. Ped	Coordenação de Curso	
	9h20-10h10	Coordenação de Curso	Coordenação de Curso	Coordenação de Curso	Pl. Did. Ped.	Coordenação de Curso	
	10h10-11h	Coordenação de Curso	Coordenação de Curso	Proj. Pesq.	Pl. Did. Ped.	Proj. Pesq.	
	11h-11h50	Coordenação de Curso	Coordenação de Curso	Proj. Pesq.	Pl. Did. Ped.	Proj. Pesq.	
Vespertino	13h30-14h20						
	14h20-15h10						
	15h30-16h20						
	16h20-17h10						
	17h10-18h						
Noturno	19h30-20h20	1º B - ADM	1º B - ADM	Coordenação de Curso	Pl. Did. Ped.	Pl. Did. Ped.	
	20h20-21h10	1º B - ADM	1º B - ADM	Coordenação de Curso	Pl. Did. Ped.	Pl. Did. Ped.	
	21h20-22h10	1º A - ADM	1º A - ADM	Coordenação de Curso	Pl. Did. Ped.	Pl. Did. Ped.	
	22h10-23h	1º A - ADM	1º A - ADM	Coordenação de Curso	Pl. Did. Ped.	Pl. Did. Ped.	

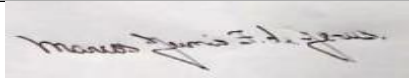
5.2. 2º semestre

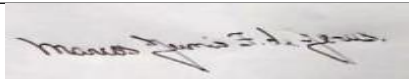
	Horário	Segunda-feira	Terça-feira	Quarta-feira	Quinta-feira	Sexta-feira	Sábado
Matutino	7h30-8h20	Coordenação de Curso	Coordenação de Curso	Coordenação de Curso	Pl. Did. Ped	Coordenação de Curso	
	8h20-9h10	Coordenação de Curso	Coordenação de Curso	Coordenação de Curso	Pl. Did. Ped	Coordenação de Curso	
	9h20-10h10	Coordenação de Curso	Coordenação de Curso	Coordenação de Curso	Pl. Did. Ped.	Coordenação de Curso	
	10h10-11h	Coordenação de Curso	Coordenação de Curso	Proj. Pesq.	Pl. Did. Ped.	Proj. Pesq.	
	11h-11h50	Coordenação de Curso	Coordenação de Curso	Proj. Pesq.	Pl. Did. Ped.	Proj. Pesq.	
Vespertino	13h30-14h20						
	14h20-15h10						
	15h30-16h20						
	16h20-17h10						
	17h10-18h						
Noturno	19h30-20h20	1º B - ADM	1º B - ADM	Coordenação de Curso	Pl. Did. Ped.	Pl. Did. Ped.	
	20h20-21h10	1º B - ADM	1º B - ADM	Coordenação de Curso	Pl. Did. Ped.	Pl. Did. Ped.	
	21h20-22h10	1º A - ADM	1º A - ADM	Coordenação de Curso	Pl. Did. Ped.	Pl. Did. Ped.	
	22h10-23h	1º A - ADM	1º A - ADM	Coordenação de Curso	Pl. Did. Ped.	Pl. Did. Ped.	



6. OUTRAS OBSERVAÇÕES

Projeto de Extensão: Hotel Tecnológico Unespar/Campus de Campo Mourão – Coordenação (4h)

Campo Mourão/PR, 01 de março de 2021.	
Local / data	Assinatura do(a) Docente

Campo Mourão/PR, 11 de março de 2021.	
Local / data	Assinatura da Coordenação do Curso

Local / data	Assinatura da Direção de Centro de Área

PLANO DE ATIVIDADES DOCENTES (PAD/2021)

1. DADOS DO(A) DOCENTE

Campus:	Campo Mourão
Centro de Área:	Ciências Sociais Aplicadas
Colegiado:	Administração
Nome do docente:	Marcos Schebeleski
Maior Titulação:	Mestre
Data de obtenção do título:	22 de setembro de 2009
Área de concurso:	Administração
Tempo de docência nos componentes curriculares:	16 anos
Tempo efetivo de docência no Ensino Superior na UNESPAR:	16 anos
Cargo de Gestão Institucional:	-
Número da portaria de nomeação:	-
Validade da portaria (se for o caso):	-

2. ATIVIDADES DE ENSINO

2.1. Atividades Didáticas

a) Aulas na graduação; b) Aulas na pós-graduação *Lato Sensu* gratuita; c) Aulas na pós-graduação *Stricto Sensu* (estas devem ser computadas na razão de 1,5 hora/aula); d) Planejamento didático-pedagógico: mesmo quantitativo de carga horária atribuída para as aulas na graduação e na pós-graduação; (listar nível de ensino, disciplina, curso, turno, carga horária (CH) semanal e total)

Nível de ensino	Disciplina	Curso	Turno	CH semanal (1º sem.)	CH semanal (2º sem.)	CH (total)
Graduação	Adm. Materiais e Logística (2º A)	Administração	Noturno	2	2	72
Graduação	Adm. Materiais e Logística (2º B)	Administração	Noturno	2	2	72
Graduação	Planejamento Didático-Pedagógico	Administração	Noturno	4	4	144
TOTAL DE CARGA HORÁRIA DIDÁTICA				8	8	288
MÉDIA SEMANAL DA CARGA HORÁRIA DIDÁTICA ANUAL (1):						8

Observação 1: A CH semanal de cada disciplina deve corresponder a carga horária que consta no projeto pedagógico do curso, dividida por 36 semanas, caso seja de oferta anual, ou dividida por 18, caso seja de oferta semestral.

Observação 2: A CH de disciplinas compartilhadas devem ser computadas na seguinte proporção: a carga horária da disciplina, dividida pelo número de professores que a ministram.

Observação 3: A média semanal da carga horária didática anual corresponde à média aritmética do total da carga horária semanal do primeiro semestre e do segundo semestre ((total CH semanal do primeiro semestre + total CH semanal do segundo semestre)/2).

2.2. Atividades de Supervisão e Orientação

a) Estágio Curricular Supervisionado Obrigatório para os cursos de Graduação e Estágio Docência para Pós-graduação Stricto Sensu. b) Atividades de aulas práticas em instituições da área de saúde; c) Orientação de Trabalhos Acadêmicos Obrigatórios (TCCs, dissertações e teses); d) Orientação de Monitoria. (listar nível de ensino, atividades supervisão/orientação, curso, turma, turno, CH semanal e anual)

Nível de ensino	Supervisões/Orientações	Curso	Turma / Turno	CH semanal (1º sem.)	CH semanal (1º sem)	CH total
Graduação	Orientação/Estágio Curricular Supervisionado Obrigatório	Administração	4º Ano / Noturno	4	4	144
TOTAL DE CARGA HORÁRIA COMPLEMENTAR (2)				4	4	144

3. ATIVIDADES DE PESQUISA / EXTENSÃO / CULTURA E PROGRAMAS ESPECIAIS

(nominar projeto(s)/programa(s), nome do(s) orientando(s), carga horária semanal e anual. Para calcular a CH anual multiplicar a CH semanal por 48 semanas)

PROJETO/PROGRAMA/GRUPO PESQUISA	NOME(S) DOS ORIENTANDO(S) (se houver)	Carga horária semanal	Carga horária anual
O processo empreendedor em empresas de pequeno porte		14	672
TOTAL DE CARGA HORÁRIA PESQUISA/EXTENSÃO/CULTURA/PROGRAMAS ESPECIAIS (3)		14	672

4. ATIVIDADES DE GESTÃO INSTITUCIONAL (nominar cargo, número e data da portaria de nomeação, CH semanal e anual. Para calcular a CH anual multiplicar a CH semanal por 48 semanas)

CARGO	NÚMERO E DATA DA PORTARIA	Carga horária semanal	Carga horária anual
Membro do Colegiado do Curso de Administração	Ata do Colegiado do Curso de Administração 10/2016 de 09/12/2016	1	48
TOTAL DE CARGA HORÁRIA DE GESTÃO INSTITUCIONAL (4)		1	48
CARGA HORÁRIA TOTAL (1+2+3+4)		27	1152

Observação: para calcular a Carga Horária Total utilize a média semanal da carga horária total (item 1).

5. PREVISÃO DE HORÁRIO

5.1. 1º semestre

	Horário	Segunda-feira	Terça-feira	Quarta-feira	Quinta-feira	Sexta-feira	Sábado
Matutino	7h30-8h20	Projeto de Pesquisa	Projeto de Pesquisa	Projeto de Pesquisa	Licença Capacitação/Parcial	Licença Capacitação/Parcial	
	8h20-9h10	Projeto de Pesquisa	Projeto de Pesquisa	Projeto de Pesquisa	Licença Capacitação/Parcial	Licença Capacitação/Parcial	
	9h20-10h10	Projeto de Pesquisa	Projeto de Pesquisa	Projeto de Pesquisa	Licença Capacitação/Parcial	Licença Capacitação/Parcial	
	10h10-11h	Projeto de Pesquisa	Projeto de Pesquisa	Projeto de Pesquisa	Licença Capacitação/Parcial	Licença Capacitação/Parcial	
	11h-11h50	Projeto de Pesquisa	Projeto de Pesquisa	Colegiado	Licença Capacitação/Parcial	Licença Capacitação/Parcial	
Vespertino	13h30-14h20						
	14h20-15h10						
	15h30-16h20						
	16h20-17h10						
	17h10-18h						
Noturno	19h30-20h20	2º B - ADM	Planejamento Didático-Pedagógico	Licença Capacitação/Parcial	Licença Capacitação/Parcial	Or. de Estágio	
	20h20-21h10	2º B - ADM	Planejamento Didático-Pedagógico	Licença Capacitação/Parcial	Licença Capacitação/Parcial	Or. de Estágio	
	21h20-22h10	2º A - ADM	Planejamento Didático-Pedagógico	Licença Capacitação/Parcial	Licença Capacitação/Parcial	Or. de Estágio	
	22h10-23h	2º A - ADM	Planejamento Didático-Pedagógico	Licença Capacitação/Parcial	Licença Capacitação/Parcial	Or. de Estágio	


5.2. 2º semestre


	Horário	Segunda-feira	Terça-feira	Quarta-feira	Quinta-feira	Sexta-feira	Sábado
Matutino	7h30-8h20	Projeto de Pesquisa	Projeto de Pesquisa	Projeto de Pesquisa	Licença Capacitação/Parcial	Licença Capacitação/Parcial	
	8h20-9h10	Projeto de Pesquisa	Projeto de Pesquisa	Projeto de Pesquisa	Licença Capacitação/Parcial	Licença Capacitação/Parcial	
	9h20-10h10	Projeto de Pesquisa	Projeto de Pesquisa	Projeto de Pesquisa	Licença Capacitação	Licença Capacitação	
	10h10-11h	Projeto de Pesquisa	Projeto de Pesquisa	Projeto de Pesquisa	Licença Capacitação	Licença Capacitação	

	11h-11h50	Projeto de Pesquisa	Projeto de Pesquisa	Colegiado	Licença Capacitação/Parcial I	Licença Capacitação/Parcial I	
Vespertino	13h30-14h20						
	14h20-15h10						
	15h30-16h20						
	16h20-17h10						
	17h10-18h						
Noturno	19h30-20h20	2° B - ADM	Planejamento Didático-Pedagógico	Licença Capacitação/Parcial I	Licença Capacitação/Parcial I	Or. de Estágio	
	20h20-21h10	2° B - ADM	Planejamento Didático-Pedagógico	Licença Capacitação/Parcial I	Licença Capacitação/Parcial I	Or. de Estágio	
	21h20-22h10	2° A - ADM	Planejamento Didático-Pedagógico	Licença Capacitação/Parcial I	Licença Capacitação/Parcial I	Or. de Estágio	
	22h10-23h	2° A - ADM	Planejamento Didático-Pedagógico	Licença Capacitação/Parcial I	Licença Capacitação/Parcial I	Or. de Estágio	

6. OUTRAS OBSERVAÇÕES

Licença parcial para capacitação compreendida na realização de Doutorado em Administração na UEM – Universidade Estadual de Maringá.

 Campo Mourão – PR, 09 de março de 2021. Local / data	 Assinatura do(a) Docente
--	------------------------------

Campo Mourão – PR, 11 de março de 2021 Local / data	 Assinatura da Coordenação do Curso
--	--

 Local / data	 Assinatura da Direção de Centro de Área
------------------	---

PLANO DE ATIVIDADES DOCENTES 2021 (PAD/2021)

1. DADOS DA DOCENTE

Campus:	Campo Mourão.
Centro de Área:	Ciências Sociais Aplicadas.
Colegiado:	Administração.
Nome do docente:	Maria Dolores Barrionuevo Alves "Lole"
Maior Titulação:	Especialista Em Administração - Última Especialização Em Administração Pública, Mestranda /Incompleta
Data de obtenção do título:	31/03/200 A 19/10/2002 - Assinatura Em: 22/10/2003
Área de concurso:	Administração
Tempo de docência nos componentes curriculares:	37 Anos
Tempo efetivo de docência no ensino superior na UNESPAR:	37 Anos.
Cargo de Gestão Institucional:	Não Tem.
Número da portaria de nomeação:	Não Há.
Validade da portaria (caso exista):	Não Há.

2. ATIVIDADES DE ENSINO

2.1. Atividades Didáticas

a) Aulas na graduação; b) Aulas na pós-graduação *Lato Sensu* gratuita; c) Aulas na pós-graduação *Stricto Sensu* (estas devem ser computadas na razão de 1,5 hora/aula); d) Planejamento didático-pedagógico: mesmo quantitativo de carga horária atribuída para as aulas na graduação e na pós-graduação; (listar nível de ensino, disciplina, curso, turno, carga horária (CH) semanal e total)

Nível de ensino	Disciplina	Curso	Turno	CH semanal (1º sem.)	CH semanal (2º sem.)	CH (total)
Graduação	Administração Mercadológica 3º Ano/A	Administração	Noturno	4	4	144
Graduação	Administração Mercadológica 3º Ano/B	Administração	Noturno	4	4	144
Graduação	Marketing Agroindustrial 5º Ano	Engenharia de Produção	Matutino	3		51
Planejamento Didático- Pedagógico	Administração Mercadológica 3º Ano/A	Administração	Noturno	4	4	144
Planejamento Didático- Pedagógico	Administração Mercadológica 3º Ano/B	Administração	Noturno	4	4	144
Planejamento Didático- Pedagógico	Marketing Agroindustrial 5º Ano	Engenharia de Produção	Noturno	3		51
TOTAL DE CARGA HORÁRIA DIDÁTICA				22	16	678
MÉDIA SEMANAL DA CARGA HORÁRIA DIDÁTICA ANUAL (1):						22



Observação 1: A CH semanal de cada disciplina deve corresponder a carga horária que consta no projeto pedagógico do curso, dividida por 36 semanas, caso seja de oferta anual, ou dividida por 18, caso seja de oferta semestral.

Observação 2: A CH de disciplinas compartilhadas devem ser computadas na seguinte proporção: a carga horária da disciplina, dividida pelo número de professores que a ministram.

Observação 3: A média semanal da carga horária didática anual corresponde à média aritmética do total da carga horária semanal do primeiro semestre e do segundo semestre ((total CH semanal do primeiro semestre + total CH semanal do segundo semestre)/2).

2.2. Atividades de Supervisão e Orientação

a) Estágio Curricular Supervisionado Obrigatório para os cursos de Graduação e Estágio Docência para Pós-graduação Stricto Sensu. b) Atividades de aulas práticas em instituições da área de saúde; c) Orientação de Trabalhos Acadêmicos Obrigatórios (TCCs, dissertações e teses); d) Orientação de Monitoria. (listar nível de ensino, atividades supervisão/orientação, curso, turma, turno, CH semanal e anual)

Nível de ensino	Supervisões/Orientações	Curso	Turma / Turno	CH semanal (1º sem.)	CH semanal (2º sem.)	CH total
TOTAL DE CARGA HORÁRIA COMPLEMENTAR (2)						

3. ATIVIDADES DE PESQUISA / EXTENSÃO / CULTURA E PROGRAMAS ESPECIAIS

(nominar projeto(s)/programa(s), nome do(s) orientando(s), carga horária semanal e anual. Para calcular a CH anual multiplicar a CH semanal por 48 semanas)

PROJETO/PROGRAMA/GRUPO PESQUISA	NOME(S) DOS ORIENTANDO(S) (se houver)	Carga horária semanal	Carga horária anual
TOTAL DE CARGA HORÁRIA PESQUISA/EXTENSÃO/CULTURA/PROGRAMAS ESPECIAIS (3)			

4. ATIVIDADES DE GESTÃO INSTITUCIONAL (nominar cargo, número e data da portaria de nomeação, CH semanal e anual. Para calcular a CH anual multiplicar a CH semanal por 48 semanas)

CARGO	NÚMERO E DATA DA PORTARIA	Carga horária semanal	Carga horária anual
TOTAL DE CARGA HORÁRIA DE GESTÃO INSTITUCIONAL (4)			
CARGA HORÁRIA TOTAL (1+2+3+4)		22	678

Observação: para calcular a Carga Horária Total utilize a média semanal da carga horária total (item 1).

5. PREVISÃO DE HORÁRIO

5.1. 1º semestre


	Horário	Segunda-feira	Terça-feira	Quarta-feira	Quinta-feira	Sexta-feira	Sábado
Matutino	7h45-8h35			Marketing Agroindustrial 5º Ano			
	8h35-9h25			Marketing Agroindustrial 5º Ano			
	9h35-10h25			Marketing Agroindustrial 5º Ano			
	10h25-11h15						
	11h15-12h05						
Vespertino	13h30-14h20						
	14h20-15h10						
	15h30-16h20						
	16h20-17h10						
	17h10-18h						
Noturno	19h30-20h20	Pl. Did. Ped.	Pl. Did. Ped.	Administração Mercadológica 3º Ano/A	Administração Mercadológica 3º Ano/A	Pl. Did. Ped.	
	20h20-21h10	Pl. Did. Ped.	Pl. Did. Ped.	Administração Mercadológica 3º Ano/A	Administração Mercadológica 3º Ano/A	Pl. Did. Ped.	
	21h20-22h10	Pl. Did. Ped.	Pl. Did. Ped.	Administração Mercadológica 3º Ano/B	Administração Mercadológica 3º Ano/B	Pl. Did. Ped.	
	22h10-23h	Pl. Did. Ped.	Pl. Did. Ped.	Administração Mercadológica 3º Ano/B	Administração Mercadológica 3º Ano/B	Pl. Did. Ped.	

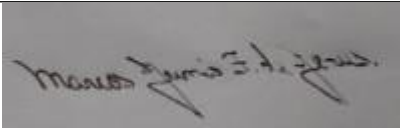
5.2. 2º semestre

	Horário	Segunda-feira	Terça-feira	Quarta-feira	Quinta-feira	Sexta-feira	Sábado
Matutino	7h45-8h35			Marketing Agroindustrial 5º Ano			
	8h35-9h25			Marketing Agroindustrial 5º Ano			
	9h35-10h25			Marketing Agroindustrial 5º Ano			
	10h25-11h15						
	11h15-12h05						
Vespertino	13h30-14h20						
	14h20-15h10						
	15h30-16h20						

	16h20-17h10						
	17h10-18h						
Noturno	19h30-20h20	Pl. Did. Ped.	Pl. Did. Ped.	Administração Mercadológica 3º Ano/A	Administração Mercadológica 3º Ano/A	Pl. Did. Ped.	
	20h20-21h10	Pl. Did. Ped.	Pl. Did. Ped.	Administração Mercadológica 3º Ano/A	Administração Mercadológica 3º Ano/A	Pl. Did. Ped.	
	21h20-22h10	Pl. Did. Ped.	Pl. Did. Ped.	Administração Mercadológica 3º Ano/B	Administração Mercadológica 3º Ano/B	Pl. Did. Ped.	
	22h10-23h	Pl. Did. Ped.	Pl. Did. Ped.	Administração Mercadológica 3º Ano/B	Administração Mercadológica 3º Ano/B	Pl. Did. Ped.	

6. OUTRAS OBSERVAÇÕES

Campo Mourão/PR, 03 de março de 2021.	
Local / data	Assinatura da Coordenação do Curso

Campo Mourão/PR, 11 de março de 2021.	
Local / data	Assinatura da Coordenação do Curso

Local / data	Assinatura da Direção de Centro de Área

PLANO DE ATIVIDADES DOCENTES (PAD/2021)

1. DADOS DO(A) DOCENTE

Campus:	Campo Mourão
Centro de Área:	Sociais Aplicadas
Colegiado:	Administração
Nome do docente:	Patricia Grotti Schebeleski
Maior Titulação:	Mestre
Data de obtenção do título:	27/05/2013
Área de concurso:	Administração
Tempo de docência nos componentes curriculares:	5 anos 10 meses
Tempo efetivo de docência no Ensino Superior na UNESPAR:	5 anos 10 meses
Cargo de Gestão Institucional:	-
Número da portaria de nomeação:	-
Validade da portaria (se for o caso):	-

2. ATIVIDADES DE ENSINO

2.1. Atividades Didáticas

a) Aulas na graduação; b) Aulas na pós-graduação *Lato Sensu* gratuita; c) Aulas na pós-graduação *Stricto Sensu* (estas devem ser computadas na razão de 1,5 hora/aula); d) Planejamento didático-pedagógico: mesmo quantitativo de carga horária atribuída para as aulas na graduação e na pós-graduação; (listar nível de ensino, disciplina, curso, turno, carga horária (CH) semanal e total)

Nível de ensino	Disciplina	Curso	Turno	CH semanal (1º sem.)	CH semanal (2º sem.)	CH (total)
Graduação	Adm. da Produção e Operações	Administração 3ºA	N	4	4	144
Graduação	Adm. da Produção e Operações	Administração 3ºB	N	4	4	144
Graduação	Planejamento didático-Pedagógico	Administração	N	8	8	288
TOTAL DE CARGA HORÁRIA DIDÁTICA				16	16	576
MÉDIA SEMANAL DA CARGA HORÁRIA DIDÁTICA ANUAL (1):						8

Observação 1: A CH semanal de cada disciplina deve corresponder a carga horária que consta no projeto pedagógico do curso, dividida por 36 semanas, caso seja de oferta anual, ou dividida por 18, caso seja de oferta semestral.

Observação 2: A CH de disciplinas compartilhadas devem ser computadas na seguinte proporção: a carga horária da disciplina, dividida pelo número de professores que a ministram.

Observação 3: A média semanal da carga horária didática anual corresponde à média aritmética do total da carga horária semanal do primeiro semestre e do segundo semestre ((total CH semanal do primeiro semestre + total CH semanal do segundo semestre)/2).

2.2. Atividades de Supervisão e Orientação



a) Estágio Curricular Supervisionado Obrigatório para os cursos de Graduação e Estágio Docência para Pós-graduação Stricto Sensu. b) Atividades de aulas práticas em instituições da área de saúde; c) Orientação de Trabalhos Acadêmicos Obrigatórios (TCCs, dissertações e teses); d) Orientação de Monitoria. (listar nível de ensino, atividades supervisão/orientação, curso, turma, turno, CH semanal e anual)

Nível de ensino	Supervisões/Orientações	Curso	Turma / Turno	CH semanal (1º sem.)	CH semanal (1º sem)	CH total
Graduação	Orientação de Trabalhos Acadêmicos Obrigatórios	Administração	4	3	3	108
TOTAL DE CARGA HORÁRIA COMPLEMENTAR (2)				3	3	108

3. ATIVIDADES DE PESQUISA / EXTENSÃO / CULTURA E PROGRAMAS ESPECIAIS

(nominar projeto(s)/programa(s), nome do(s) orientando(s), carga horária semanal e anual. Para calcular a CH anual multiplicar a CH semanal por 48 semanas)

PROJETO/PROGRAMA/GRUPO PESQUISA	NOME(S) DOS ORIENTANDO(S) (se houver)	Carga horária semanal	Carga horária anual
TOTAL DE CARGA HORÁRIA PESQUISA/EXTENSÃO/CULTURA/PROGRAMAS ESPECIAIS (3)			

4. ATIVIDADES DE GESTÃO INSTITUCIONAL (nominar cargo, número e data da portaria de nomeação, CH semanal e anual. Para calcular a CH anual multiplicar a CH semanal por 48 semanas)

CARGO	NÚMERO E DATA DA PORTARIA	Carga horária semanal	Carga horária anual
Membro do Colegiado do Curso de Administração		1	48
TOTAL DE CARGA HORÁRIA DE GESTÃO INSTITUCIONAL (4)		1	48
CARGA HORÁRIA TOTAL (1+2+3+4)		20	732

Observação: para calcular a Carga Horária Total utilize a média semanal da carga horária total (item 1).

5. PREVISÃO DE HORÁRIO

5.1. 1º semestre

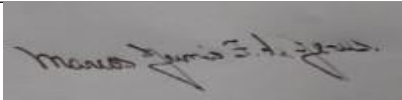
	Horário	Segunda-feira	Terça-feira	Quarta-feira	Quinta-feira	Sexta-feira	Sábado
Matutino	7h30-8h20						
	8h20-9h10						
	9h20-10h10						
	10h10-11h						
	11h-11h50						
Vespertino	13h30-14h20						
	14h20-15h10						
	15h30-16h20						
	16h20-17h10						
	17h10-18h						
Noturno	19h30-20h20	Planejamento Didático-Pedagógico	Planejamento Didático-Pedagógico	Colegiado	Adm. Prod. e Oper. 3B	Adm. Prod. e Oper 3B	
	20h20-21h10	Planejamento Didático-Pedagógico	Planejamento Didático-Pedagógico	Orientação	Adm. Prod. e Oper. 3B	Adm. Prod. e Oper 3B	
	21h20-22h10	Planejamento Didático-Pedagógico	Planejamento Didático-Pedagógico	Orientação	Adm. Prod. e Oper. 3A	Adm. Prod. e Oper 3A	
	22h10-23h	Planejamento Didático-Pedagógico	Planejamento Didático-Pedagógico	Orientação	Adm. Prod e Oper. 3A	Adm. Prod. e Oper 3A	

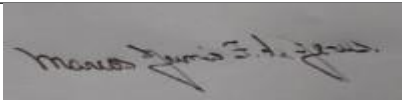
5.2. 2º semestre

	Horário	Segunda-feira	Terça-feira	Quarta-feira	Quinta-feira	Sexta-feira	Sábado
Matutino	7h30-8h20						
	8h20-9h10						
	9h20-10h10						
	10h10-11h						
	11h-11h50						
Vespertino	13h30-14h20						
	14h20-15h10						
	15h30-16h20						
	16h20-17h10						
	17h10-18h						

Noturno	19h30-20h20	Planejamento Didático-Pedagógico	Planejamento Didático-Pedagógico	Colegiado	Adm. Prod. e Oper. 3B	Adm. Prod. e Oper 3B	
	20h20-21h10	Planejamento Didático-Pedagógico	Planejamento Didático-Pedagógico	Orientação	Adm. Prod. e Oper. 3B	Adm. Prod. e Oper 3B	
	21h20-22h10	Planejamento Didático-Pedagógico	Planejamento Didático-Pedagógico	Orientação	Adm. Prod. e Oper. 3A	Adm. Prod. e Oper 3A	
	22h10-23h	Planejamento Didático-Pedagógico	Planejamento Didático-Pedagógico	Orientação	Adm. Prod. e Oper. 3A	Adm. Prod. e Oper 3A	

6. OUTRAS OBSERVAÇÕES

Campo Mourão, 09 de março de 2021	
Local / data	Assinatura do(a) Docente

Campo Mourão, 11 de março de 2021	
Local / data	Assinatura da Coordenação do Curso

Local / data	Assinatura da Direção de Centro de Área



PLANO DE ATIVIDADES DOCENTES (PAD/2021)

1. DADOS DO(A) DOCENTE

Campus:	Campo Mourão
Centro de Área:	Centro de Ciências Sociais Aplicadas
Colegiado:	Administração
Nome do docente:	PAULO SERGIO GONÇALVES
Maior Titulação:	Mestre
Data de obtenção do título:	27/03/2012
Área de concurso:	Ciências Jurídicas
Tempo de docência nos componentes curriculares:	25 anos e meses
Tempo efetivo de docência no Ensino Superior na UNESPAR:	25 anos e meses
Cargo de Gestão Institucional:	14/09/1995
Número da portaria de nomeação:	PORTARIA N.º 029/2021 - REITORIA/UNESPAR
Validade da portaria (se for o caso):	NIHIL

2. ATIVIDADES DE ENSINO

2.1. Atividades Didáticas

a) Aulas na graduação; b) Aulas na pós-graduação *Lato Sensu* gratuita; c) Aulas na pós-graduação *Stricto Sensu* (estas devem ser computadas na razão de 1,5 hora/aula); d) Planejamento didático-pedagógico: mesmo quantitativo de carga horária atribuída para as aulas na graduação e na pós-graduação; (listar nível de ensino, disciplina, curso, turno, carga horária (CH) semanal e total)

Nível de ensino	Disciplina	Curso	Turno	CH semanal (1º sem.)	CH semanal (2º sem.)	CH (total)
TOTAL DE CARGA HORÁRIA DIDÁTICA						
MÉDIA SEMANAL DA CARGA HORÁRIA DIDÁTICA ANUAL (1):						

Observação 1: A CH semanal de cada disciplina deve corresponder a carga horária que consta no projeto pedagógico do curso, dividida por 36 semanas, caso seja de oferta anual, ou dividida por 18, caso seja de oferta semestral.

Observação 2: A CH de disciplinas compartilhadas devem ser computadas na seguinte proporção: a carga horária da disciplina, dividida pelo número de professores que a ministram.

Observação 3: A média semanal da carga horária didática anual corresponde à média aritmética do total da carga horária semanal do primeiro semestre e do segundo semestre ((total CH semanal do primeiro semestre + total CH semanal do segundo semestre)/2).

2.2. Atividades de Supervisão e Orientação



a) Estágio Curricular Supervisionado Obrigatório para os cursos de Graduação e Estágio Docência para Pós-graduação Stricto Sensu. b) Atividades de aulas práticas em instituições da área de saúde; c) Orientação de Trabalhos Acadêmicos Obrigatórios (TCCs, dissertações e teses); d) Orientação de Monitoria. (listar nível de ensino, atividades supervisão/orientação, curso, turma, turno, CH semanal e anual)

Nível de ensino	Supervisões/Orientações	Curso	Turma / Turno	CH semanal (1º sem.)	CH semanal (1º sem)	CH total
TOTAL DE CARGA HORÁRIA COMPLEMENTAR (2)						

3. ATIVIDADES DE PESQUISA / EXTENSÃO / CULTURA E PROGRAMAS ESPECIAIS

(nominar projeto(s)/programa(s), nome do(s) orientando(s), carga horária semanal e anual. Para calcular a CH anual multiplicar a CH semanal por 48 semanas)

PROJETO/PROGRAMA/GRUPO PESQUISA	NOME(S) DOS ORIENTANDO(S) (se houver)	Carga horária semanal	Carga horária anual
TIDE concedido pela assunção do Cargo Administrativo descrito no item 04 deste Plano, conforme Resolução Conjunta SETI/SEAP nº 005/2007 e demais disposições legais aplicáveis.	PORTARIA N.º 029/2021 - REITORIA/UNESPAR	vide item 4	vide item 4
TOTAL DE CARGA HORÁRIA PESQUISA/EXTENSÃO/CULTURA/PROGRAMAS ESPECIAIS (3)			

4. ATIVIDADES DE GESTÃO INSTITUCIONAL (nominar cargo, número e data da portaria de nomeação, CH semanal e anual. Para calcular a CH anual multiplicar a CH semanal por 48 semanas)

CARGO	NÚMERO E DATA DA PORTARIA	Carga horária semanal	Carga horária anual
Procurador Jurídico da UNESPAR	PORTARIA N.º 029/2021 - REITORIA/UNESPAR	40	1920
TOTAL DE CARGA HORÁRIA DE GESTÃO INSTITUCIONAL (4)		40	1920
CARGA HORÁRIA TOTAL (1+2+3+4)		40	1920

Observação: para calcular a Carga Horária Total utilize a média semanal da carga horária total (item 1).

5. PREVISÃO DE HORÁRIO

5.1. 1º semestre

	Horário	Segunda-feira	Terça-feira	Quarta-feira	Quinta-feira	Sexta-feira	Sábado
Matutino	7h30-8h20						
	8h20-9h10	PROJUR	PROJUR	PROJUR	PROJUR	PROJUR	
	9h20-10h10	PROJUR	PROJUR	PROJUR	PROJUR	PROJUR	
	10h10-11h	PROJUR	PROJUR	PROJUR	PROJUR	PROJUR	
	11h-11h50	PROJUR	PROJUR	PROJUR	PROJUR	PROJUR	
Vespertino	13h30-14h20						
	14h20-15h10	PROJUR	PROJUR	PROJUR	PROJUR		
	15h30-16h20	PROJUR	PROJUR	PROJUR	PROJUR		
	16h20-17h10	PROJUR	PROJUR	PROJUR	PROJUR		
	17h10-18h						
Noturno	19h30-20h20						
	20h20-21h10	PROJUR	PROJUR			PROJUR	
	21h20-22h10	PROJUR	PROJUR			PROJUR	
	22h10-23h	PROJUR	PROJUR			PROJUR	


5.2. 2º semestre

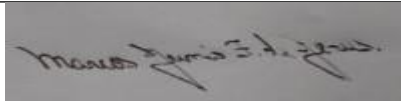
	Horário	Segunda-feira	Terça-feira	Quarta-feira	Quinta-feira	Sexta-feira	Sábado
Matutino	7h30-8h20						
	8h20-9h10	PROJUR	PROJUR	PROJUR	PROJUR	PROJUR	
	9h20-10h10	PROJUR	PROJUR	PROJUR	PROJUR	PROJUR	
	10h10-11h	PROJUR	PROJUR	PROJUR	PROJUR	PROJUR	
	11h-11h50	PROJUR	PROJUR	PROJUR	PROJUR	PROJUR	
Vespertino	13h30-14h20						
	14h20-15h10	PROJUR	PROJUR	PROJUR	PROJUR		
	15h30-16h20	PROJUR	PROJUR	PROJUR	PROJUR		
	16h20-17h10	PROJUR	PROJUR	PROJUR	PROJUR		
	17h10-18h						
Noturno	19h30-20h20						
	20h20-21h10	PROJUR	PROJUR			PROJUR	
	21h20-22h10	PROJUR	PROJUR			PROJUR	
	22h10-23h	PROJUR	PROJUR			PROJUR	

6. OUTRAS OBSERVAÇÕES

NIHIL



Campo Mourão, 09 de março de 2021	
Local / data	Assinatura do(a) Docente

Campo Morão, 11 de março de 2021.	
Local / data	Assinatura da Coordenação do Curso

Local / data	Assinatura da Direção de Centro de Área

PLANO DE ATIVIDADES DOCENTES (PAD/2021)

1. DADOS DO(A) DOCENTE

Campus:	Campo Mourão
Centro de Área:	Ciências Sociais Aplicadas
Colegiado:	Administração
Nome do docente:	RICARDO DE JESUS CARVALHO DOS SANTOS
Maior Titulação:	Mestre
Data de obtenção do título:	2002
Área de concurso:	Administração
Tempo de docência nos componentes curriculares:	32 anos
Tempo efetivo de docência no Ensino Superior na UNESPAR:	32 anos
Cargo de Gestão Institucional:	
Número da portaria de nomeação:	
Validade da portaria (se for o caso):	

2. ATIVIDADES DE ENSINO

2.1. Atividades Didáticas

a) Aulas na graduação; b) Aulas na pós-graduação *Lato Sensu* gratuita; c) Aulas na pós-graduação *Stricto Sensu* (estas devem ser computadas na razão de 1,5 hora/aula); d) Planejamento didático-pedagógico: mesmo quantitativo de carga horária atribuída para as aulas na graduação e na pós-graduação; (listar nível de ensino, disciplina, curso, turno, carga horária (CH) semanal e total)

Nível de ensino	Disciplina	Curso	Turno	CH semanal (1º sem.)	CH semanal (2º sem.)	CH (total)
Graduação	Gestão Ambiental e Resp. Social 4º Ano/A	Administração	Noturno	4	4	144
Graduação	Administração 1º ano A	Ciências Contábeis	Noturno	4		72
Graduação	Administração 1º ano B	Ciências Contábeis	Noturno		4	72
Graduação	Planejamento Didático- Pedagógico	Administração	Noturno	4	4	144
Graduação	Planejamento Didático- Pedagógico	Ciências Contábeis	Noturno	4	4	144
TOTAL DE CARGA HORÁRIA DIDÁTICA				16	16	576
MÉDIA SEMANAL DA CARGA HORÁRIA DIDÁTICA ANUAL (1):						16

Observação 1: A CH semanal de cada disciplina deve corresponder a carga horária que consta no projeto pedagógico do curso, dividida por 36 semanas, caso seja de oferta anual, ou dividida por 18, caso seja de oferta semestral.

Observação 2: A CH de disciplinas compartilhadas devem ser computadas na seguinte proporção: a carga horária da disciplina, dividida pelo número de professores que a ministram.

Observação 3: A média semanal da carga horária didática anual corresponde à média aritmética do total da carga horária semanal do primeiro semestre e do segundo semestre ((total CH semanal do primeiro semestre + total CH semanal do segundo semestre)/2).

2.2. Atividades de Supervisão e Orientação

a) Estágio Curricular Supervisionado Obrigatório para os cursos de Graduação e Estágio Docência para Pós-graduação Stricto Sensu. b) Atividades de aulas práticas em instituições da área de saúde; c) Orientação de Trabalhos Acadêmicos Obrigatórios (TCCs, dissertações e teses); d) Orientação de Monitoria. (listar nível de ensino, atividades supervisão/orientação, curso, turma, turno, CH semanal e anual)

Nível de ensino	Supervisões/Orientações	Curso	Turma / Turno	CH semanal (1º sem.)	CH semanal (1º sem)	CH total
Graduação	Orientação/Estágio Curricular Supervisionado Obrigatório	Administração	4º Ano	06	06	216
TOTAL DE CARGA HORÁRIA COMPLEMENTAR (2)				06	06	216

3. ATIVIDADES DE PESQUISA / EXTENSÃO / CULTURA E PROGRAMAS ESPECIAIS

(nominar projeto(s)/programa(s), nome do(s) orientando(s), carga horária semanal e anual. Para calcular a CH anual multiplicar a CH semanal por 48 semanas)

PROJETO/PROGRAMA/GRUPO PESQUISA	NOME(S) DOS ORIENTANDO(S) (se houver)	Carga horária semanal	Carga horária anual
TOTAL DE CARGA HORÁRIA PESQUISA/EXTENSÃO/CULTURA/PROGRAMAS ESPECIAIS (3)			

4. ATIVIDADES DE GESTÃO INSTITUCIONAL (nominar cargo, número e data da portaria de nomeação, CH semanal e anual. Para calcular a CH anual multiplicar a CH semanal por 48 semanas)

CARGO	NÚMERO E DATA DA PORTARIA	Carga horária semanal	Carga horária anual
Membro do Colegiado do Curso de Ciência Contábeis		1,0	48
Membro do Colegiado do Curso de Administração		1,0	48
TOTAL DE CARGA HORÁRIA DE GESTÃO INSTITUCIONAL (4)		2,0	96
CARGA HORÁRIA TOTAL (1+2+3+4)			

Observação: para calcular a Carga Horária Total utilize a média semanal da carga horária total (item 1).

5. PREVISÃO DE HORÁRIO

5.1. 1º semestre


Horário	Segunda-feira	Terça-feira	Quarta-feira	Quinta-feira	Sexta-feira	Sábado
7h30-8h20						Or. de Estágio

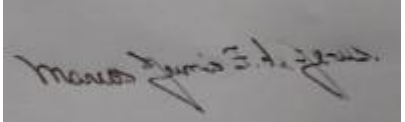
Matutino	8h20-9h10						Or. de Estágio
	9h20-10h10						Planejamento Didático-Pedagógico
	10h10-11h						Planejamento Didático-Pedagógico
	11h-11h50						
Vespertino	13h30-14h20						
	14h20-15h10						
	15h30-16h20						
	16h20-17h10						
	17h10-18h						
Noturno	19h30-20h20	1° - CONT	Planejamento Didático-Pedagógico	4° - ADM	Or. de Estágio	4° - ADM	
	20h20-21h10	1° - CONT	Planejamento Didático-Pedagógico	4° - ADM	Or. de Estágio	4° - ADM	
	21h20-22h10	Planejamento Didático-Pedagógico	Planejamento Didático-Pedagógico	Planejamento Didático-Pedagógico	Or. de Estágio	1° - CONT	
	22h10-23h	Planejamento Didático-Pedagógico	Planejamento Didático-Pedagógico	Planejamento Didático-Pedagógico	Or. de Estágio	1° - CONT	

5.2. 2º semestre

	Horário	Segunda-feira	Terça-feira	Quarta-feira	Quinta-feira	Sexta-feira	Sábado
Matutino	7h30-8h20						Or. de Estágio
	8h20-9h10						Or. de Estágio
	9h20-10h10						Planejamento Didático-Pedagógico
	10h10-11h						Planejamento Didático-Pedagógico
	11h-11h50						
Vespertino	13h30-14h20						
	14h20-15h10						
	15h30-16h20						
	16h20-17h10						
	17h10-18h						
Noturno	19h30-20h20	1° - CONT	Planejamento Didático-Pedagógico	4° - ADM	Or. de Estágio	4° - ADM	
	20h20-21h10	1° - CONT	Planejamento Didático-Pedagógico	4° - ADM	Or. de Estágio	4° - ADM	
	21h20-22h10	Planejamento Didático-Pedagógico	Planejamento Didático-Pedagógico	Planejamento Didático-Pedagógico	Or. de Estágio	1° - CONT	
	22h10-23h	Planejamento Didático-Pedagógico	Planejamento Didático-Pedagógico	Planejamento Didático-Pedagógico	Or. de Estágio	1° - CONT	

6. OUTRAS OBSERVAÇÕES

Campo Mourão, 09 de março de 2021.	
Local / data	Assinatura do(a) Docente

Campo Mourão, 11 de março de 2021.	
Local / data	Assinatura da Coordenação do Curso

Local / data	Assinatura da Direção de Centro de Área



PLANO DE ATIVIDADES DOCENTES (PAD/2021)

1. DADOS DO(A) DOCENTE

Campus:	Campo Mourão
Centro de Área:	Ciências Sociais Aplicadas
Colegiado:	Administração
Nome do docente:	Rogério Silveira Tonet
Maior Titulação:	Doutorado
Data de obtenção do título:	22/09/2014
Área de concurso:	Administração
Tempo de docência nos componentes curriculares:	14 anos
Tempo efetivo de docência no Ensino Superior na UNESPAR:	2 ano
Cargo de Gestão Institucional:	
Número da portaria de nomeação:	
Validade da portaria (se for o caso):	

2. ATIVIDADES DE ENSINO

2.1. Atividades Didáticas

a) Aulas na graduação; b) Aulas na pós-graduação *Lato Sensu* gratuita; c) Aulas na pós-graduação *Stricto Sensu* (estas devem ser computadas na razão de 1,5 hora/aula); d) Planejamento didático-pedagógico: mesmo quantitativo de carga horária atribuída para as aulas na graduação e na pós-graduação; (listar nível de ensino, disciplina, curso, turno, carga horária (CH) semanal e total)

Nível de ensino	Disciplina	Curso	Turno	CH semanal (1º sem.)	CH semanal (2º sem.)	CH (total)
Graduação	Teoria Geral da Administração – 1º Ano/A	Administração	Noturno	4	4	144
Graduação	Teoria Geral da Administração – 1º Ano/ B	Administração	Noturno	4	4	144
Graduação	Administração Pública – 3º Ano/A	Administração	Noturno	4	4	144
Graduação	Administração Pública – 3º Ano/B	Administração	Noturno	4	4	144
Graduação	Planejamento Didático- Pedagógico	Administração	Noturno	16	16	576
TOTAL DE CARGA HORÁRIA DIDÁTICA				32	32	1.152
MÉDIA SEMANAL DA CARGA HORÁRIA DIDÁTICA ANUAL (1):						

Observação 1: A CH semanal de cada disciplina deve corresponder a carga horária que consta no projeto pedagógico do curso, dividida por 36 semanas, caso seja de oferta anual, ou dividida por 18, caso seja de oferta semestral.

Observação 2: A CH de disciplinas compartilhadas devem ser computadas na seguinte proporção: a carga horária da disciplina, dividida pelo número de professores que a ministram.

Observação 3: A média semanal da carga horária didática anual corresponde à média aritmética do total da carga horária semanal do primeiro semestre e do segundo semestre ((total CH semanal do primeiro semestre + total CH semanal do segundo semestre)/2).

2.2. Atividades de Supervisão e Orientação

a) Estágio Curricular Supervisionado Obrigatório para os cursos de Graduação e Estágio Docência para Pós-graduação Stricto Sensu. b) Atividades de aulas práticas em instituições da área de saúde; c) Orientação de Trabalhos Acadêmicos Obrigatórios (TCCs, dissertações e teses); d) Orientação de Monitoria. (listar nível de ensino, atividades supervisão/orientação, curso, turma, turno, CH semanal e anual)

Nível de ensino	Supervisões/Orientações	Curso	Turma / Turno	CH semanal (1º sem.)	CH semanal (1º sem)	CH total
Graduação	Orientação/Estágio Curricular Supervisionado Obrigatório	Administração	4º Ano	1	1	36
TOTAL DE CARGA HORÁRIA COMPLEMENTAR (2)				1	1	36

3. ATIVIDADES DE PESQUISA / EXTENSÃO / CULTURA E PROGRAMAS ESPECIAIS

(nominar projeto(s)/programa(s), nome do(s) orientando(s), carga horária semanal e anual. Para calcular a CH anual multiplicar a CH semanal por 48 semanas)

PROJETO/PROGRAMA/GRUPO PESQUISA	NOME(S) DOS ORIENTANDO(S) (se houver)	Carga horária semanal	Carga horária anual
Projeto de Pesquisa: Racionalidade no Artesanato do Vinho: da produção ao mercado - Coordenador		6	288
TOTAL DE CARGA HORÁRIA PESQUISA/EXTENSÃO/CULTURA/PROGRAMAS ESPECIAIS (3)		6	288

4. ATIVIDADES DE GESTÃO INSTITUCIONAL (nominar cargo, número e data da portaria de nomeação, CH semanal e anual. Para calcular a CH anual multiplicar a CH semanal por 48 semanas)

CARGO	NÚMERO E DATA DA PORTARIA	Carga horária semanal	Carga horária anual
Colegiado de Administração		1	48
TOTAL DE CARGA HORÁRIA DE GESTÃO INSTITUCIONAL (4)		1	48
CARGA HORÁRIA TOTAL (1+2+3+4)		40	1524

Observação: para calcular a Carga Horária Total utilize a média semanal da carga horária total (item 1).

5. PREVISÃO DE HORÁRIO

5.1. 1º semestre

	Horário	Segunda-feira	Terça-feira	Quarta-feira	Quinta-feira	Sexta-feira	Sábado
Matutino	7h30-8h20	Pl. Did. Ped.	Pl. Did. Ped.	Pl. Did. Ped.	Pl. Did. Ped.	Pl. Did. Ped.	
	8h20-9h10	Pl. Did. Ped.	Pl. Did. Ped.	Pl. Did. Ped.	Pl. Did. Ped.	Pl. Did. Ped.	
	9h20-10h10	Proj. Pesq.	Proj. Pesq.	Pl. Did. Ped.	Pl. Did. Ped.	Pl. Did. Ped.	
	10h10-11h	Proj. Pesq.	Proj. Pesq.	Pl. Did. Ped.	Pl. Did. Ped.	Pl. Did. Ped.	
	11h-11h50	Proj. Pesq.	Proj. Pesq.	Pl. Did. Ped.	Colegiado	Pl. Did. Ped.	
Vespertino	13h30-14h20						
	14h20-15h10						
	15h30-16h20						
	16h20-17h10						
	17h10-18h						
Noturno	19h30-20h20	3º A - ADM	3º A - ADM	Orientação.	1º A - ADM	1º A - ADM	
	20h20-21h10	3º A - ADM	3º A - ADM	Pl. Did. Ped.	1º A - ADM	1º A - ADM	
	21h20-22h10	3º B - ADM	3º B - ADM	Pl. Did. Ped.	1º B - ADM	1º B - ADM	
	22h10-23h	3º B - ADM	3º B - ADM	Pl. Did. Ped.	1º B - ADM	1º B - ADM	


5.2. 2º semestre

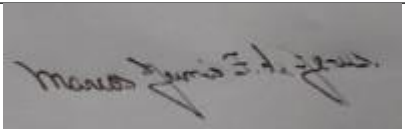
	Horário	Segunda-feira	Terça-feira	Quarta-feira	Quinta-feira	Sexta-feira	Sábado
Matutino	7h30-8h20	Pl. Did. Ped.	Pl. Did. Ped.	Pl. Did. Ped.	Pl. Did. Ped.	Pl. Did. Ped.	
	8h20-9h10	Pl. Did. Ped.	Pl. Did. Ped.	Pl. Did. Ped.	Pl. Did. Ped.	Pl. Did. Ped.	
	9h20-10h10	Proj. Pesq.	Proj. Pesq.	Pl. Did. Ped.	Pl. Did. Ped.	Pl. Did. Ped.	
	10h10-11h	Proj. Pesq.	Proj. Pesq.	Pl. Did. Ped.	Pl. Did. Ped.	Pl. Did. Ped.	
	11h-11h50	Proj. Pesq.	Proj. Pesq.	Pl. Did. Ped.	Colegiado	Pl. Did. Ped.	
Vespertino	13h30-14h20						
	14h20-15h10						
	15h30-16h20						
	16h20-17h10						
	17h10-18h						
Noturno	19h30-20h20	3º A - ADM	3º A - ADM	Orientação.	1º A - ADM	1º A - ADM	
	20h20-21h10	3º A - ADM	3º A - ADM	Pl. Did. Ped.	1º A - ADM	1º A - ADM	
	21h20-22h10	3º B - ADM	3º B - ADM	Pl. Did. Ped.	1º B - ADM	1º B - ADM	
	22h10-23h	3º B - ADM	3º B - ADM	Pl. Did. Ped.	1º B - ADM	1º B - ADM	

6. OUTRAS OBSERVAÇÕES

--



Campo Mourão/PR, 08 de março de 2021.	
Local / data	Assinatura do(a) Docente

Campo Mourão/PR, 08 de março de 2021.	
Local / data	Assinatura da Coordenação do Curso

Local / data	Assinatura da Direção de Centro de Área

PLANO DE ATIVIDADES DOCENTES (PAD/2021)

1. DADOS DO(A) DOCENTE

Campus:	Campo Mourão
Centro de Área:	Ciências Sociais Aplicadas
Colegiado:	Administração
Nome do docente:	Victor Galindo de Mello
Maior Titulação:	Mestrado
Data de obtenção do título:	19/02/2018
Área de concurso:	Administração de empresas
Tempo de docência nos componentes curriculares:	1 ano e 8 meses
Tempo efetivo de docência no Ensino Superior na UNESPAR:	1 ano e 8 meses
Cargo de Gestão Institucional:	Professor Colaborador Mestre
Número da portaria de nomeação:	1152/2019
Validade da portaria (se for o caso):	16/06/2021

2. ATIVIDADES DE ENSINO

2.1. Atividades Didáticas

a) Aulas na graduação; b) Aulas na pós-graduação *Lato Sensu* gratuita; c) Aulas na pós-graduação *Stricto Sensu* (estas devem ser computadas na razão de 1,5 hora/aula); d) Planejamento didático-pedagógico: mesmo quantitativo de carga horária atribuída para as aulas na graduação e na pós-graduação; (listar nível de ensino, disciplina, curso, turno, carga horária (CH) **semanal e total**)

Nível de ensino	Disciplina	Curso	Turno	CH semanal (1º sem.)	CH semanal (2º sem.)	CH (total)
Graduação	Administração Estratégica - 1º ano A	Administração	Noturno	2	2	72
Graduação	Administração Estratégica - 1º ano B	Administração	Noturno	2	2	72
Graduação	Diagnóstico Empresarial e Gerenciamento de Projetos – 4º ano A	Administração	Noturno	4	4	144
Graduação	Planejamento didático-pedagógico	Administração	Noturno	8	8	288
TOTAL DE CARGA HORÁRIA DIDÁTICA				16	16	576
MÉDIA SEMANAL DA CARGA HORÁRIA DIDÁTICA ANUAL (1):						16

Observação 1: A CH semanal de cada disciplina deve corresponder a carga horária que consta no projeto pedagógico do curso, dividida por 36 semanas, caso seja de oferta anual, ou dividida por 18, caso seja de oferta semestral.

Observação 2: A CH de disciplinas compartilhadas devem ser computadas na seguinte proporção: a carga horária da disciplina, dividida pelo número de professores que a ministram.

Observação 3: A média semanal da carga horária didática anual corresponde à média aritmética do total da carga horária semanal do primeiro semestre e do segundo semestre ((total CH semanal do primeiro semestre + total CH semanal do segundo semestre)/2).

2.2. Atividades de Supervisão e Orientação

a) Estágio Curricular Supervisionado Obrigatório para os cursos de Graduação e Estágio Docência para Pós-graduação Stricto Sensu. b) Atividades de aulas práticas em instituições da área de saúde; c) Orientação de Trabalhos Acadêmicos Obrigatórios (TCCs, dissertações e teses); d) Orientação de Monitoria. (listar nível de ensino, atividades supervisão/orientação, curso, turma, turno, CH semanal e anual)

Nível de ensino	Supervisões/Orientações	Curso	Turma / Turno	CH semanal (1º sem.)	CH semanal (1º sem)	CH total
Graduação	Orientação/Estágio Curricular Supervisionado Obrigatório	Administração	4º ano	3	3	108
TOTAL DE CARGA HORÁRIA COMPLEMENTAR (2)				3	3	108

3. ATIVIDADES DE PESQUISA / EXTENSÃO / CULTURA E PROGRAMAS ESPECIAIS

(nominar projeto(s)/programa(s), nome do(s) orientando(s), carga horária semanal e anual. Para calcular a CH anual multiplicar a CH semanal por 48 semanas)

PROJETO/PROGRAMA/GRUPO PESQUISA	NOME(S) DOS ORIENTANDO(S) (se houver)	Carga horária semanal	Carga horária anual
TOTAL DE CARGA HORÁRIA PESQUISA/EXTENSÃO/CULTURA/PROGRAMAS ESPECIAIS (3)			

4. ATIVIDADES DE GESTÃO INSTITUCIONAL (nominar cargo, número e data da portaria de nomeação, CH semanal e anual. Para calcular a CH anual multiplicar a CH semanal por 48 semanas)

CARGO	NÚMERO E DATA DA PORTARIA	Carga horária semanal	Carga horária anual
Colegiado de Curso Administração		1	48
TOTAL DE CARGA HORÁRIA DE GESTÃO INSTITUCIONAL (4)		1	48
CARGA HORÁRIA TOTAL (1+2+3+4)		20	732

Observação: para calcular a Carga Horária Total utilize a média semanal da carga horária total (item 1).

5. PREVISÃO DE HORÁRIO

5.1. 1º semestre


	Horário	Segunda-feira	Terça-feira	Quarta-feira	Quinta-feira	Sexta-feira	Sábado
Matutino	7h30-8h20						
	8h20-9h10						
	9h20-10h10						
	10h10-11h						
	11h-11h50						
Vespertino	13h30-14h20						
	14h20-15h10						
	15h30-16h20						
	16h20-17h10						
	17h10-18h						
Noturno	19h30-20h20	Orienta. Estágio	PI Did. Ped.	Adm. Estratégica	PI Did. Ped.	Orienta. Estágio	
	20h20-21h10	Orienta. Estágio	PI Did. Ped.	Adm. Estratégica	PI Did. Ped.	Ativ. Institucional	
	21h20-22h10	DEGP	DEGP	Adm. Estratégica	PI Did. Ped.	PI Did. Ped.	
	22h10-23h	DEGP	DEGP	Adm. Estratégica	PI Did. Ped.	PI Did. Ped.	

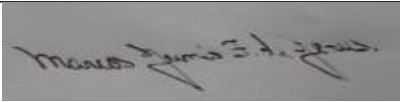
5.2. 2º semestre

	Horário	Segunda-feira	Terça-feira	Quarta-feira	Quinta-feira	Sexta-feira	Sábado
Matutino	7h30-8h20						
	8h20-9h10						
	9h20-10h10						
	10h10-11h						
	11h-11h50						
Vespertino	13h30-14h20						
	14h20-15h10						
	15h30-16h20						
	16h20-17h10						
	17h10-18h						
Noturno	19h30-20h20	Orienta. Estágio	PI Did. Ped.	Adm. Estratégica	PI Did. Ped.	Orienta. Estágio	
	20h20-21h10	Orienta. Estágio	PI Did. Ped.	Adm. Estratégica	PI Did. Ped.	Ativ. Institucional	
	21h20-22h10	DEGP	DEGP	Adm. Estratégica	PI Did. Ped.	PI Did. Ped.	
	22h10-23h	DEGP	DEGP	Adm. Estratégica	PI Did. Ped.	PI Did. Ped.	



6. OUTRAS OBSERVAÇÕES

Campo Mourão/PR, 01 de março de 2021	
Local / data	Assinatura do(a) Docente

Campo Mourão/PR, 11 de março de 2021	
Local / data	Assinatura da Coordenação do Curso

Campo Mourão/PR, 01 de março de 2021	
Local / data	Assinatura da Direção de Centro de Área



PLANO DE ATIVIDADES DOCENTES (PAD/2021)

1. DADOS DO(A) DOCENTE

Campus:	Campo Mourão
Centro de Área:	Ciências Sociais Aplicadas
Colegiado:	Administração
Nome do docente:	Walmir Ruis Salinas
Maior Titulação:	Mestre
Data de obtenção do título:	29/03/2012
Área de concurso:	Filosofia
Tempo de docência nos componentes curriculares:	35 anos
Tempo efetivo de docência no Ensino Superior na UNESPAR:	30 anos
Cargo de Gestão Institucional:	Chefe de Divisão de Extensão e Cultura
Número da portaria de nomeação:	739/2017
Validade da portaria (se for o caso):	

2. ATIVIDADES DE ENSINO

2.1. Atividades Didáticas

a) Aulas na graduação; b) Aulas na pós-graduação *Lato Sensu* gratuita; c) Aulas na pós-graduação *Stricto Sensu* (estas devem ser computadas na razão de 1,5 hora/aula); d) Planejamento didático-pedagógico: mesmo quantitativo de carga horária atribuída para as aulas na graduação e na pós-graduação; (listar nível de ensino, disciplina, curso, turno, carga horária (CH) semanal e total)

Nível de ensino	Disciplina	Curso	Turno	CH semanal (1º sem.)	CH semanal (2º sem.)	CH (total)
Graduação	Filosofia 1º A	Administração	Not	2	2	72
Graduação	Filosofia 1º B	Administração	Not	2	2	72
Planejamento didático-pedagógico	Filosofia 1º A	Administração	Not	2	2	72
Planejamento didático-pedagógico	Filosofia 1º B	Administração	Not	2	2	72
TOTAL DE CARGA HORÁRIA DIDÁTICA				8	8	288
MÉDIA SEMANAL DA CARGA HORÁRIA DIDÁTICA ANUAL (1):						8

Observação 1: A CH semanal de cada disciplina deve corresponder a carga horária que consta no projeto pedagógico do curso, dividida por 36 semanas, caso seja de oferta anual, ou dividida por 18, caso seja de oferta semestral.

Observação 2: A CH de disciplinas compartilhadas devem ser computadas na seguinte proporção: a carga horária da disciplina, dividida pelo número de professores que a ministram.

Observação 3: A média semanal da carga horária didática anual corresponde à média aritmética do total da carga horária semanal do primeiro semestre e do segundo semestre ((total CH semanal do primeiro semestre + total CH semanal do segundo semestre)/2).

2.2. Atividades de Supervisão e Orientação

a) Estágio Curricular Supervisionado Obrigatório para os cursos de Graduação e Estágio Docência para Pós-graduação Stricto Sensu. b) Atividades de aulas práticas em instituições da área de saúde; c) Orientação de Trabalhos Acadêmicos Obrigatórios (TCCs, dissertações e teses); d) Orientação de Monitoria. (listar nível de ensino, atividades supervisão/orientação, curso, turma, turno, CH semanal e anual)

Nível de ensino	Supervisões/Orientações	Curso	Turma / Turno	CH semanal (1º sem.)	CH semanal (1º sem)	CH total
TOTAL DE CARGA HORÁRIA COMPLEMENTAR (2)						

3. ATIVIDADES DE PESQUISA / EXTENSÃO / CULTURA E PROGRAMAS ESPECIAIS

(nominar projeto(s)/programa(s), nome do(s) orientando(s), carga horária semanal e anual. Para calcular a CH anual multiplicar a CH semanal por 48 semanas)

PROJETO/PROGRAMA/GRUPO PESQUISA	NOME(S) DOS ORIENTANDO(S) (se houver)	Carga horária semanal	Carga horária anual
Projeto de Extensão: Ética e Cidadania: da Reflexão à Ação		12	624
TOTAL DE CARGA HORÁRIA PESQUISA/EXTENSÃO/CULTURA/PROGRAMAS ESPECIAIS (3)			

4. ATIVIDADES DE GESTÃO INSTITUCIONAL (nominar cargo, número e data da portaria de nomeação, CH semanal e anual. Para calcular a CH anual multiplicar a CH semanal por 48 semanas)

CARGO	NÚMERO E DATA DA PORTARIA	Carga horária semanal	Carga horária anual
Chefe de Divisão de Extensão e Cultura	739/2017	20	960

TOTAL DE CARGA HORÁRIA DE GESTÃO INSTITUCIONAL (4)		20	960
CARGA HORÁRIA TOTAL (1+2+3+4)		40	1872

Observação: para calcular a Carga Horária Total utilize a média semanal da carga horária total (item 1).

5. PREVISÃO DE HORÁRIO

5.1. 1º semestre

	Horário	Segunda-feira	Terça-feira	Quarta-feira	Quinta-feira	Sexta-feira	Sábado
Matutino	7h30-8h20	DIREX	DIREX	DIREX	DIREX	DIREX	
	8h20-9h10	DIREX	DIREX	DIREX	DIREX	DIREX	
	9h20-10h10	DIREX	DIREX	DIREX	DIREX	DIREX	
	10h10-11h	DIREX	DIREX	DIREX	DIREX	DIREX	
	11h-11h50						
Vespertino	13h30-14h20						PROJETO EXTENSÃO
	14h20-15h10						PROJETO EXTENSÃO
	15h30-16h20						PROJETO EXTENSÃO
	16h20-17h10						PROJETO EXTENSÃO
	17h10-18h						
Noturno	19h30-20h20	1º A ADM	ATENDIMENTO ACADÊMICO	PROJETO EXTENSÃO	PLDIDPED	PROJETO EXTENSÃO	
	20h20-21h10	1º A ADM	ATENDIMENTO ACADÊMICO	PROJETO EXTENSÃO	PLDIDPED	PROJETO EXTENSÃO	
	21h20-22h10	1º B ADM	ATENDIMENTO ACADÊMICO	PROJETO EXTENSÃO	PLDIDPED	PROJETO EXTENSÃO	
	22h10-23h	1º B ADM	ATENDIMENTO ACADÊMICO	PROJETO EXTENSÃO	PLDIDPED	PROJETO EXTENSÃO	

5.2. 2º semestre

	Horário	Segunda-feira	Terça-feira	Quarta-feira	Quinta-feira	Sexta-feira	Sábado
Matutino	7h30-8h20	DIREX	DIREX	DIREX	DIREX	DIREX	
	8h20-9h10	DIREX	DIREX	DIREX	DIREX	DIREX	
	9h20-10h10	DIREX	DIREX	DIREX	DIREX	DIREX	

	10h10-11h	DIREX	DIREX	DIREX	DIREX	DIREX	
	11h-11h50						
6. OUTRAS OBSERVAÇÕES							PROJETO
	13h30-14h20						EXTENSÃ O
	14h20-15h10						PROJETO EXTENSÃ O
	15h30-16h20						PROJETO
	Campo Mourão, 26 de fevereiro de 2021				Walmir Rius Salinas		
	16h20-17h10	Local / data				Assinatura do(a) Docente	PROJETO EXTENSÃ O
	17h10-18h						
	19h30-20h20	1º A ADM Mourão, 11 de março de 2021	ATENDIMENT O ACAD.	PROJ. EXTENSÃO			
	20h20-21h10	1º A ADM Local / data	ATENDIMENT O ACAD.	PROJ. EXTENSÃO	PLDIDPED	PROJ. EXTENSÃO	Assinatura da Coordenação do Curso
Local / data				Assinatura da Direção de Centro de Área			

PLANO DE ATIVIDADES DOCENTES 2021 (PAD/2021)

1. DADOS DO(A) DOCENTE

Campus:	Campo Mourão
Centro de Área:	Centro de Ciências Sociais Aplicadas
Colegiado:	Administração
Nome do docente:	Weber Henrique Radael
Maior Titulação:	Mestrado
Data de obtenção do título:	19/02/2020
Área de Concurso:	Administração
Vínculo:	CRES
Função do Cargo:	Professor
Regime de Trabalho:	T- 20
Tempo de docência no ensino superior na UNESPAR:	8 meses
Cargo de Gestão Institucional:	-
Número da portaria de nomeação:	-
Validade da portaria (caso exista):	-

2. ATIVIDADES DE ENSINO

2.1. Atividades Didáticas

a) Aulas na graduação; b) Aulas na pós-graduação *Lato Sensu* gratuita; c) Aulas na pós-graduação *Stricto Sensu* (estas devem ser computadas na razão de 1,5 hora/aula); d) Planejamento didático-pedagógico: mesmo quantitativo de carga horária atribuída para as aulas na graduação e na pós-graduação; (listar nível de ensino, disciplina, curso, turno, carga horária (CH) semanal e total)

Nível de ensino	Disciplina	Curso	Turno	CH semanal (1º sem.)	CH semanal (2º sem.)	CH (total)
Graduação	Organização, Sistemas e Métodos (2º A)	Administração	Noturno	2	2	72
Graduação	Organização, Sistemas e Métodos (2º A)	Administração	Noturno	2	2	72
Graduação	Introdução à Administração (1º A)	Ciências Econômicas	Noturno	2	2	72
Graduação	Tópicos Especiais – 4º Ano	Administração	Noturno	2	2	72
Graduação	Planejamento didático-pedagógico	Administração		8	8	288
TOTAL DE CARGA HORÁRIA DIDÁTICA				16	16	576
MÉDIA SEMANAL DA CARGA HORÁRIA DIDÁTICA ANUAL (1):						16

Observação 1: A CH semanal de cada disciplina deve corresponder a carga horária que consta no projeto pedagógico do curso, dividida por 36 semanas, caso seja de oferta anual, ou dividida por 18, caso seja de oferta semestral.

Observação 2: A CH de disciplinas compartilhadas devem ser computadas na seguinte proporção: a carga horária da disciplina, dividida pelo número de professores que a ministram.

Observação 3: A média semanal da carga horária didática anual corresponde à média aritmética do total da carga horária semanal do primeiro semestre e do segundo semestre ((total CH semanal do primeiro semestre + total CH semanal do segundo semestre)/2).

2.2. Atividades de Supervisão e Orientação

a) Estágio Curricular Supervisionado Obrigatório para os cursos de Graduação e Estágio Docência para Pós-graduação Stricto Sensu. b) Atividades de aulas práticas em instituições da área de saúde; c) Orientação de Trabalhos Acadêmicos Obrigatórios (TCCs, dissertações e teses); d) Orientação de Monitoria. (listar nível de ensino, atividades supervisão/orientação, curso, turma, turno, CH semanal e anual)

Nível de ensino	Supervisões/Orientações	Curso	Turma / Turno	CH semanal (1º sem.)	CH semanal (1º sem)	CH total
Graduação	Estágio Curricular Supervisionado Obrigatório	Administração	4º / Noturno	2	2	72
TOTAL DE CARGA HORÁRIA COMPLEMENTAR (2)				2	2	72

3. ATIVIDADES DE PESQUISA / EXTENSÃO / CULTURA E PROGRAMAS ESPECIAIS

(nominar projeto(s)/programa(s), nome do(s) orientando(s), carga horária semanal e anual. Para calcular a CH anual multiplicar a CH semanal por 48 semanas)

PROJETO/PROGRAMA/GRUPO PESQUISA	NOME(S) DOS ORIENTANDO(S) (se houver)	Carga horária semanal	Carga horária anual
TOTAL DE CARGA HORÁRIA PESQUISA/EXTENSÃO/CULTURA/PROGRAMAS ESPECIAIS (3)			

4. ATIVIDADES DE GESTÃO INSTITUCIONAL (nominar cargo, número e data da portaria de nomeação, CH semanal e anual. Para calcular a CH anual multiplicar a CH semanal por 48 semanas)

CARGO	NÚMERO E DATA DA PORTARIA	Carga horária semanal	Carga horária anual
Membro do Colegiado do Curso de Administração	-----	1	48
Membro do Colegiado do Curso de Economia	-----	1	48
TOTAL DE CARGA HORÁRIA DE GESTÃO INSTITUCIONAL (4)		2	96
-----		-----	-----
CARGA HORÁRIA TOTAL (1+2+3+4)		20	744

Observação: para calcular a Carga Horária Total utilize a média semanal da carga horária total (item 1).

5. PREVISÃO DE HORÁRIO

5.1. 1º semestre

	Horário	Segunda-feira	Terça-feira	Quarta-feira	Quinta-feira	Sexta-feira	Sábado
Matutino	7h30-8h20						
	8h20-9h10						
	9h20-10h10						
	10h10-11h						
	11h-11h50						
Vespertino	13h30-14h20						
	14h20-15h10						
	15h30-16h20						
	16h20-17h10						
	17h10-18h						
Noturno	19h30-20h20	Pl. Did. Ped.	Or. Estágio	1º B ECO	2º A ADM	Pl. Did. Ped.	
	20h20-21h10	Pl. Did. Ped.	Or. Estágio	1º B ECO	2º A ADM	Pl. Did. Ped.	
	21h20-22h10	Pl. Did. Ped.	Pl. Did. Ped.	Tópicos Especiais	2º B ADM	Coleg. Adm	
	22h10-23h	Pl. Did. Ped.	Pl. Did. Ped.	Tópicos Especiais	2º B ADM	Coleg. Eco	

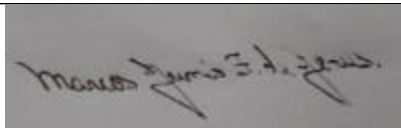
5.2. 2º semestre

	Horário	Segunda-feira	Terça-feira	Quarta-feira	Quinta-feira	Sexta-feira	Sábado
Matutino	7h30-8h20						
	8h20-9h10						
	9h20-10h10						
	10h10-11h						
	11h-11h50						
Vespertino	13h30-14h20						
	14h20-15h10						
	15h30-16h20						
	16h20-17h10						
	17h10-18h						
Noturno	19h30-20h20	Pl. Did. Ped.	Or. Estágio	1º B ECO	2º A ADM	Pl. Did. Ped.	
	20h20-21h10	Pl. Did. Ped.	Or. Estágio	1º B ECO	2º A ADM	Pl. Did. Ped.	
	21h20-22h10	Pl. Did. Ped.	Pl. Did. Ped.	Tópicos Especiais	2º B ADM	Coleg. Adm	
	22h10-23h	Pl. Did. Ped.	Pl. Did. Ped.	Tópicos Especiais	2º B ADM	Coleg. Eco	



6. OUTRAS OBSERVAÇÕES

Participação no Projeto de Extensão do Hotel Tecnológico/Pré-Incubadora da Unespar – Campus de Campo Mourão, com carga horária de 2 horas semanais.

Campo Mourão/PR, 03 de março de 2021.	
Local / data	Assinatura do(a) Docente
Campo Mourão/PR, 11 de março de 2021.	
Local / data	Assinatura da Coordenação do Curso
Local / data	Assinatura da Direção de Centro de Área



PLANO DE ATIVIDADES DOCENTES (PAD/2021)

1. DADOS DO(A) DOCENTE

Campus:	Campo Mourão
Centro de Área:	Ciências Sociais Aplicadas
Colegiado:	Administração
Nome do docente:	Yeda Maria Pereira Pavão
Maior Titulação:	Doutorado
Data de obtenção do título:	09 de julho de 2012
Área de concurso:	Administração
Tempo de docência nos componentes curriculares:	25 anos
Tempo efetivo de docência no Ensino Superior na UNESPAR:	25 anos
Cargo de Gestão Institucional:	
Número da portaria de nomeação:	
Validade da portaria (se for o caso):	

2. ATIVIDADES DE ENSINO

2.1. Atividades Didáticas

a) Aulas na graduação; b) Aulas na pós-graduação *Lato Sensu* gratuita; c) Aulas na pós-graduação *Stricto Sensu* (estas devem ser computadas na razão de 1,5 hora/aula); d) Planejamento didático-pedagógico: mesmo quantitativo de carga horária atribuída para as aulas na graduação e na pós-graduação; (listar nível de ensino, disciplina, curso, turno, carga horária (CH) semanal e total)

Nível de ensino	Disciplina	Curso	Turno	CH semanal (1º sem.)	CH semanal (2º sem.)	CH (total)
Graduação	Administração – 3º Ano/A	Administração	Noturno	4	4	144
Graduação	Administração – 3º Ano/B	Administração	Noturno	4	4	144
Graduação	Planejamento didático-pedagógico	Administração		8	8	288
TOTAL DE CARGA HORÁRIA DIDÁTICA				16	16	576
MÉDIA SEMANAL DA CARGA HORÁRIA DIDÁTICA ANUAL (1):						16

Observação 1: A CH semanal de cada disciplina deve corresponder a carga horária que consta no projeto pedagógico do curso, dividida por 36 semanas, caso seja de oferta anual, ou dividida por 18, caso seja de oferta semestral.

Observação 2: A CH de disciplinas compartilhadas devem ser computadas na seguinte proporção: a carga horária da disciplina, dividida pelo número de professores que a ministram.

Observação 3: A média semanal da carga horária didática anual corresponde à média aritmética do total da carga horária semanal do primeiro semestre e do segundo semestre ((total CH semanal do primeiro semestre + total CH semanal do segundo semestre)/2).

2.2. Atividades de Supervisão e Orientação

a) Estágio Curricular Supervisionado Obrigatório para os cursos de Graduação e Estágio Docência para Pós-graduação *Stricto Sensu*. b) Atividades de aulas práticas em instituições da área de saúde; c)

Orientação de Trabalhos Acadêmicos Obrigatórios (TCCs, dissertações e teses); d) Orientação de Monitoria. (listar nível de ensino, atividades supervisão/orientação, curso, turma, turno, CH semanal e anual)

Nível de ensino	Supervisões/Orientações	Curso	Turma / Turno	CH semanal (1º sem.)	CH semanal (1º sem)	CH total
Graduação	Orientação/Estágio Curricular Supervisionado Obrigatório	Administração	4º Ano	7	7	252
TOTAL DE CARGA HORÁRIA COMPLEMENTAR (2)				7	7	252

3. ATIVIDADES DE PESQUISA / EXTENSÃO / CULTURA E PROGRAMAS ESPECIAIS

(nominar projeto(s)/programa(s), nome do(s) orientando(s), carga horária semanal e anual. Para calcular a CH anual multiplicar a CH semanal por 48 semanas)

PROJETO/PROGRAMA/GRUPO PESQUISA	NOME(S) DOS ORIENTANDO(S) (se houver)	Carga horária semanal	Carga horária anual
Participação em grupo de trabalho (GT) registrado na PRPPG: Programa de mestrado profissional em gestão organizacional e políticas públicas (PPGGOP)	-	2	96
Projeto de pesquisa, extensão e cultura empreendedorismo social: a gestão do centro e apoio de desenvolvimento dos idosos-CADI.		14	672
TOTAL DE CARGA HORÁRIA PESQUISA/EXTENSÃO/CULTURA/PROGRAMAS ESPECIAIS (3)		16	768

4. ATIVIDADES DE GESTÃO INSTITUCIONAL (nominar cargo, número e data da portaria de nomeação, CH semanal e anual. Para calcular a CH anual multiplicar a CH semanal por 48 semanas)

CARGO	NÚMERO E DATA DA PORTARIA	Carga horária semanal	Carga horária anual
Membro do Colegiado do Curso de Administração		1	48
TOTAL DE CARGA HORÁRIA DE GESTÃO INSTITUCIONAL (4)		1	48
CARGA HORÁRIA TOTAL (1+2+3+4)		40	1644

Observação: para calcular a Carga Horária Total utilize a média semanal da carga horária total (item 1).

5. PREVISÃO DE HORÁRIO

5.1. 1º semestre


	Horário	Segunda-feira	Terça-feira	Quarta-feira	Quinta-feira	Sexta-feira	Sábado
Matutino	7h30-8h20	Pl. D. Pedagógico	Proj. Ext.	Proj. Ext.	Pl. D. Pedagógico	Proj. Ext.	
	8h20-9h10	Pl. D. Pedagógico	Proj. Ext.	Proj. Ext.	Coleg. Adm.	Proj. Ext.	
	9h20-10h10	Pl. D. Pedagógico	Proj. Ext.	Proj. Ext.	Proj. Ext.	Proj. Ext.	
	10h10-11h	Pl. D. Pedagógico	Proj. Ext.	Proj. Ext.	Proj. Ext.	Proj. Ext.	
	11h-11h50						
Vespertino	13h30-14h20						
	14h20-15h10						
	15h30-16h20						
	16h20-17h10						
	17h10-18h						
Noturno	19h30-20h20	Pl. D. Pedagógico	3º ADM	Or. Estágio	Or. Estágio	Pl. D. Pedagógico	
	20h20-21h10	Pl. D. Pedagógico	3º ADM	Or. Estágio	Or. Estágio	Pl. D. Pedagógico	
	21h20-22h10	Pl. D. Pedagógico	3º ADM	Or. Estágio	Or. Estágio	Pl. D. Pedagógico	
	22h10-23h	Pl. D. Pedagógico	3º ADM	Or. Estágio	Or. Estágio	Pl. D. Pedagógico	

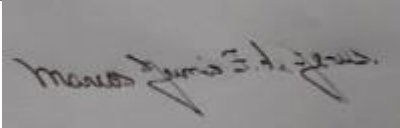
5.2. 2º semestre

	Horário	Segunda-feira	Terça-feira	Quarta-feira	Quinta-feira	Sexta-feira	Sábado
Matutino	7h30-8h20	Pl. D. Pedagógico	C. Centro	Proj. Ext.	Pl. D. Pedagógico	Proj. Ext.	
	8h20-9h10	Pl. D. Pedagógico	Proj. Ext.	Proj. Ext.	Coleg. Adm.	Proj. Ext.	
	9h20-10h10	Pl. D. Pedagógico	Proj. Ext.	Proj. Ext.	NDE	Proj. Ext.	
	10h10-11h	Pl. D. Pedagógico	Proj. Ext.	Proj. Ext.	Proj. Ext.	Proj. Ext.	
	11h-11h50						
Vespertino	13h30-14h20						
	14h20-15h10						
	15h30-16h20						
	16h20-17h10						
	17h10-18h						
Noturno	19h30-20h20	Pl. D. Pedagógico	3º ADM	Or. Estágio	Or. Estágio	Pl. D. Pedagógico	
	20h20-21h10	Pl. D. Pedagógico	3º ADM	Or. Estágio	Or. Estágio	Pl. D. Pedagógico	
	21h20-22h10	Pl. D. Pedagógico	3º ADM	Or. Estágio	Or. Estágio	Pl. D. Pedagógico	
	22h10-23h	Pl. D. Pedagógico	3º ADM	Or. Estágio	Or. Estágio	Pl. D. Pedagógico	

6. OUTRAS OBSERVAÇÕES



Campo Mourão, 05 de março de 2020.	
Local / data	Assinatura do(a) Docente

Campo Mourão, 11 de março de 2020.	
Local / data	Assinatura da Coordenação do Curso

Local / data	Assinatura da Direção de Centro de Área