



**ESTADO DO PARANÁ**



Folha 1

Órgão Cadastro: UNESPAR/CM  
Em: 21/02/2022 19:19



Protocolo:  
**18.666.789-1**

Interessado 1: JESUS CREPALDI

Interessado 2: -

Assunto: ENSINO SUPERIOR

Cidade: CAMPO MOURAO / PR

Palavras-chave: RENOVACAO, APROVACAO

Nº/Ano: -

Detalhamento: ENCAMINHAMENTO DE PADS

Código TTD: -

Para informações acesse: <https://www.eprotocolo.pr.gov.br/spiweb/consultarProtocolo>

## 1. DADOS DO DOCENTE

<b>Ano letivo:</b>	2022	<b>Regime de Trabalho:</b>	T40-TIDE
<b>Nome</b>	Luciana Aparecida Bastos	<b>Centro de Área:</b>	Ciências Sociais Aplicadas
<b>Campus:</b>	Campo Mourão	<b>Área de concurso:</b>	Teoria Microeconômica
<b>Colegiado:</b>	Ciências Econômicas	<b>Data de obtenção do título:</b>	05-02-2009
<b>Maior Titulação:</b>	Doutora	<b>Tempo efetivo de docência no ensino superior na UNESPAR:</b>	16 anos
<b>Tempo de docência nos componentes curriculares:</b>	22 anos		

## 2. ATIVIDADES DE ENSINO

### 2.1. Atividades Didáticas

a) Aulas na graduação; b) Aulas na pós-graduação *Lato Sensu* gratuita; c) Aulas na pós-graduação *Stricto Sensu*; d) Planejamento didático-pedagógico: mesmo quantitativo de carga horária atribuída para as aulas na graduação e na pós-graduação.

Atividade (a, b, c ou d) <sup>1</sup>	Disciplina <sup>2</sup>	Curso <sup>3</sup>	Turno <sup>4</sup>	Carga horária semanal (1º sem.) <sup>5</sup>	Carga horária semanal (2º sem.) <sup>5</sup>
a	TEPEC II	Ciências Econômicas	noturno	3h	3h
a	Desenvolvimento Socioeconômico	Ciências Econômicas	noturno	2h	2h
a	Economia Internacional e Comércio Exterior	Ciências Econômicas	noturno	4h	4h
d	Planejamento didático pedagógico	Ciências Econômicas	Dirurno - noturno	9h	9h
<b>TOTAL DE CARGA HORÁRIA DIDÁTICA<sup>6</sup></b>				<b>18h</b>	<b>18h</b>
<b>1 - MÉDIA SEMANAL ANUAL DA CARGA HORÁRIA DIDÁTICA<sup>7</sup></b>					

**Observação 1:** a) Aulas na graduação; b) Aulas na pós-graduação *Lato Sensu* gratuita; c) Aulas na pós-graduação *Stricto Sensu* (estas devem ser computadas na razão de 1,5 hora/aula); d) Planejamento didático-pedagógico.

**Observação 2:** Indicar o nome da disciplina que se refere a atividade.

**Observação 3:** Indicar o nome do curso em que a disciplina é ofertada.



**UNESPAR**  
Universidade Estadual do Paraná

**PLANO DE ATIVIDADES DOCENTES - PAD**  
**Instrução Normativa Conjunta 001/2021**  
**PROGESP/PROEC/PROGRAD**



**Observação 4:** Indicar o turno do curso em que a disciplina é ofertada.

**Observação 5:** Indicar a carga horária semanal no 1º e 2º semestre da disciplina, respectivamente. A CH semanal de cada disciplina deve corresponder a carga horária que consta no projeto pedagógico do curso, dividida por 36 semanas, caso seja de oferta anual, ou dividida por 18, caso seja de oferta semestral.

**Observação 6:** Soma da carga horária semanal de cada semestre.

**Observação 7:** A média semanal anual corresponde à média aritmética simples, entre o 1º e 2º semestre (total CH semanal do primeiro semestre + total CH semanal do segundo semestre / 2).

**2.2. Atividades de Supervisão e Orientação**

a) Estágio Curricular Supervisionado Obrigatório para os cursos de Graduação e Estágio Docência para Pós-graduação Stricto Sensu. b) Atividades de aulas práticas em instituições da área de saúde; c) Orientação de Trabalhos Acadêmicos Obrigatórios (TCCs, dissertações e teses); d) Orientação de Monitoria. (listar atividade, nome do(a) estudante, curso, série, CH semanal)

Atividade (a, b, c ou d) <sup>8</sup>	Nome do(a) estudante <sup>9</sup>	Curso <sup>10</sup>	Série <sup>11</sup>	C H semanal (1º sem.) <sup>12</sup>	C H semanal (2º sem.) <sup>13</sup>
c	A definir	Ciências Econômicas	4	6h	6h
<b>TOTAL DE CARGA HORÁRIA SEMANAL SUPERVISÃO E ORIENTAÇÃO<sup>15</sup></b>				<b>6h</b>	<b>6h</b>
<b>2 - MÉDIA SEMANAL ANUAL DA CARGA HORÁRIA DE ORIENTAÇÃO E SUPERVISÃO<sup>14</sup></b>				<b>6h</b>	

**Observação 8:** a) Estágio Curricular Supervisionado Obrigatório para os cursos de Graduação e Estágio Docência para Pós-graduação Stricto Sensu. b) Atividades de aulas práticas em instituições da área de saúde; c) Orientação de Trabalhos Acadêmicos Obrigatórios (TCCs, dissertações e teses); d) Orientação de Monitoria.

**Observação 9:** O nome do(a) estudante pode ser de orientação definida ou de previsão para o ano seguinte a partir dos(as) estudantes matriculados na série anterior à oferta de orientação. Alterações e ajustes podem ocorrer sem prejuízo deste PAD

**Observação 10:** Indicar o nome do curso em que o(a) estudante está matriculado.

**Observação 11:** Indicar a série do curso em que o(a) estudante está matriculado.

**Observação 12:** Indicar a carga horária em horas de orientação semanal no primeiro semestre.

**Observação 13:** Indicar a carga horária em horas de orientação semanal no segundo semestre.

**Observação 14:** A média semanal da carga horária de orientação e supervisão anual corresponde à média aritmética do total da carga horária semanal do primeiro semestre e do segundo semestre (total CH semanal do primeiro semestre + total CH semanal do segundo semestre / 2).

**Observação 15:** Soma da média semanal de carga horária.

**3. ATIVIDADES DE PESQUISA / EXTENSÃO / CULTURA E PROGRAMAS ESPECIAIS**

(nominar projeto(s)/programa(s), nome do(s) orientando(s), carga horária semanal)

ATIVIDADES DE PESQUISA, EXTENSÃO E CULTURA E PROGRAMAS ESPECIAIS <sup>16</sup>	FUNÇÃO (Coordenador, Membro) <sup>17</sup>	NOME DO ORIENTANDO (se houver) <sup>18</sup>	Carga horária semanal <sup>19</sup>
--	--	--	-------------------------------------

**PLANO DE ATIVIDADES DOCENTES - PAD**  
**Instrução Normativa Conjunta 001/2021**  
**PROGESP/PROEC/PROGRAD**

Projeto de pesquisa- TIDE: "Avaliação do desempenho comercial do Mercosul: 2013-2018". O projeto tratará de verificar a evolução comercial do Mercosul, no período de 2013 a 2018, a partir da análise dos saldos comerciais de cada país membro, do destino de suas exportações e da origem das suas importações	Luciana Aparecida Bastos (coordenadora);		12h
Projeto de pesquisa- TIDE: A Importância da Gestão das Finanças Pessoais para manter hábitos Financeiros Saudáveis	Aparecida Bastos (membro)		2h
<b>3 - TOTAL DE CARGA HORÁRIA SEMANAL PESQUISA/EXTENSÃO/CULTURA/PROGRAMAS ESPECIAIS <sup>20</sup></b>			<b>14h</b>

**Observação 16:** Indicar tipo do projeto (pesquisa, extensão e cultura ou programas especiais) e nome conforme cadastro na UNESPAR.

**Observação 17:** Indicar função no projeto (coordenador, membro ou outra descrição) e conforme cadastro na UNESPAR.

**Observação 18:** Indicar nome do orientando se houver.

**Observação 19:** Indicar carga horária semanal da atividade.

**Observação 20:** Soma carga horária semanal.

**4. ATIVIDADES DE GESTÃO INSTITUCIONAL (nominar cargo, número e data da portaria de nomeação, CH semanal)**

CARGO <sup>21</sup>	LOCAL <sup>22</sup>	NÚMERO E DATA ATO LEGAL <sup>23</sup>	Carga horária semanal <sup>24</sup>
Membro do Colegiado do Curso de Ciências Econômicas	Campus de Campo Mourão		1h
Membro do Núcleo Docente Estruturante	Campus de Campo Mourão		1h

**PLANO DE ATIVIDADES DOCENTES - PAD**  
**Instrução Normativa Conjunta 001/2021**  
**PROGESP/PROEC/PROGRAD**

**4 - TOTAL DE CARGA HORÁRIA SEMANAL DE GESTÃO INSTITUCIONAL** 2h

**Observação 21:** Cargo conforme descrito no ato legal.

**Observação 22:** Local onde exerce a função (colegiado de curso, centro de área, campus, reitoria ou outro conforme ato legal).

**Observação 23:** Ato legal de nomeação com data (portaria, decreto, etc.)

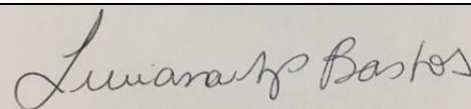
**Observação 24:** Soma carga horária semanal.

**5. RESUMO DAS ATIVIDADES E TOTALIZAÇÃO** <sup>25</sup>

ATIVIDADE	Carga horária semanal
1 - TOTAL DE MÉDIA SEMANAL ANUAL DE CARGA HORÁRIA DIDÁTICA <sup>7</sup>	18h
2 - TOTAL DE MÉDIA SEMANAL ANUAL DE CARGA HORÁRIA SUPERVISÃO E ORIENTAÇÃO	6h
3 - TOTAL DE CARGA HORÁRIA SEMANAL PESQUISA/EXTENSÃO/CULTURA/PROGRAMAS ESPECIAIS	14h
4 - TOTAL DE CARGA HORÁRIA SEMANAL DE GESTÃO INSTITUCIONAL	2h
<b>TOTAL DE CARGA HORÁRIA SEMANAL</b>	<b>40h</b>

**Observação 25:** A soma carga horária semanal deve corresponder ao regime de trabalho do Professor na Unespar.

**6. OUTRAS OBSERVAÇÕES**

Assinatura do(a) Docente em 13/02/2022

**PLANO DE ATIVIDADES DOCENTES - PAD**  
**Instrução Normativa Conjunta 001/2021**  
**PROGESP/PROEC/PROGRAD**

Aprovado no Colegiado do Curso na Reunião 01 do dia 16/02/2022



Assinatura do Coordenador de Curso \_16/02/2022\_

Homologado no Conselho de Centro na Reunião \_\_\_ do dia \_\_\_/\_\_\_/\_\_\_

Assinatura do Diretor de Centro \_\_\_/\_\_\_/\_\_\_

## 1. DADOS DO DOCENTE

<b>Ano letivo:</b>	2022		
<b>Nome:</b>	ANDRÉ RICARDO BECHLIN	<b>Regime de Trabalho:</b>	TIDE
<b>Campus:</b>	Campo Mourão	<b>Centro de Área:</b>	Ciências Sociais Aplicadas
<b>Colegiado:</b>	Ciências Econômicas	<b>Área de concurso:</b>	Economia
<b>Maior Titulação:</b>	Mestre	<b>Data de obtenção do título:</b>	26/05/2010
<b>Tempo de docência nos componentes curriculares:</b>	7 anos e 4 meses	<b>Tempo efetivo de docência no ensino superior na UNESPAR:</b>	7 anos e 4 meses

## 2. ATIVIDADES DE ENSINO

### 2.1. Atividades Didáticas

a) Aulas na graduação; b) Aulas na pós-graduação *Lato Sensu* gratuita; c) Aulas na pós-graduação *Stricto Sensu*; d) Planejamento didático-pedagógico: mesmo quantitativo de carga horária atribuída para as aulas na graduação e na pós-graduação.

Atividade (a, b, c ou d) <sup>1</sup>	Disciplina <sup>2</sup>	Curso <sup>3</sup>	Turno <sup>4</sup>	Carga horária semanal (1º sem.) <sup>5</sup>	Carga horária semanal (2º sem.) <sup>5</sup>
a	Introdução à Economia – Turma A	Ciências Econômicas	NOT	4	4
a	Formação Econômica do Brasil – Turma A	Ciências Econômicas	NOT	2	2
a	Formação Econômica do Brasil – Turma B	Ciências Econômicas	NOT	2	2
a	Economia Paranaense	Ciências Econômicas	NOT	2	2
a	Economia Regional e Urbana	Ciências Econômicas	NOT	2	2
d	Planejamento didático-pedagógico	Ciências Econômicas	VESP/NOT	9	9
d	Atendimento ao acadêmico	Ciências Econômicas	VESP/NOT	3	3
<b>TOTAL DE CARGA HORÁRIA DIDÁTICA<sup>6</sup></b>				<b>24</b>	<b>24</b>
<b>1 - MÉDIA SEMANAL ANUAL DA CARGA HORÁRIA DIDÁTICA<sup>7</sup></b>				<b>24</b>	

**Observação 1:** a) Aulas na graduação; b) Aulas na pós-graduação *Lato Sensu* gratuita; c) Aulas na pós-graduação *Stricto Sensu* (estas devem ser computadas na razão de 1,5 hora/aula); d) Planejamento didático-pedagógico.

**Observação 2:** Indicar o nome da disciplina que se refere a atividade.

**Observação 3:** Indicar o nome do curso em que a disciplina é ofertada.

**Observação 4:** Indicar o turno do curso em que a disciplina é ofertada.

**Observação 5:** Indicar a carga horária semanal no 1º e 2º semestre da disciplina, respectivamente. A CH semanal de cada disciplina deve corresponder a carga horária que consta no projeto pedagógico do curso, dividida por 36 semanas, caso seja de oferta anual, ou dividida por 18, caso seja de oferta semestral.

**Observação 6:** Soma da carga horária semanal de cada semestre.

**Observação 7:** A média semanal anual corresponde à média aritmética simples, entre o 1º e 2º semestre (total CH semanal do primeiro semestre + total CH semanal do segundo semestre / 2).



**UNESPAR**  
Universidade Estadual do Paraná

**PLANO DE ATIVIDADES DOCENTES - PAD**  
**Instrução Normativa Conjunta 001/2021**  
**PROGESP/PROEC/PROGRAD**



**2.2. Atividades de Supervisão e Orientação**

a) Estágio Curricular Supervisionado Obrigatório para os cursos de Graduação e Estágio Docência para Pós-graduação Stricto Sensu. b) Atividades de aulas práticas em instituições da área de saúde; c) Orientação de Trabalhos Acadêmicos Obrigatórios (TCCs, dissertações e teses); d) Orientação de Monitoria. (listar atividade, nome do(a) estudante, curso, série, CH semanal)

Atividade (a, b, c ou d) <sup>8</sup>	Nome do(a) estudante <sup>9</sup>	Curso <sup>10</sup>	Série <sup>11</sup>	C H semanal (1º sem.) <sup>12</sup>	C H semanal (2º sem.) <sup>13</sup>
a	A definir	Ciências Econômicas	4ª	1	1
a	A definir	Ciências Econômicas	4ª	1	1
a	A definir	Ciências Econômicas	4ª	1	1
<b>TOTAL DE CARGA HORÁRIA SEMANAL SUPERVISÃO E ORIENTAÇÃO<sup>15</sup></b>				<b>3</b>	<b>3</b>
<b>2 - MÉDIA SEMANAL ANUAL DA CARGA HORÁRIA DE ORIENTAÇÃO E SUPERVISÃO<sup>14</sup></b>				<b>3</b>	<b>3</b>

**Observação 8:** a) Estágio Curricular Supervisionado Obrigatório para os cursos de Graduação e Estágio Docência para Pós-graduação Stricto Sensu. b) Atividades de aulas práticas em instituições da área de saúde; c) Orientação de Trabalhos Acadêmicos Obrigatórios (TCCs, dissertações e teses); d) Orientação de Monitoria.

**Observação 9:** O nome do(a) estudante pode ser de orientação definida ou de previsão para o ano seguinte a partir dos(as) estudantes matriculados na série anterior à oferta de orientação. Alterações e ajustes podem ocorrer sem prejuízo deste PAD

**Observação 10:** Indicar o nome do curso em que o(a) estudante está matriculado.

**Observação 11:** Indicar a série do curso em que o(a) estudante está matriculado.

**Observação 12:** Indicar a carga horária em horas de orientação semanal no primeiro semestre.

**Observação 13:** Indicar a carga horária em horas de orientação semanal no segundo semestre.

**Observação 14:** A média semanal da carga horária de orientação e supervisão anual corresponde à média aritmética do total da carga horária semanal do primeiro semestre e do segundo semestre (total CH semanal do primeiro semestre + total CH semanal do segundo semestre /2).

**Observação 15:** Soma da média semanal de carga horária.



### 3. ATIVIDADES DE PESQUISA / EXTENSÃO / CULTURA E PROGRAMAS ESPECIAIS

(nominar projeto(s)/programa(s), nome do(s) orientando(s), carga horária semanal)

ATIVIDADES DE PESQUISA, EXTENSÃO E CULTURA E PROGRAMAS ESPECIAIS <sup>16</sup>	FUNÇÃO (Coordenador, Membro) <sup>17</sup>	NOME DO ORIENTANDO (se houver) <sup>18</sup>	Carga horária semanal <sup>19</sup>
Projeto de Pesquisa vinculado ao TIDE intitulado “Aplicação do Método Estrutural-Diferencial para a Mesorregião Centro Ocidental Paranaense em relação à economia paranaense entre 2000 e 2019” – Protocolo 16.583.276-0 de 12/05/2020	Coordenador	-	12
<b>3 - TOTAL DE CARGA HORÁRIA SEMANAL PESQUISA/EXTENSÃO/CULTURA/PROGRAMAS ESPECIAIS<sup>20</sup></b>			<b>12</b>

**Observação 16:** Indicar tipo do projeto (pesquisa, extensão e cultura ou programas especiais) e nome conforme cadastro na UNESPAR.

**Observação 17:** Indicar função no projeto (coordenador, membro ou outra descrição) e conforme cadastro na UNESPAR.

**Observação 18:** Indicar nome do orientando se houver.

**Observação 19:** Indicar carga horária semanal da atividade.

**Observação 20:** Soma carga horária semanal.

### 4. ATIVIDADES DE GESTÃO INSTITUCIONAL (nominar cargo, número e data da portaria de nomeação, CH semanal)

CARGO <sup>21</sup>	LOCAL <sup>22</sup>	NÚMERO E DATA ATO LEGAL <sup>23</sup>	Carga horária semanal <sup>24</sup>
Reunião Colegiado de Ciências Econômicas	Colegiado – Campo Mourão	-	1
<b>4 - TOTAL DE CARGA HORÁRIA SEMANAL DE GESTÃO INSTITUCIONAL</b>			<b>1</b>

**Observação 21:** Cargo conforme descrito no ato legal.

**Observação 22:** Local onde exerce a função (colegiado de curso, centro de área, campus, reitoria ou outro conforme ato legal).


**Observação 23:** Ato legal de nomeação com data (portaria, decreto, etc.)

**Observação 24:** Soma carga horária semanal.

### 5. RESUMO DAS ATIVIDADES E TOTALIZAÇÃO<sup>25</sup>

ATIVIDADE	Carga horária semanal
<b>1 - TOTAL DE MÉDIA SEMANAL ANUAL DE CARGA HORÁRIA DIDÁTICA<sup>7</sup></b>	<b>24</b>
<b>2 - TOTAL DE MÉDIA SEMANAL ANUAL DE CARGA HORÁRIA SUPERVISÃO E ORIENTAÇÃO</b>	<b>3</b>
<b>3 - TOTAL DE CARGA HORÁRIA SEMANAL PESQUISA/EXTENSÃO/CULTURA/PROGRAMAS ESPECIAIS</b>	<b>12</b>
<b>4 - TOTAL DE CARGA HORÁRIA SEMANAL DE GESTÃO INSTITUCIONAL</b>	<b>1</b>
<b>TOTAL DE CARGA HORÁRIA SEMANAL</b>	<b>40</b>

## 6. OUTRAS OBSERVAÇÕES



Assinatura do(a) Docente em 15/02/2022

Aprovado no Colegiado do Curso na Reunião 01 do dia 16/02/2022

Assinatura do Coordenador de Curso 16/02/2022

Homologado no Conselho de Centro na Reunião ___ do dia ___/___/___
Assinatura do Diretor de Centro ___/___/___

## 1. DADOS DO DOCENTE

<b>Ano letivo:</b>	2022	<b>Regime de Trabalho:</b>	TIDE
<b>Nome</b>	Sérgio Luiz Maybuk	<b>Centro de Área:</b>	Ciências Sociais Aplicadas
<b>Campus:</b>	Campo Mourão	<b>Área de concurso:</b>	Teoria Econômica
<b>Colegiado:</b>	Ciências Econômicas	<b>Data de obtenção do título:</b>	21/05/2009
<b>Maior Titulação:</b>	Mestrado	<b>Tempo efetivo de docência no ensino superior na UNESPAR:</b>	26 anos
<b>Tempo de docência nos componentes curriculares:</b>	26 anos		

## 2. ATIVIDADES DE ENSINO

### 2.1. Atividades Didáticas

a) Aulas na graduação; b) Aulas na pós-graduação *Lato Sensu* gratuita; c) Aulas na pós-graduação *Stricto Sensu*; d) Planejamento didático-pedagógico: mesmo quantitativo de carga horária atribuída para as aulas na graduação e na pós-graduação.

Atividade (a, b, c ou d) <sup>1</sup>	Disciplina <sup>2</sup>	Curso <sup>3</sup>	Turno <sup>4</sup>	Carga horária semanal (1º sem.) <sup>5</sup>	Carga horária semanal (2º sem.) <sup>5</sup>
a	Economia política Turmas A e B	Ciências Econômicas	noturno	4	4
d	Apoio didático	Ciências Econômicas	noturno	4	4
<b>TOTAL DE CARGA HORÁRIA DIDÁTICA<sup>6</sup></b>				<b>8</b>	<b>8</b>
<b>1 - MÉDIA SEMANAL ANUAL DA CARGA HORÁRIA DIDÁTICA<sup>7</sup></b>				<b>8</b>	

**Observação 1:** a) Aulas na graduação; b) Aulas na pós-graduação Lato Sensu gratuita; c) Aulas na pós-graduação Stricto Sensu (estas devem ser computadas na razão de 1,5 hora/aula); d) Planejamento didático-pedagógico.

**Observação 2:** Indicar o nome da disciplina que se refere a atividade.

**Observação 3:** Indicar o nome do curso em que a disciplina é ofertada.

**Observação 4:** Indicar o turno do curso em que a disciplina é ofertada.

**Observação 5:** Indicar a carga horária semanal no 1º e 2º semestre da disciplina, respectivamente. A CH semanal de cada disciplina deve corresponder a carga horária que consta no projeto pedagógico do curso, dividida por 36 semanas, caso seja de oferta anual, ou dividida por 18, caso seja de oferta semestral.

**Observação 6:** Soma da carga horária semanal de cada semestre.

**PLANO DE ATIVIDADES DOCENTES - PAD**  
**Instrução Normativa Conjunta 001/2021**  
**PROGESP/PROEC/PROGRAD**

**Observação 7:** A média semanal anual corresponde à média aritmética simples, entre o 1º e 2º semestre (total CH semanal do primeiro semestre + total CH semanal do segundo semestre / 2).

### 2.2. Atividades de Supervisão e Orientação

a) Estágio Curricular Supervisionado Obrigatório para os cursos de Graduação e Estágio Docência para Pós-graduação Stricto Sensu. b) Atividades de aulas práticas em instituições da área de saúde; c) Orientação de Trabalhos Acadêmicos Obrigatórios (TCCs, dissertações e teses); d) Orientação de Monitoria. (listar atividade, nome do estudante, curso, série, CH semanal)

Atividade (a, b, c ou d) <sup>8</sup>	Nome do(a) estudante <sup>9</sup>	Curso <sup>10</sup>	Série <sup>11</sup>	C H semanal (1º sem.) <sup>12</sup>	C H semanal (2º sem.) <sup>13</sup>
<b>TOTAL DE CARGA HORÁRIA SEMANAL SUPERVISÃO E ORIENTAÇÃO<sup>15</sup></b>					
<b>2 - MÉDIA SEMANAL ANUAL DA CARGA HORÁRIA DE ORIENTAÇÃO E SUPERVISÃO<sup>14</sup></b>					

**Observação 8:** a) Estágio Curricular Supervisionado Obrigatório para os cursos de Graduação e Estágio Docência para Pós-graduação Stricto Sensu. b) Atividades de aulas práticas em instituições da área de saúde; c) Orientação de Trabalhos Acadêmicos Obrigatórios (TCCs, dissertações e teses); d) Orientação de Monitoria.

**Observação 9:** O nome do(a) estudante pode ser de orientação definida ou de previsão para o ano seguinte a partir dos(as) estudantes matriculados na série anterior à oferta de orientação. Alterações e ajustes podem ocorrer sem prejuízo deste PAD

**Observação 10:** Indicar o nome do curso em que o(a) estudante está matriculado.

**Observação 11:** Indicar a série do curso em que o(a) estudante está matriculado.

**Observação 12:** Indicar a carga horária em horas de orientação semanal no primeiro semestre.

**Observação 13:** Indicar a carga horária em horas de orientação semanal no segundo semestre.

**Observação 14:** A média semanal da carga horária de orientação e supervisão anual corresponde à média aritmética do total da carga horária semanal do primeiro semestre e do segundo semestre (total CH semanal do primeiro semestre + total CH semanal do segundo semestre / 2).

**Observação 15:** Soma da média semanal de carga horária.

### 3. ATIVIDADES DE PESQUISA / EXTENSÃO / CULTURA E PROGRAMAS ESPECIAIS

(nominar projeto(s)/programa(s), nome do(s) orientando(s), carga horária semanal)

ATIVIDADES DE PESQUISA, EXTENSÃO E CULTURA E PROGRAMAS ESPECIAIS <sup>16</sup>	FUNÇÃO (Coordenador, Membro) <sup>17</sup>	NOME DO ORIENTANDO (se houver) <sup>18</sup>	Carga horária semanal <sup>19</sup>
Projeto de Tide:	Coodenador		12

**PLANO DE ATIVIDADES DOCENTES - PAD**  
**Instrução Normativa Conjunta 001/2021**  
**PROGESP/PROEC/PROGRAD**

Análise socioeconômica dos Municípios da COMCAM divididos pelas duas microregiões Campo Mourão e Goioerê e análise da efetividade de programas de geração de trabalho e renda por município, com recursos municipais, estadual, federal e do sistema S.			
Economia solidária no combate à vulnerabilidade social - IC	Orientador	Gean Lucas Silvestre Farias	
Vantagens da economia solidária para a geração de trabalho e renda e as principais dificuldades de sua implementação - IC	Orientador	Dalila dos Santos Barbosa	
Estudo socioeconômico comparativo entre os municípios de Araruna-Pr, Engenheiro Beltrão-Pr e Terra Boa-Pr	Orientador	Kethllen Prado Gottsfritz Rodrigues	
A importância da logística reversa a ser incentivada pelos municípios na gestão ambiental	Orientador	Bruna Alves de Ávila	
Cesta Básica NEPE (Núcleo de Estudos e Pesquisas Econômicas)	Coordenador	A Definir se for decidido a continuidade de projeto que está parado por causa da pandemia.	
Levantamento da demanda e viabilização de produção e entrega programada de produtos originados da agricultura familiar, especialmente orgânicos oriundos de acampamentos e	Coordenador	A Definir	

**PLANO DE ATIVIDADES DOCENTES - PAD**  
**Instrução Normativa Conjunta 001/2021**  
**PROGESP/PROEC/PROGRAD**

assentamentos de produtores/as rurais na região da Comcam.		
<b>3 - TOTAL DE CARGA HORÁRIA SEMANAL PESQUISA/EXTENSÃO/CULTURA/PROGRAMAS ESPECIAIS <sup>20</sup></b>		

**Observação 16:** Indicar tipo do projeto (pesquisa, extensão e cultura ou programas especiais) e nome conforme cadastro na UNESPAR.

**Observação 17:** Indicar função no projeto (coordenador, membro ou outra descrição) e conforme cadastro na UNESPAR.

**Observação 18:** Indicar nome do orientando se houver.

**Observação 19:** Indicar carga horária semanal da atividade.

**Observação 20:** Soma carga horária semanal.

**4. ATIVIDADES DE GESTÃO INSTITUCIONAL** (nominar cargo, número e data da portaria de nomeação, CH semanal)

CARGO <sup>21</sup>	LOCAL <sup>22</sup>	NÚMERO E DATA ATO LEGAL <sup>23</sup>	Carga horária semanal <sup>24</sup>
Chefe da Divisão de Extensão e Cultura	Campus de Campo Mourão	320/2021 –Reitoria/Unespar de 20/04/2021	20
<b>4 - TOTAL DE CARGA HORÁRIA SEMANAL DE GESTÃO INSTITUCIONAL</b>			

**Observação 21:** Cargo conforme descrito no ato legal.

**Observação 22:** Local onde exerce a função (colegiado de curso, centro de área, campus, reitoria ou outro conforme ato legal).

**Observação 23:** Ato legal de nomeação com data (portaria, decreto, etc.)

**Observação 24:** Soma carga horária semanal.


**5. RESUMO DAS ATIVIDADES E TOTALIZAÇÃO <sup>25</sup>**

ATIVIDADE	Carga horária semanal
<b>1 - TOTAL DE MÉDIA SEMANAL ANUAL DE CARGA HORÁRIA DIDÁTICA <sup>7</sup></b>	8
<b>2 -TOTAL DE MÉDIA SEMANAL ANUAL DE CARGA HORÁRIA SUPERVISÃO E ORIENTAÇÃO</b>	
<b>3 - TOTAL DE CARGA HORÁRIA SEMANAL PESQUISA/EXTENSÃO/CULTURA/PROGRAMAS ESPECIAIS</b>	12
<b>4 - TOTAL DE CARGA HORÁRIA SEMANAL DE GESTÃO INSTITUCIONAL</b>	20
<b>TOTAL DE CARGA HORÁRIA SEMANAL</b>	<b>40</b>

**Observação 25:** A soma carga horária semanal deve corresponder ao regime de trabalho do Professor na Unespar.

## 6. OUTRAS OBSERVAÇÕES

No campo Orientações de TCC se houver necessidade de orientar estarei à disposição.
No campo Orientações de Iniciação Científica oriento em 2022 Quatro estudantes 2021/2022 - Bruna Alves de Ávila, Dalila dos Santos Barbosa, Gean Lucas Silvestre Farias e Kethllen Prado Gottsfritz Rodrigues. Pretendo orientar outros 4 alunos 2022/2023 quando abrir o processo.


Assinatura do(a) Docente em 16/02/2022

Aprovado no Colegiado do Curso na Reunião 01 do dia 16/02/2022

Assinatura do Coordenador de Curso 16/02/2022_

Homologado no Conselho de Centro na Reunião ___ do dia ___/___/___
Assinatura do Diretor de Centro ___/___/___

## 1. DADOS DO DOCENTE

<b>Ano letivo:</b>	2022	<b>Regime de Trabalho:</b>	TIDE
<b>Nome</b>	Vinícius Gonçalves Vidigal	<b>Centro de Área:</b>	Centro de Ciências Sociais Aplicadas
<b>Campus:</b>	Campo Mourão	<b>Área de concurso:</b>	Economia
<b>Colegiado:</b>	Ciências Econômicas	<b>Data de obtenção do título:</b>	23/08/2017
<b>Maior Titulação:</b>	Doutorado	<b>Tempo efetivo de docência no ensino superior na UNESPAR:</b>	9 anos e 4 meses
<b>Tempo de docência nos componentes curriculares:</b>	11 anos		

## 2. ATIVIDADES DE ENSINO

### 2.1. Atividades Didáticas

a) Aulas na graduação; b) Aulas na pós-graduação *Lato Sensu* gratuita; c) Aulas na pós-graduação *Stricto Sensu*; d) Planejamento didático-pedagógico: mesmo quantitativo de carga horária atribuída para as aulas na graduação e na pós-graduação.

Atividade (a, b, c ou d) <sup>1</sup>	Disciplina <sup>2</sup>	Curso <sup>3</sup>	Turno <sup>4</sup>	Carga horária semanal (1º sem.) <sup>5</sup>	Carga horária semanal (2º sem.) <sup>5</sup>
a	Microeconomia (Turma A)	Ciências Econômicas	N	4	4
a	Microeconomia (Turma B)	Ciências Econômicas	N	4	4
a	Econometria	Ciências Econômicas	N	4	4
d	Planejamento didático-pedagógico	Ciências Econômicas	V/N	9	9
d	Atendimento ao aluno	Ciências Econômicas	V/N	3	3
<b>TOTAL DE CARGA HORÁRIA DIDÁTICA<sup>6</sup></b>				<b>24</b>	<b>24</b>
<b>1 - MÉDIA SEMANAL ANUAL DA CARGA HORÁRIA DIDÁTICA<sup>7</sup></b>				<b>24</b>	

**Observação 1:** a) Aulas na graduação; b) Aulas na pós-graduação *Lato Sensu* gratuita; c) Aulas na pós-graduação *Stricto Sensu* (estas devem ser computadas na razão de 1,5 hora/aula); d) Planejamento didático-pedagógico.

**Observação 2:** Indicar o nome da disciplina que se refere a atividade.

**Observação 3:** Indicar o nome do curso em que a disciplina é ofertada.

**Observação 4:** Indicar o turno do curso em que a disciplina é ofertada.

**Observação 5:** Indicar a carga horária semanal no 1º e 2º semestre da disciplina, respectivamente. A CH semanal de cada disciplina deve corresponder a carga horária que consta no projeto pedagógico do curso, dividida por 36 semanas, caso seja de oferta anual, ou dividida por 18, caso seja de oferta semestral.





**UNESPAR**  
Universidade Estadual do Paraná

**PLANO DE ATIVIDADES DOCENTES - PAD**  
**Instrução Normativa Conjunta 001/2021**  
**PROGESP/PROEC/PROGRAD**



**Observação 6:** Soma da carga horária semanal de cada semestre.

**Observação 7:** A média semanal anual corresponde à média aritmética simples, entre o 1º e 2º semestre (total CH semanal do primeiro semestre + total CH semanal do segundo semestre / 2).

## 2.2. Atividades de Supervisão e Orientação

a) Estágio Curricular Supervisionado Obrigatório para os cursos de Graduação e Estágio Docência para Pós-graduação Stricto Sensu. b) Atividades de aulas práticas em instituições da área de saúde; c) Orientação de Trabalhos Acadêmicos Obrigatórios (TCCs, dissertações e teses); d) Orientação de Monitoria. (listar atividade, nome do(a) estudante, curso, série, CH semanal)

Atividade (a, b, c ou d) <sup>8</sup>	Nome do(a) estudante <sup>9</sup>	Curso <sup>10</sup>	Série <sup>11</sup>	C H semanal (1º sem.) <sup>12</sup>	C H semanal (2º sem.) <sup>13</sup>
c	Orientação (Monografia): Jonas de Paula e Silva	Ciências Econômicas	4 <sup>a</sup>	1	1
c	Orientação (Monografia): Kethllen Prado Gottsfritz Rodrigues	Ciências Econômicas	4 <sup>a</sup>	1	1
<b>TOTAL DE CARGA HORÁRIA SEMANAL SUPERVISÃO E ORIENTAÇÃO<sup>15</sup></b>				<b>2</b>	<b>2</b>
<b>2 - MÉDIA SEMANAL ANUAL DA CARGA HORÁRIA DE ORIENTAÇÃO E SUPERVISÃO<sup>14</sup></b>				<b>2</b>	

**Observação 8:** a) Estágio Curricular Supervisionado Obrigatório para os cursos de Graduação e Estágio Docência para Pós-graduação Stricto Sensu. b) Atividades de aulas práticas em instituições da área de saúde; c) Orientação de Trabalhos Acadêmicos Obrigatórios (TCCs, dissertações e teses); d) Orientação de Monitoria.

**Observação 9:** O nome do(a) estudante pode ser de orientação definida ou de previsão para o ano seguinte a partir dos(as) estudantes matriculados na série anterior à oferta de orientação. Alterações e ajustes podem ocorrer sem prejuízo deste PAD

**Observação 10:** Indicar o nome do curso em que o(a) estudante está matriculado.

**Observação 11:** Indicar a série do curso em que o(a) estudante está matriculado.

**Observação 12:** Indicar a carga horária em horas de orientação semanal no primeiro semestre.

**Observação 13:** Indicar a carga horária em horas de orientação semanal no segundo semestre.

**Observação 14:** A média semanal da carga horária de orientação e supervisão anual corresponde à média aritmética do total da carga horária semanal do primeiro semestre e do segundo semestre (total CH semanal do primeiro semestre + total CH semanal do segundo semestre / 2).

**Observação 15:** Soma da média semanal de carga horária.

### 3. ATIVIDADES DE PESQUISA / EXTENSÃO / CULTURA E PROGRAMAS ESPECIAIS

(nominar projeto(s)/programa(s), nome do(s) orientando(s), carga horária semanal)

ATIVIDADES DE PESQUISA, EXTENSÃO E CULTURA E PROGRAMAS ESPECIAIS <sup>16</sup>	FUNÇÃO (Coordenador, Membro) <sup>17</sup>	NOME DO ORIENTANDO (se houver) <sup>18</sup>	Carga horária semanal <sup>19</sup>
Projeto de Pesquisa: “Transferências Condicionadas de Renda e Indicadores Educacionais: O Impacto do Programa Bolsa Família sobre Estudantes de Ensino Médio”	Coordenador		12
<b>3 - TOTAL DE CARGA HORÁRIA SEMANAL PESQUISA/EXTENSÃO/CULTURA/PROGRAMAS ESPECIAIS <sup>20</sup></b>			<b>12</b>

**Observação 16:** Indicar tipo do projeto (pesquisa, extensão e cultura ou programas especiais) e nome conforme cadastro na UNESPAR.

**Observação 17:** Indicar função no projeto (coordenador, membro ou outra descrição) e conforme cadastro na UNESPAR.

**Observação 18:** Indicar nome do orientando se houver.

**Observação 19:** Indicar carga horária semanal da atividade.

**Observação 20:** Soma carga horária semanal.

### 4. ATIVIDADES DE GESTÃO INSTITUCIONAL (nominar cargo, número e data da portaria de nomeação, CH semanal)

CARGO <sup>21</sup>	LOCAL <sup>22</sup>	NÚMERO E DATA ATO LEGAL <sup>23</sup>	Carga horária semanal <sup>24</sup>
Participação em reunião de colegiado	Colegiado de Curso	-	1
Participação no Conselho de Campus	Campus	PORTARIA N. 163/2022 – REITORIA/UNESPAR	1
<b>4 - TOTAL DE CARGA HORÁRIA SEMANAL DE GESTÃO INSTITUCIONAL</b>			<b>2</b>

**Observação 21:** Cargo conforme descrito no ato legal.

**Observação 22:** Local onde exerce a função (colegiado de curso, centro de área, campus, reitoria ou outro conforme ato legal).

**Observação 23:** Ato legal de nomeação com data (portaria, decreto, etc.)

**Observação 24:** Soma carga horária semanal.


**5. RESUMO DAS ATIVIDADES E TOTALIZAÇÃO** <sup>25</sup>

ATIVIDADE	Carga horária semanal
1 - TOTAL DE MÉDIA SEMANAL ANUAL DE CARGA HORÁRIA DIDÁTICA <sup>7</sup>	24
2 - TOTAL DE MÉDIA SEMANAL ANUAL DE CARGA HORÁRIA SUPERVISÃO E ORIENTAÇÃO	2
3 - TOTAL DE CARGA HORÁRIA SEMANAL PESQUISA/EXTENSÃO/CULTURA/PROGRAMAS ESPECIAIS	12
4 - TOTAL DE CARGA HORÁRIA SEMANAL DE GESTÃO INSTITUCIONAL	2
<b>TOTAL DE CARGA HORÁRIA SEMANAL</b>	<b>40</b>

**Observação 25:** A soma carga horária semanal deve corresponder ao regime de trabalho do Professor na Unespar.

**6. OUTRAS OBSERVAÇÕES**


 Assinatura do(a) Docente em 15/02/2022
--

Aprovado no Colegiado do Curso na Reunião 01 do dia 16/02/2022  <div align="center">  </div> Assinatura do Coordenador de Curso 16/02/2022 ____
---

Homologado no Conselho de Centro na Reunião ____ do dia ____/____/____
--



**PLANO DE ATIVIDADES DOCENTES - PAD**  
**Instrução Normativa Conjunta 001/2021**  
**PROGESP/PROEC/PROGRAD**



Assinatura do Diretor de Centro \_\_/\_\_/\_\_\_\_

## 1. DADOS DO DOCENTE

<b>Ano letivo:</b>	2022		
<b>Nome</b>	Aline de Queiroz Assis Andreotti Pancera	<b>Regime de Trabalho:</b>	T- 40
<b>Campus:</b>	Campo Mourão	<b>Centro de Área:</b>	Ciências Sociais Aplicadas
<b>Colegiado:</b>	Ciências Econômicas	<b>Área de concurso:</b>	Economia Geral
<b>Maior Titulação:</b>	Doutora	<b>Data de obtenção do título:</b>	27/02/2018
<b>Tempo de docência nos componentes curriculares:</b>	3 anos	<b>Tempo efetivo de docência no ensino superior na UNESPAR:</b>	3 anos e 5 meses

## 2. ATIVIDADES DE ENSINO

### 2.1. Atividades Didáticas

a) Aulas na graduação; b) Aulas na pós-graduação *Lato Sensu* gratuita; c) Aulas na pós-graduação *Stricto Sensu*; d) Planejamento didático-pedagógico: mesmo quantitativo de carga horária atribuída para as aulas na graduação e na pós-graduação.

Atividade (a, b, c ou d) <sup>1</sup>	Disciplina <sup>2</sup>	Curso <sup>3</sup>	Turno <sup>4</sup>	Carga horária semanal (1º sem.) <sup>5</sup>	Carga horária semanal (2º sem.) <sup>5</sup>
a	Análise Econômica e Financeira de Investimentos	Ciências Econômicas – 2º ano A	Noturno	3	3
a	Análise Econômica e Financeira de Investimentos	Ciências Econômicas – 2º ano B	Noturno	3	3
a	Elaboração e Análise de Projetos	Ciências Econômicas – 3º ano	Noturno	4	4
a	Economia Monetária	Ciências Econômicas – 3º ano	Noturno	4	4
d	Planejamento Aulas		Vespertino	14	14
<b>TOTAL DE CARGA HORÁRIA DIDÁTICA<sup>6</sup></b>				<b>28</b>	<b>28</b>
<b>1 - MÉDIA SEMANAL ANUAL DA CARGA HORÁRIA DIDÁTICA<sup>7</sup></b>				<b>28</b>	

**Observação 1:** a) Aulas na graduação; b) Aulas na pós-graduação *Lato Sensu* gratuita; c) Aulas na pós-graduação *Stricto Sensu* (estas devem ser computadas na razão de 1,5 hora/aula); d) Planejamento didático-pedagógico.

**Observação 2:** Indicar o nome da disciplina que se refere a atividade.

**Observação 3:** Indicar o nome do curso em que a disciplina é ofertada.

**Observação 4:** Indicar o turno do curso em que a disciplina é ofertada.

**Observação 5:** Indicar a carga horária semanal no 1º e 2º semestre da disciplina, respectivamente. A CH semanal de cada disciplina deve corresponder a carga horária que consta no projeto pedagógico do curso, dividida por 36 semanas, caso seja de oferta anual, ou dividida por 18, caso seja de oferta semestral.

**Observação 6:** Soma da carga horária semanal de cada semestre.

**Observação 7:** A média semanal anual corresponde à média aritmética simples, entre o 1º e 2º semestre (total CH semanal do primeiro semestre + total CH semanal do segundo semestre / 2).

## 2.2. Atividades de Supervisão e Orientação

a) Estágio Curricular Supervisionado Obrigatório para os cursos de Graduação e Estágio Docência para Pós-graduação Stricto Sensu. b) Atividades de aulas práticas em instituições da área de saúde; c) Orientação de Trabalhos Acadêmicos Obrigatórios (TCCs, dissertações e teses); d) Orientação de Monitoria. (listar atividade, nome do(a) estudante, curso, série, CH semanal)

Atividade (a, b, c ou d) <sup>8</sup>	Nome do(a) estudante <sup>9</sup>	Curso <sup>10</sup>	Série <sup>11</sup>	CH semanal (1º sem.) <sup>12</sup>	CH semanal (2º sem.) <sup>13</sup>
c	Orientação de Trabalhos Acadêmicos Obrigatórios - TCCs	Ciências Econômicas	4º ano / Noturno	1	1
c	Orientação de Trabalhos Acadêmicos Obrigatórios - TCCs	Ciências Econômicas	4º ano / Noturno	1	1
c	Orientação de Trabalhos Acadêmicos Obrigatórios - TCCs	Ciências Econômicas	4º ano / Noturno	1	1
c	Orientação de Trabalhos Acadêmicos Obrigatórios - TCCs	Ciências Econômicas	4º ano / Noturno	1	1
c	Orientação de Trabalhos Acadêmicos Obrigatórios - TCCs	Ciências Econômicas	4º ano / Noturno	1	1
c	Orientação de Trabalhos Acadêmicos Obrigatórios - TCCs	Ciências Econômicas	4º ano / Noturno	1	1
c	Orientação de Trabalhos Acadêmicos Obrigatórios - TCCs	Ciências Econômicas	4º ano / Noturno	1	1
<b>TOTAL DE CARGA HORÁRIA SEMANAL SUPERVISÃO E ORIENTAÇÃO<sup>15</sup></b>				<b>7</b>	<b>7</b>
<b>2 - MÉDIA SEMANAL ANUAL DA CARGA HORÁRIA DE ORIENTAÇÃO E SUPERVISÃO<sup>14</sup></b>				<b>7</b>	

**Observação 8:** a) Estágio Curricular Supervisionado Obrigatório para os cursos de Graduação e Estágio Docência para Pós-graduação Stricto Sensu. b) Atividades de aulas práticas em instituições da área de saúde; c) Orientação de Trabalhos Acadêmicos Obrigatórios (TCCs, dissertações e teses); d) Orientação de Monitoria.

**Observação 9:** O nome do(a) estudante pode ser de orientação definida ou de previsão para o ano seguinte a partir dos(as) estudantes matriculados na série anterior à oferta de orientação. Alterações e ajustes podem ocorrer sem prejuízo deste PAD

**Observação 10:** Indicar o nome do curso em que o(a) estudante está matriculado.

**Observação 11:** Indicar a série do curso em que o(a) estudante está matriculado.

**Observação 12:** Indicar a carga horária em horas de orientação semanal no primeiro semestre.

**Observação 13:** Indicar a carga horária em horas de orientação semanal no segundo semestre.

**Observação 14:** A média semanal da carga horária de orientação e supervisão anual corresponde à média aritmética do total da carga horária semanal do primeiro semestre e do segundo semestre (total CH semanal do primeiro semestre + total CH semanal do segundo semestre /2).

**Observação 15:** Soma da média semanal de carga horária.

### 3. ATIVIDADES DE PESQUISA / EXTENSÃO / CULTURA E PROGRAMAS ESPECIAIS

(nominar projeto(s)/programa(s), nome do(s) orientando(s), carga horária semanal)

ATIVIDADES DE PESQUISA, EXTENSÃO E CULTURA E PROGRAMAS ESPECIAIS <sup>16</sup>	FUNÇÃO (Coordenador, Membro) <sup>17</sup>	NOME DO ORIENTANDO (se houver) <sup>18</sup>	Carga horária semanal <sup>19</sup>
Projeto de Extensão - Levantamento da demanda e viabilização de produção e entrega programada de produtos originados da agricultura familiar, especialmente orgânicos oriundos de acampamentos e assentamentos de produtores/as rurais na região da Comcam.	Membro	A definir	4
<b>3 - TOTAL DE CARGA HORÁRIA SEMANAL PESQUISA/EXTENSÃO/CULTURA/PROGRAMAS ESPECIAIS <sup>20</sup></b>			4

**Observação 16:** Indicar tipo do projeto (pesquisa, extensão e cultura ou programas especiais) e nome conforme cadastro na UNESPAR.

**Observação 17:** Indicar função no projeto (coordenador, membro ou outra descrição) e conforme cadastro na UNESPAR.

**Observação 18:** Indicar nome do orientando se houver.

**Observação 19:** Indicar carga horária semanal da atividade.

**Observação 20:** Soma carga horária semanal.

### 4. ATIVIDADES DE GESTÃO INSTITUCIONAL (nominar cargo, número e data da portaria de nomeação, CH semanal)

CARGO <sup>21</sup>	LOCAL <sup>22</sup>	NÚMERO E DATA ATO LEGAL <sup>23</sup>	Carga horária semanal <sup>24</sup>
Reunião Colegiado de Ciências Econômicas	Colegiado – Campo Mourão		1
<b>4 - TOTAL DE CARGA HORÁRIA SEMANAL DE GESTÃO INSTITUCIONAL</b>			1

**Observação 21:** Cargo conforme descrito no ato legal.

**Observação 22:** Local onde exerce a função (colegiado de curso, centro de área, campus, reitoria ou outro conforme ato legal).

**Observação 23:** Ato legal de nomeação com data (portaria, decreto, etc.)

**Observação 24:** Soma carga horária semanal.

### 5. RESUMO DAS ATIVIDADES E TOTALIZAÇÃO <sup>25</sup>

ATIVIDADE	Carga horária semanal
-----------	-----------------------

**PLANO DE ATIVIDADES DOCENTES - PAD**  
**Instrução Normativa Conjunta 001/2021**  
**PROGESP/PROEC/PROGRAD**


1 - TOTAL DE MÉDIA SEMANAL ANUAL DE CARGA HORÁRIA DIDÁTICA <sup>7</sup>	28
2 - TOTAL DE MÉDIA SEMANAL ANUAL DE CARGA HORÁRIA SUPERVISÃO E ORIENTAÇÃO	7
3 - TOTAL DE CARGA HORÁRIA SEMANAL PESQUISA/EXTENSÃO/CULTURA/PROGRAMAS ESPECIAIS	4
4 - TOTAL DE CARGA HORÁRIA SEMANAL DE GESTÃO INSTITUCIONAL	1
<b>TOTAL DE CARGA HORÁRIA SEMANAL</b>	<b>40</b>

**Observação 25:** A soma carga horária semanal deve corresponder ao regime de trabalho do Professor na Unespar.

**6. OUTRAS OBSERVAÇÕES**



Assinatura do(a) Docente em 16/02/2022

Aprovado no Colegiado do Curso na Reunião 01 do dia 16/02/2022

Assinatura do Coordenador de Curso 16/02/2022_





**PLANO DE ATIVIDADES DOCENTES - PAD**  
**Instrução Normativa Conjunta 001/2021**  
**PROGESP/PROEC/PROGRAD**



Homologado no Conselho de Centro na Reunião ___ do dia ___/___/___
Assinatura do Diretor de Centro ___/___/___

## 1. DADOS DO DOCENTE

<b>Ano letivo:</b>	2022		
<b>Nome</b>	Bruno Reinoso Hybner	<b>Regime de Trabalho:</b>	40 horas
<b>Campus:</b>	Campo Mourão	<b>Centro de Área:</b>	CCSA
<b>Colegiado:</b>	Ciências Econômicas	<b>Área de concurso:</b>	Teoria Econômica
<b>Maior Titulação:</b>	Doutorado	<b>Data de obtenção do título:</b>	30/08/2019
<b>Tempo de docência nos componentes curriculares:</b>	Nove meses em Técnicas de Pesquisa em Economia I e Economia do Setor Público; seis meses em Economia Aplicada ao Turismo; e zero mês em História do Pensamento Econômico e Economia Brasileira Contemporânea.	<b>Tempo efetivo de docência no ensino superior na UNESPAR:</b>	Nove meses

## 2. ATIVIDADES DE ENSINO

### 2.1. Atividades Didáticas

a) Aulas na graduação; b) Aulas na pós-graduação *Lato Sensu* gratuita; c) Aulas na pós-graduação *Stricto Sensu*; d) Planejamento didático-pedagógico: mesmo quantitativo de carga horária atribuída para as aulas na graduação e na pós-graduação.

Atividade (a, b, c ou d) <sup>1</sup>	Disciplina <sup>2</sup>	Curso <sup>3</sup>	Turno <sup>4</sup>	Carga horária semanal (1º sem.) <sup>5</sup>	Carga horária semanal (2º sem.) <sup>5</sup>
a	Economia do Setor Público	Ciências Econômicas	Noturno	2 horas	2 horas
a	Técnicas de Pesquisa em Economia I (turma 2º ano A)	Ciências Econômicas	Noturno	3 horas	3 horas
a	Técnicas de Pesquisa em Economia I (turma 2º ano B)	Ciências Econômicas	Noturno	3 horas	3 horas
a	História do Pensamento Econômico (turma 1º ano A)	Ciências Econômicas	Noturno	2 horas	2 horas
a	História do Pensamento Econômico (turma 1º ano B)	Ciências Econômicas	Noturno	2 horas	2 horas
a	Economia Brasileira Contemporânea	Ciências Econômicas	Noturno	4 horas	4 horas

**PLANO DE ATIVIDADES DOCENTES - PAD**  
**Instrução Normativa Conjunta 001/2021**  
**PROGESP/PROEC/PROGRAD**

a	Economia Aplicada ao Turismo	Turismo	Noturno	3 horas	3 oras
d	Planejamento didático-pedagógico	Ciências Econômicas/Turismo	Vespertino	19 horas	19 horas
<b>TOTAL DE CARGA HORÁRIA DIDÁTICA<sup>6</sup></b>				<b>38 horas</b>	<b>38 horas</b>
<b>1 - MÉDIA SEMANAL ANUAL DA CARGA HORÁRIA DIDÁTICA<sup>7</sup></b>				<b>38 horas</b>	

**Observação 1:** a) Aulas na graduação; b) Aulas na pós-graduação Lato Sensu gratuita; c) Aulas na pós-graduação Stricto Sensu (estas devem ser computadas na razão de 1,5 hora/aula); d) Planejamento didático-pedagógico.

**Observação 2:** Indicar o nome da disciplina que se refere a atividade.

**Observação 3:** Indicar o nome do curso em que a disciplina é ofertada.

**Observação 4:** Indicar o turno do curso em que a disciplina é ofertada.

**Observação 5:** Indicar a carga horária semanal no 1º e 2º semestre da disciplina, respectivamente. A CH semanal de cada disciplina deve corresponder a carga horária que consta no projeto pedagógico do curso, dividida por 36 semanas, caso seja de oferta anual, ou dividida por 18, caso seja de oferta semestral.

**Observação 6:** Soma da carga horária semanal de cada semestre.

**Observação 7:** A média semanal anual corresponde à média aritmética simples, entre o 1º e 2º semestre (total CH semanal do primeiro semestre + total CH semanal do segundo semestre / 2).

## 2.2. Atividades de Supervisão e Orientação

a) Estágio Curricular Supervisionado Obrigatório para os cursos de Graduação e Estágio Docência para Pós-graduação Stricto Sensu. b) Atividades de aulas práticas em instituições da área de saúde; c) Orientação de Trabalhos Acadêmicos Obrigatórios (TCCs, dissertações e teses); d) Orientação de Monitoria. (listar atividade, nome do(a) estudante, curso, série, CH semanal)

Atividade (a, b, c ou d) <sup>8</sup>	Nome do(a) estudante <sup>9</sup>	Curso <sup>10</sup>	Série <sup>11</sup>	C H semanal (1º sem.) <sup>12</sup>	C H semanal (2º sem.) <sup>13</sup>
<b>TOTAL DE CARGA HORÁRIA SEMANAL SUPERVISÃO E ORIENTAÇÃO<sup>15</sup></b>					
<b>2 - MÉDIA SEMANAL ANUAL DA CARGA HORÁRIA DE ORIENTAÇÃO E SUPERVISÃO<sup>14</sup></b>					

**Observação 8:** a) Estágio Curricular Supervisionado Obrigatório para os cursos de Graduação e Estágio Docência para Pós-graduação Stricto Sensu. b) Atividades de aulas práticas em instituições da área de saúde; c) Orientação de Trabalhos Acadêmicos Obrigatórios (TCCs, dissertações e teses); d) Orientação de Monitoria.

**Observação 9:** O nome do(a) estudante pode ser de orientação definida ou de previsão para o ano seguinte a partir dos(as) estudantes matriculados na série anterior à oferta de orientação. Alterações e ajustes podem ocorrer sem prejuízo deste PAD

**Observação 10:** Indicar o nome do curso em que o(a) estudante está matriculado.

**Observação 11:** Indicar a série do curso em que o(a) estudante está matriculado.

**Observação 12:** Indicar a carga horária em horas de orientação semanal no primeiro semestre.

**Observação 13:** Indicar a carga horária em horas de orientação semanal no segundo semestre.

**Observação 14:** A média semanal da carga horária de orientação e supervisão anual corresponde à média aritmética do total da carga horária semanal do primeiro semestre e do segundo semestre (total CH semanal do primeiro semestre + total CH semanal do segundo semestre /2).

**Observação 15:** Soma da média semanal de carga horária.

### 3. ATIVIDADES DE PESQUISA / EXTENSÃO / CULTURA E PROGRAMAS ESPECIAIS

(nominar projeto(s)/programa(s), nome do(s) orientando(s), carga horária semanal)

ATIVIDADES DE PESQUISA, EXTENSÃO E CULTURA E PROGRAMAS ESPECIAIS <sup>16</sup>	FUNÇÃO (Coordenador, Membro) <sup>17</sup>	NOME DO ORIENTANDO (se houver) <sup>18</sup>	Carga horária semanal <sup>19</sup>
Projeto de Extensão: Levantamento da demanda e viabilização de produção e entrega programada de produtos originados da agricultura familiar, especialmente orgânicos oriundos de acampamentos e assentamentos de produtores/as rurais na região da Comcam.	Membro		4 horas
<b>3 - TOTAL DE CARGA HORÁRIA SEMANAL PESQUISA/EXTENSÃO/CULTURA/PROGRAMAS ESPECIAIS <sup>20</sup></b>			<b>4 horas</b>

**Observação 16:** Indicar tipo do projeto (pesquisa, extensão e cultura ou programas especiais) e nome conforme cadastro na UNESPAR.

**Observação 17:** Indicar função no projeto (coordenador, membro ou outra descrição) e conforme cadastro na UNESPAR.

**Observação 18:** Indicar nome do orientando se houver.

**Observação 19:** Indicar carga horária semanal da atividade.

**Observação 20:** Soma carga horária semanal.

### 4. ATIVIDADES DE GESTÃO INSTITUCIONAL (nominar cargo, número e data da portaria de nomeação, CH semanal)

CARGO <sup>21</sup>	LOCAL <sup>22</sup>	NÚMERO E DATA ATO LEGAL <sup>23</sup>	Carga horária semanal <sup>24</sup>
Participação em reunião de colegiado como membro docente.	Colegiado de Ciências Econômicas		1 hora
Participação em reunião de colegiado como membro docente.	Colegiado de Turismo		1 hora
<b>4 - TOTAL DE CARGA HORÁRIA SEMANAL DE GESTÃO INSTITUCIONAL</b>			<b>2 horas</b>

**Observação 21:** Cargo conforme descrito no ato legal.

**Observação 22:** Local onde exerce a função (colegiado de curso, centro de área, campus, reitoria ou outro conforme ato legal).

**Observação 23:** Ato legal de nomeação com data (portaria, decreto, etc.)


**Observação 24:** Soma carga horária semanal.


### 5. RESUMO DAS ATIVIDADES E TOTALIZAÇÃO <sup>25</sup>

ATIVIDADE	Carga horária semanal
1 - TOTAL DE MÉDIA SEMANAL ANUAL DE CARGA HORÁRIA DIDÁTICA <sup>7</sup>	38 horas
2 - TOTAL DE MÉDIA SEMANAL ANUAL DE CARGA HORÁRIA SUPERVISÃO E ORIENTAÇÃO	
3 - TOTAL DE CARGA HORÁRIA SEMANAL PESQUISA/EXTENSÃO/CULTURA/PROGRAMAS ESPECIAIS	4 horas
4 - TOTAL DE CARGA HORÁRIA SEMANAL DE GESTÃO INSTITUCIONAL	2 horas
<b>TOTAL DE CARGA HORÁRIA SEMANAL</b>	<b>44 horas</b>

**Observação 25:** A soma carga horária semanal deve corresponder ao regime de trabalho do Professor na Unespar.

### 6. OUTRAS OBSERVAÇÕES



Assinatura do(a) Docente em 16/02/2022

Aprovado no Colegiado do Curso na Reunião do dia 16/02/2022

Assinatura do Coordenador de Curso 16/02/2022

Homologado no Conselho de Centro na Reunião ___ do dia ___/___/___
Assinatura do Diretor de Centro ___/___/___



**PLANO DE ATIVIDADES DOCENTES - PAD**  
**Instrução Normativa Conjunta 001/2021**  
**PROGESP/PROEC/PROGRAD**



## 1. DADOS DO DOCENTE

<b>Ano letivo:</b>	2022		
<b>Nome</b>	JESUS CREPALDI	<b>Regime de Trabalho:</b>	T-40 TIDE
<b>Campus:</b>	CAMPO MOURÃO	<b>Centro de Área:</b>	CCSA
<b>Colegiado:</b>	ECONOMIA	<b>Área de concurso:</b>	ECONOMIA
<b>Maior Titulação:</b>	MESTRADO	<b>Data de obtenção do título:</b>	30/Julho/2003
<b>Tempo de docência nos componentes curriculares:</b>	Economia Brasileira Contemporânea 21 anos, Economia agrícola 25 anos	<b>Tempo efetivo de docência no ensino superior na UNESPAR:</b>	25 ANOS

## 2. ATIVIDADES DE ENSINO

### 2.1. Atividades Didáticas

a) Aulas na graduação; b) Aulas na pós-graduação *Lato Sensu* gratuita; c) Aulas na pós-graduação *Stricto Sensu*; d) Planejamento didático-pedagógico: mesmo quantitativo de carga horária atribuída para as aulas na graduação e na pós-graduação.

Atividade (a, b, c ou d) <sup>1</sup>	Disciplina <sup>2</sup>	Curso <sup>3</sup>	Turno <sup>4</sup>	Carga horária semanal (1º sem.) <sup>5</sup>	Carga horária semanal (2º sem.) <sup>5</sup>
a	Economia Agrícola	EPA	Diurno	2	2
a	Economia Agrícola e do Agronegócio	Economia	Noturno	2	2
a	Economia Agrícola e do Agronegócio	Economia	Noturno	2	2
b	Apoio Didático	Economia		6	6
<b>TOTAL DE CARGA HORÁRIA DIDÁTICA<sup>6</sup></b>				<b>12</b>	<b>12</b>
<b>1 – MÉDIA SEMANAL ANUAL DA CARGA HORÁRIA DIDÁTICA<sup>7</sup></b>				<b>12</b>	

**Observação 1:** a) Aulas na graduação; b) Aulas na pós-graduação *Lato Sensu* gratuita; c) Aulas na pós-graduação *Stricto Sensu* (estas devem ser computadas na razão de 1,5 hora/aula); d) Planejamento didático-pedagógico.

**Observação 2:** Indicar o nome da disciplina que se refere a atividade.

**Observação 3:** Indicar o nome do curso em que a disciplina é ofertada.

**Observação 4:** Indicar o turno do curso em que a disciplina é ofertada.

**Observação 5:** Indicar a carga horária semanal no 1º e 2º semestre da disciplina, respectivamente. A CH semanal de cada disciplina deve corresponder a carga horária que consta no projeto pedagógico do curso, dividida por 36 semanas, caso seja de oferta anual, ou dividida por 18, caso seja de oferta semestral.

**Observação 6:** Soma da carga horária semanal de cada semestre.

**Observação 7:** A média semanal anual corresponde à média aritmética simples, entre o 1º e 2º semestre (total CH semanal do primeiro semestre + total CH semanal do segundo semestre / 2).

## 2.2. Atividades de Supervisão e Orientação

a) Estágio Curricular Supervisionado Obrigatório para os cursos de Graduação e Estágio Docência para Pós-graduação Stricto Sensu. b) Atividades de aulas práticas em instituições da área de saúde; c) Orientação de Trabalhos Acadêmicos Obrigatórios (TCCs, dissertações e teses); d) Orientação de Monitoria. (listar atividade, nome do(a) estudante, curso, série, CH semanal)

Atividade (a, b, c ou d) <sup>8</sup>	Nome do(a) estudante <sup>9</sup>	Curso <sup>10</sup>	Série <sup>11</sup>	C H semanal (1º sem.) <sup>12</sup>	C H semanal (2º sem.) <sup>13</sup>
<b>TOTAL DE CARGA HORÁRIA SEMANAL SUPERVISÃO E ORIENTAÇÃO<sup>15</sup></b>					
<b>2 - MÉDIA SEMANAL ANUAL DA CARGA HORÁRIA DE ORIENTAÇÃO E SUPERVISÃO<sup>14</sup></b>					

**Observação 8:** a) Estágio Curricular Supervisionado Obrigatório para os cursos de Graduação e Estágio Docência para Pós-graduação Stricto Sensu. b) Atividades de aulas práticas em instituições da área de saúde; c) Orientação de Trabalhos Acadêmicos Obrigatórios (TCCs, dissertações e teses); d) Orientação de Monitoria.

**Observação 9:** O nome do(a) estudante pode ser de orientação definida ou de previsão para o ano seguinte a partir dos(as) estudantes matriculados na série anterior à oferta de orientação. Alterações e ajustes podem ocorrer sem prejuízo deste PAD

**Observação 10:** Indicar o nome do curso em que o(a) estudante está matriculado.

**Observação 11:** Indicar a série do curso em que o(a) estudante está matriculado.

**Observação 12:** Indicar a carga horária em horas de orientação semanal no primeiro semestre.

**Observação 13:** Indicar a carga horária em horas de orientação semanal no segundo semestre.

**Observação 14:** A média semanal da carga horária de orientação e supervisão anual corresponde à média aritmética do total da carga horária semanal do primeiro semestre e do segundo semestre (total CH semanal do primeiro semestre + total CH semanal do segundo semestre / 2).

**Observação 15:** Soma da média semanal de carga horária.

## 3. ATIVIDADES DE PESQUISA / EXTENSÃO / CULTURA E PROGRAMAS ESPECIAIS

(nominar projeto(s)/programa(s), nome do(s) orientando(s), carga horária semanal)

ATIVIDADES DE PESQUISA, EXTENSÃO E CULTURA E PROGRAMAS ESPECIAIS <sup>16</sup>	FUNÇÃO (Coordenador, Membro) <sup>17</sup>	NOME DO ORIENTANDO (se houver) <sup>18</sup>	Carga horária semanal <sup>19</sup>
Projeto de pesquisa- TIDE	COORDENADOR		12



A Importância da Gestão das Finanças Pessoais para manter hábitos Financeiros Saudáveis			
Participação em projeto de pesquisa TIDE- professora Luciana Aparecida Bastos “Avaliação do desempenho comercial do Mercosul: 2013-2018”. O projeto tratará de verificar a evolução comercial do Mercosul, no período de 2013 a 2018, a partir da análise dos saldos comerciais de cada país membro, do destino de suas exportações e da origem das suas importações.	membro	2	2
<b>3 - TOTAL DE CARGA HORÁRIA SEMANAL PESQUISA/EXTENSÃO/CULTURA/PROGRAMAS ESPECIAIS <sup>20</sup></b>			<b>14</b>

**Observação 16:** Indicar tipo do projeto (pesquisa, extensão e cultura ou programas especiais) e nome conforme cadastro na UNESPAR.

**Observação 17:** Indicar função no projeto (coordenador, membro ou outra descrição) e conforme cadastro na UNESPAR.

**Observação 18:** Indicar nome do orientando se houver.

**Observação 19:** Indicar carga horária semanal da atividade.

**Observação 20:** Soma carga horária semanal.

**4. ATIVIDADES DE GESTÃO INSTITUCIONAL** (nominar cargo, número e data da portaria de nomeação, CH semanal)

CARGO <sup>21</sup>	LOCAL <sup>22</sup>	NÚMERO E DATA ATO LEGAL <sup>23</sup>	Carga horária semanal <sup>24</sup>
Coordenador de Colegiado de Ciências Economicas	Campu de Campo Mourão	<b>Portaria: N° 015/2022</b>	36

**PLANO DE ATIVIDADES DOCENTES - PAD**  
**Instrução Normativa Conjunta 001/2021**  
**PROGESP/PROEC/PROGRAD**

<b>4 - TOTAL DE CARGA HORÁRIA SEMANAL DE GESTÃO INSTITUCIONAL</b>			<b>36</b>

**Observação 21:** Cargo conforme descrito no ato legal.

**Observação 22:** Local onde exerce a função (colegiado de curso, centro de área, campus, reitoria ou outro conforme ato legal).

**Observação 23:** Ato legal de nomeação com data (portaria, decreto, etc.)


**Observação 24:** Soma carga horária semanal.

**5. RESUMO DAS ATIVIDADES E TOTALIZAÇÃO** <sup>25</sup>

ATIVIDADE	Carga horária semanal
<b>1 - TOTAL DE MÉDIA SEMANAL ANUAL DE CARGA HORÁRIA DIDÁTICA<sup>7</sup></b>	12
<b>2 -TOTAL DE MÉDIA SEMANAL ANUAL DE CARGA HORÁRIA SUPERVISÃO E ORIENTAÇÃO</b>	
<b>3 - TOTAL DE CARGA HORÁRIA SEMANAL PESQUISA/EXTENSÃO/CULTURA/PROGRAMAS ESPECIAIS</b>	14
<b>4 - TOTAL DE CARGA HORÁRIA SEMANAL DE GESTÃO INSTITUCIONAL</b>	36
<b>TOTAL DE CARGA HORÁRIA SEMANAL</b>	<b>62</b>

**Observação 25:** A soma carga horária semanal deve corresponder ao regime de trabalho do Professor na Unespar.

**6. OUTRAS OBSERVAÇÕES**



--

**PLANO DE ATIVIDADES DOCENTES - PAD**  
**Instrução Normativa Conjunta 001/2021**  
**PROGESP/PROEC/PROGRAD**

Assinatura do(a) Docente em 16/02/2022

Aprovado no Colegiado do Curso na Reunião 01/2022 do dia 16/02/2022



Assinatura do Coordenador de Curso 16/02/2022

Homologado no Conselho de Centro na Reunião \_\_\_ do dia \_\_\_/\_\_\_/\_\_\_

Assinatura do Diretor de Centro \_\_\_/\_\_\_/\_\_\_

## 1. DADOS DO DOCENTE

<b>Ano letivo:</b>	2022	<b>Regime de Trabalho:</b>	T-40 Tide
<b>Nome</b>	Tatiana Diar Lourenzi Franco Rosa	<b>Centro de Área:</b>	Ciências Sociais Aplicadas
<b>Campus:</b>	Campo Mourão	<b>Área de concurso:</b>	Teoria Microeconômica
<b>Colegiado:</b>	Ciências Econômicas	<b>Data de obtenção do título:</b>	01/04/2003
<b>Maior Titulação:</b>	Mestrado	<b>Tempo efetivo de docência no ensino superior na UNESPAR:</b>	14 anos e 7 meses
<b>Tempo de docência nos componentes curriculares:</b>			

## 2. ATIVIDADES DE ENSINO

### 2.1. Atividades Didáticas

a) Aulas na graduação; b) Aulas na pós-graduação *Lato Sensu* gratuita; c) Aulas na pós-graduação *Stricto Sensu*; d) Planejamento didático-pedagógico: mesmo quantitativo de carga horária atribuída para as aulas na graduação e na pós-graduação.

Atividade (a, b, c ou d) <sup>1</sup>	Disciplina <sup>2</sup>	Curso <sup>3</sup>	Turno <sup>4</sup>	Carga horária semanal (1º sem.) <sup>5</sup>	Carga horária semanal (2º sem.) <sup>5</sup>
a	Introdução à Economia (B)	Ciências Econômicas	Noturno	4,00	4,00
a	Contabilidade Social (A)	Ciências Econômicas	Noturno	2,00	2,00
a	Contabilidade Social (B)	Ciências Econômicas	Noturno	2,00	2,00
d	Planejamento Didático-Pedagógico	Ciências Econômicas		8,00	8,00
<b>TOTAL DE CARGA HORÁRIA DIDÁTICA<sup>6</sup></b>				<b>16,00</b>	<b>16,00</b>
<b>1 - MÉDIA SEMANAL ANUAL DA CARGA HORÁRIA DIDÁTICA<sup>7</sup></b>				<b>16,00</b>	

**Observação 1:** a) Aulas na graduação; b) Aulas na pós-graduação *Lato Sensu* gratuita; c) Aulas na pós-graduação *Stricto Sensu* (estas devem ser computadas na razão de 1,5 hora/aula); d) Planejamento didático-pedagógico.

**Observação 2:** Indicar o nome da disciplina que se refere a atividade.

**Observação 3:** Indicar o nome do curso em que a disciplina é ofertada.

**Observação 4:** Indicar o turno do curso em que a disciplina é ofertada.

**Observação 5:** Indicar a carga horária semanal no 1º e 2º semestre da disciplina, respectivamente. A CH semanal de cada disciplina deve corresponder a carga horária que consta no projeto pedagógico do curso, dividida por 36 semanas, caso seja de oferta anual, ou dividida por 18, caso seja de oferta semestral.

**Observação 6:** Soma da carga horária semanal de cada semestre.

**Observação 7:** A média semanal anual corresponde à média aritmética simples, entre o 1º e 2º semestre (total CH semanal do primeiro semestre + total CH semanal do segundo semestre / 2).

## 2.2. Atividades de Supervisão e Orientação

a) Estágio Curricular Supervisionado Obrigatório para os cursos de Graduação e Estágio Docência para Pós-graduação Stricto Sensu. b) Atividades de aulas práticas em instituições da área de saúde; c) Orientação de Trabalhos Acadêmicos Obrigatórios (TCCs, dissertações e teses); d) Orientação de Monitoria. (listar atividade, nome do(a) estudante, curso, série, CH semanal)

Atividade (a, b, c ou d) <sup>8</sup>	Nome do(a) estudante <sup>9</sup>	Curso <sup>10</sup>	Série <sup>11</sup>	CH semanal (1º sem.) <sup>12</sup>	CH semanal (2º sem.) <sup>13</sup>
Graduação	Orientação de TCC – Nome do estudante a ser definido posteriormente	Ciências Econômicas	4ª	7,00	7,00
<b>TOTAL DE CARGA HORÁRIA SEMANAL SUPERVISÃO E ORIENTAÇÃO<sup>15</sup></b>				7,00	7,00
<b>2 - MÉDIA SEMANAL ANUAL DA CARGA HORÁRIA DE ORIENTAÇÃO E SUPERVISÃO<sup>14</sup></b>				7,00	

**Observação 8:** a) Estágio Curricular Supervisionado Obrigatório para os cursos de Graduação e Estágio Docência para Pós-graduação Stricto Sensu. b) Atividades de aulas práticas em instituições da área de saúde; c) Orientação de Trabalhos Acadêmicos Obrigatórios (TCCs, dissertações e teses); d) Orientação de Monitoria.

**Observação 9:** O nome do(a) estudante pode ser de orientação definida ou de previsão para o ano seguinte a partir dos(as) estudantes matriculados na série anterior à oferta de orientação. Alterações e ajustes podem ocorrer sem prejuízo deste PAD

**Observação 10:** Indicar o nome do curso em que o(a) estudante está matriculado.

**Observação 11:** Indicar a série do curso em que o(a) estudante está matriculado.

**Observação 12:** Indicar a carga horária em horas de orientação semanal no primeiro semestre.

**Observação 13:** Indicar a carga horária em horas de orientação semanal no segundo semestre.

**Observação 14:** A média semanal da carga horária de orientação e supervisão anual corresponde à média aritmética do total da carga horária semanal do primeiro semestre e do segundo semestre (total CH semanal do primeiro semestre + total CH semanal do segundo semestre / 2).

**Observação 15:** Soma da média semanal de carga horária.

## 3. ATIVIDADES DE PESQUISA / EXTENSÃO / CULTURA E PROGRAMAS ESPECIAIS

(nominar projeto(s)/programa(s), nome do(s) orientando(s), carga horária semanal)

ATIVIDADES DE PESQUISA, EXTENSÃO E CULTURA E PROGRAMAS ESPECIAIS <sup>16</sup>	FUNÇÃO (Coordenador, Membro) <sup>17</sup>	NOME DO ORIENTANDO (se houver) <sup>18</sup>	Carga horária semanal <sup>19</sup>

**PLANO DE ATIVIDADES DOCENTES - PAD**  
**Instrução Normativa Conjunta 001/2021**  
**PROGESP/PROEC/PROGRAD**

Evolução de indicadores de inovação dos estados das regiões Sul e Sudeste, segundo variáveis selecionadas das empresas das indústrias extrativa e de transformação, no período de 2009 a 2014	Coordenador		12,00
<b>3 - TOTAL DE CARGA HORÁRIA SEMANAL PESQUISA/EXTENSÃO/CULTURA/PROGRAMAS ESPECIAIS <sup>20</sup></b>			<b>12,00</b>

**Observação 16:** Indicar tipo do projeto (pesquisa, extensão e cultura ou programas especiais) e nome conforme cadastro na UNESPAR.

**Observação 17:** Indicar função no projeto (coordenador, membro ou outra descrição) e conforme cadastro na UNESPAR.

**Observação 18:** Indicar nome do orientando se houver.

**Observação 19:** Indicar carga horária semanal da atividade.

**Observação 20:** Soma carga horária semanal.

**4. ATIVIDADES DE GESTÃO INSTITUCIONAL (nominar cargo, número e data da portaria de nomeação, CH semanal)**

CARGO <sup>21</sup>	LOCAL <sup>22</sup>	NÚMERO E DATA ATO LEGAL <sup>23</sup>	Carga horária semanal <sup>24</sup>
Membro do Colegiado de Ciências Econômicas	Colegiado de Ciências Econômicas		1,00
Membro do NDE			1,00
Coordenação de TCC	Colegiado de Ciências Econômicas		3,00
<b>4 - TOTAL DE CARGA HORÁRIA SEMANAL DE GESTÃO INSTITUCIONAL</b>			<b>5,00</b>

**Observação 21:** Cargo conforme descrito no ato legal.

**Observação 22:** Local onde exerce a função (colegiado de curso, centro de área, campus, reitoria ou outro conforme ato legal).

**Observação 23:** Ato legal de nomeação com data (portaria, decreto, etc.)

**Observação 24:** Soma carga horária semanal.

**5. RESUMO DAS ATIVIDADES E TOTALIZAÇÃO <sup>25</sup>**

ATIVIDADE	Carga horária semanal
-----------	-----------------------

**PLANO DE ATIVIDADES DOCENTES - PAD**  
**Instrução Normativa Conjunta 001/2021**  
**PROGESP/PROEC/PROGRAD**

1 - TOTAL DE MÉDIA SEMANAL ANUAL DE CARGA HORÁRIA DIDÁTICA <sup>7</sup>	16,00
2 - TOTAL DE MÉDIA SEMANAL ANUAL DE CARGA HORÁRIA SUPERVISÃO E ORIENTAÇÃO	7,00
3 - TOTAL DE CARGA HORÁRIA SEMANAL PESQUISA/EXTENSÃO/CULTURA/PROGRAMAS ESPECIAIS	12,00
4 - TOTAL DE CARGA HORÁRIA SEMANAL DE GESTÃO INSTITUCIONAL	5,00
<b>TOTAL DE CARGA HORÁRIA SEMANAL</b>	<b>40,00</b>

**Observação 25:** A soma carga horária semanal deve corresponder ao regime de trabalho do Professor na Unespar.

## 6. OUTRAS OBSERVAÇÕES


*Tatiana D. L. Franco Reser*

Assinatura do(a) Docente em \_16/02/2022\_

Aprovado no Colegiado do Curso na Reunião 01 do dia 16/02/2022



Assinatura do Coordenador de Curso 16/02/2022



**PLANO DE ATIVIDADES DOCENTES - PAD**  
**Instrução Normativa Conjunta 001/2021**  
**PROGESP/PROEC/PROGRAD**



Homologado no Conselho de Centro na Reunião ___ do dia ___/___/___
Assinatura do Diretor de Centro ___/___/___



## 1. DADOS DO DOCENTE

<b>Ano letivo:</b>	2022		
<b>Nome</b>	Raphael Viana Couto	<b>Regime de Trabalho:</b>	T-10
<b>Campus:</b>	CAMPO MOURÃO	<b>Centro de Área:</b>	CCSA
<b>Colegiado:</b>	ECONOMIA	<b>Área de concurso:</b>	Direito
<b>Maior Titulação:</b>	Pós Graduado	<b>Data de obtenção do título:</b>	2008
<b>Tempo de docência nos componentes curriculares:</b>	1 ano	<b>Tempo efetivo de docência no ensino superior na UNESPAR:</b>	1 ANOS

## 2. ATIVIDADES DE ENSINO

### 2.1. Atividades Didáticas

a) Aulas na graduação; b) Aulas na pós-graduação *Lato Sensu* gratuita; c) Aulas na pós-graduação *Stricto Sensu*; d) Planejamento didático-pedagógico: mesmo quantitativo de carga horária atribuída para as aulas na graduação e na pós-graduação.

Atividade (a, b, c ou d) <sup>1</sup>	Disciplina <sup>2</sup>	Curso <sup>3</sup>	Turno <sup>4</sup>	Carga horária semanal (1º sem.) <sup>5</sup>	Carga horária semanal (2º sem.) <sup>5</sup>
a	Instituição de direito e direito tributário Turma A e B	Economia	Noturno	4	4
b	Didática		Noturno	4	4
<b>TOTAL DE CARGA HORÁRIA DIDÁTICA<sup>6</sup></b>				<b>8</b>	<b>8</b>
<b>1 – MÉDIA SEMANAL ANUAL DA CARGA HORÁRIA DIDÁTICA<sup>7</sup></b>				<b>8</b>	

**Observação 1:** a) Aulas na graduação; b) Aulas na pós-graduação *Lato Sensu* gratuita; c) Aulas na pós-graduação *Stricto Sensu* (estas devem ser computadas na razão de 1,5 hora/aula); d) Planejamento didático-pedagógico.

**Observação 2:** Indicar o nome da disciplina que se refere a atividade.

**Observação 3:** Indicar o nome do curso em que a disciplina é ofertada.

**Observação 4:** Indicar o turno do curso em que a disciplina é ofertada.

**Observação 5:** Indicar a carga horária semanal no 1º e 2º semestre da disciplina, respectivamente. A CH semanal de cada disciplina deve corresponder a carga horária que consta no projeto pedagógico do curso, dividida por 36 semanas, caso seja de oferta anual, ou dividida por 18, caso seja de oferta semestral.

**Observação 6:** Soma da carga horária semanal de cada semestre.

**Observação 7:** A média semanal anual corresponde à média aritmética simples, entre o 1º e 2º semestre (total CH semanal do primeiro semestre + total CH semanal do segundo semestre / 2).

## 2.2. Atividades de Supervisão e Orientação

a) Estágio Curricular Supervisionado Obrigatório para os cursos de Graduação e Estágio Docência para Pós-graduação Stricto Sensu. b) Atividades de aulas práticas em instituições da área de saúde; c) Orientação de Trabalhos Acadêmicos Obrigatórios (TCCs, dissertações e teses); d) Orientação de Monitoria. (listar atividade, nome do(a) estudante, curso, série, CH semanal)

Atividade (a, b, c ou d) <sup>8</sup>	Nome do(a) estudante <sup>9</sup>	Curso <sup>10</sup>	Série <sup>11</sup>	CH semanal (1º sem.) <sup>12</sup>	CH semanal (2º sem.) <sup>13</sup>
c	Orientação de Trabalhos Acadêmicos Obrigatórios - TCCs	Ciências Econômicas	4º ano / Noturno	1	1
<b>TOTAL DE CARGA HORÁRIA SEMANAL SUPERVISÃO E ORIENTAÇÃO<sup>15</sup></b>					
<b>2 - MÉDIA SEMANAL ANUAL DA CARGA HORÁRIA DE ORIENTAÇÃO E SUPERVISÃO<sup>14</sup></b>				<b>1</b>	

**Observação 8:** a) Estágio Curricular Supervisionado Obrigatório para os cursos de Graduação e Estágio Docência para Pós-graduação Stricto Sensu. b) Atividades de aulas práticas em instituições da área de saúde; c) Orientação de Trabalhos Acadêmicos Obrigatórios (TCCs, dissertações e teses); d) Orientação de Monitoria.

**Observação 9:** O nome do(a) estudante pode ser de orientação definida ou de previsão para o ano seguinte a partir dos(as) estudantes matriculados na série anterior à oferta de orientação. Alterações e ajustes podem ocorrer sem prejuízo deste PAD

**Observação 10:** Indicar o nome do curso em que o(a) estudante está matriculado.

**Observação 11:** Indicar a série do curso em que o(a) estudante está matriculado.

**Observação 12:** Indicar a carga horária em horas de orientação semanal no primeiro semestre.

**Observação 13:** Indicar a carga horária em horas de orientação semanal no segundo semestre.

**Observação 14:** A média semanal da carga horária de orientação e supervisão anual corresponde à média aritmética do total da carga horária semanal do primeiro semestre e do segundo semestre (total CH semanal do primeiro semestre + total CH semanal do segundo semestre / 2).

**Observação 15:** Soma da média semanal de carga horária.

## 3. ATIVIDADES DE PESQUISA / EXTENSÃO / CULTURA E PROGRAMAS ESPECIAIS

(nominar projeto(s)/programa(s), nome do(s) orientando(s), carga horária semanal)

ATIVIDADES DE PESQUISA, EXTENSÃO E CULTURA E PROGRAMAS ESPECIAIS <sup>16</sup>	FUNÇÃO (Coordenador, Membro) <sup>17</sup>	NOME DO ORIENTANDO (se houver) <sup>18</sup>	Carga horária semanal <sup>19</sup>

**PLANO DE ATIVIDADES DOCENTES - PAD**  
**Instrução Normativa Conjunta 001/2021**  
**PROGESP/PROEC/PROGRAD**

<b>3 - TOTAL DE CARGA HORÁRIA SEMANAL PESQUISA/EXTENSÃO/CULTURA/PROGRAMAS ESPECIAIS <sup>20</sup></b>			<b>14</b>

**Observação 16:** Indicar tipo do projeto (pesquisa, extensão e cultura ou programas especiais) e nome conforme cadastro na UNESPAR.

**Observação 17:** Indicar função no projeto (coordenador, membro ou outra descrição) e conforme cadastro na UNESPAR.

**Observação 18:** Indicar nome do orientando se houver.

**Observação 19:** Indicar carga horária semanal da atividade.

**Observação 20:** Soma carga horária semanal.

**4. ATIVIDADES DE GESTÃO INSTITUCIONAL** (nominar cargo, número e data da portaria de nomeação, CH semanal)

<b>CARGO <sup>21</sup></b>	<b>LOCAL <sup>22</sup></b>	<b>NÚMERO E DATA ATO LEGAL <sup>23</sup></b>	<b>Carga horária semanal <sup>24</sup></b>
Colegiado de Ciências Economicas	Campu de Campo Mourão		01
<b>4 - TOTAL DE CARGA HORÁRIA SEMANAL DE GESTÃO INSTITUCIONAL</b>			<b>01</b>

**Observação 21:** Cargo conforme descrito no ato legal.

**Observação 22:** Local onde exerce a função (colegiado de curso, centro de área, campus, reitoria ou outro conforme ato legal).

**Observação 23:** Ato legal de nomeação com data (portaria, decreto, etc.)


**Observação 24:** Soma carga horária semanal.


**5. RESUMO DAS ATIVIDADES E TOTALIZAÇÃO <sup>25</sup>**

<b>ATIVIDADE</b>	<b>Carga horária semanal</b>
<b>1 - TOTAL DE MÉDIA SEMANAL ANUAL DE CARGA HORÁRIA DIDÁTICA<sup>7</sup></b>	<b>8</b>
<b>2 -TOTAL DE MÉDIA SEMANAL ANUAL DE CARGA HORÁRIA SUPERVISÃO E ORIENTAÇÃO</b>	<b>1</b>
<b>3 - TOTAL DE CARGA HORÁRIA SEMANAL PESQUISA/EXTENSÃO/CULTURA/PROGRAMAS ESPECIAIS</b>	
<b>4 - TOTAL DE CARGA HORÁRIA SEMANAL DE GESTÃO INSTITUCIONAL</b>	<b>1</b>
<b>TOTAL DE CARGA HORÁRIA SEMANAL</b>	<b>10</b>

**Observação 25:** A soma carga horária semanal deve corresponder ao regime de trabalho do Professor na Unespar.

**6. OUTRAS OBSERVAÇÕES**



Assinatura do(a) Docente em 16/02/2022

Aprovado no Colegiado do Curso na Reunião 01/2022 do dia 16/02/2022

Assinatura do Coordenador de Curso 16/02/2022

Homologado no Conselho de Centro na Reunião ___ do dia ___/___/___
Assinatura do Diretor de Centro ___/___/___

1 Às 14h00min de 24/02/2022, reuniu-se o Conselho do Centro de Ciências Sociais Apli-  
2 cadas (CCCSA) em reunião virtual, realizada via *Google Meet* (Link:  
3 <http://meet.google.com/ghd-orgn-hkh>), após convocação datada de 22/02/2022, a fim de  
4 deliberar sobre a seguinte pauta: **(1) Informes;** **(2) Aprovação da Ata da reunião**  
5 **anterior;** **(3) Homologação dos Planos de Atividades Docentes (PAD's);** **(4) Homo-**  
6 **logação dos Planos de Ensino (PE's) dos docentes dos cursos do CCSA campus de**  
7 **Campo Mourão.** Conforme evidenciado em lista de presença anexa, compareceram os  
8 seguintes conselheiros: Adalberto Dias de Souza (presidente do CCCSA), Marcos Junio  
9 F. de Jesus, Raquel Lage Tuma, Jesus Crepaldi, Marcelo Marchine Ferreira, Rony Peter-  
10 son da Rocha e a discente Marla Dias da Rocha. O presidente do Conselho Adalberto  
11 Dias, iniciou a reunião agradecendo a presença de todos. Colocou a pauta para apreciação  
12 e aprovação do Conselho, sendo aprovada por unanimidade pelos membros presentes.  
13 Após, deu início à pauta, que segue comentada item a item: **(1) INFORMES:** O presiden-  
14 te do CCCSA apresentou os seguintes informes: **a) Comprovante de Vacinação:** O  
15 diretor do CCSA informou que recebeu da Divisão de Graduação, uma listagem com o  
16 nome dos alunos que apresentaram o comprovante de vacinação. Em conversa com a  
17 Dgrad, foi cientificado de que ainda faltam muitos alunos inserirem seus comprovantes  
18 no Siges. Assim, requer que seja reforçada aos discentes a necessidade de efetuarem tal  
19 inserção. Menciona, por fim, que a Dgrad aguarda parecer jurídico sobre o referido assun-  
20 to, pois o tema trará desdobramentos. **b) Convite da Pró-reitoria de Extensão:** a Pró-  
21 reitoria de Extensão e cultura faz um convite para participar da reunião no dia 03 de  
22 março às 14 horas, visando discutir o novo regulamento de extensão da Unespar. **c)**  
23 **Próxima reunião:** ficou estabelecida com os conselheiros presentes a data da próxima  
24 reunião extraordinária deste conselho, para o dia *10 de março de 2022*, às 14 horas. **d)**  
25 **Plano Anual de Atividades 2022 (PAA):** o diretor de centro informa que o prazo estabe-  
26 lecido pela PROPLAN para entrega do Plano Anual de Atividades 2022 (PAA), ficou até  
27 13/03/2022 – enviar planilha preenchida para o email: [ccsa.campomourao@unespar.edu.](mailto:ccsa.campomourao@unespar.edu.br)  
28 **e) Plano Bianual do curso 2022:** o presidente do Conselho reforçou a solicitação de  
29 preenchimento da planilha do plano bianual dos cursos, requerida na reunião 08/2021  
30 do CCCSA. O prazo para entrega da planilha preenchida ficou até 27 de março 2022. **(2)**  
31 **APROVAÇÃO DA ATA DA REUNIÃO ANTERIOR:** O presidente do CCCSA  
32 lembrou que a ata em discussão já fora encaminhada aos conselheiros por e-mail. Ato  
33 contínuo, o prof. Adalberto colocou em discussão a **Ata 01/2022**. Não havendo propostas  
34 de adequação à ata, esta foi posta em votação, tendo sido **aprovada por unanimidade pelo**  
35 **Conselho.** O conselho deliberou sobre a **(3) Homologação dos Planos de Atividades**  
36 **Docentes (PAD's):** O presidente do CCCSA iniciou o presente item apresentando os  
37 planos de atividades docentes por curso. **(I) Administração:** posto em apreciação os  
38 PAD's de Administração, foram Aprovados e homologados por este conselho; **(II)**  
39 **Ciências Econômicas:** posto em apreciação os Planos de Atividades Docentes de Eco-  
40 nomia, foram Aprovados e homologados por este conselho, com a ressalva de ajustar a  
41 carga horária dos PAD's dos seguintes docentes: Bruno Reinoso Hybner e Jesus Cre-  
42 paldi. **(III) Engenharia de Produção Agroindustrial:** posto em apreciação os Planos

43 de Atividades Docentes do curso de EPA, foram Aprovados e **homologados por este**  
44 **conselho com a ressalva** de ajustar os PAD's dos seguintes docentes: Andréa Machado  
45 Groff necessita ser revisado, uma vez que a carga horária dela está com 39h; Francielle  
46 Pareja Schneider necessita ser revisado, uma vez que a carga horária dela está com 38h.  
47 Quanto as atividades de ensino referente à distribuição de atividades da professora  
48 Tainara Rigotti de Castro (colaboradora), não foram encaminhadas por conta que a  
49 mesma está de licença maternidade e será necessária a contratação de um professor para  
50 assumir suas atividades. Em relação ao PAD do professor Ederaldo Luiz Beline, o  
51 coordenador salientou que o respectivo professor está de licença para capacitação e,  
52 portanto, será necessária a contratação de um professor colaborador para substituí-lo.  
53 **(IV) Turismo:** posto em apreciação os Planos de Atividades Docentes de Turismo,  
54 foram **homologados por este conselho com a ressalva** de ajustar os PAD's dos seguin-  
55 tes docentes: (i) Annamaria Artigas adequar carga horária da disciplina de laboratório de  
56 práticas de A&B, anotar o nome do projeto de pesquisa, assinar e colocar o nome do curso  
57 no PAD, inserir como membro do conselho de centro. (ii) Francisco Bocato - nominar os  
58 nomes dos orientandos no total de 6h; nominar o grupo de pesquisa, retirar a carga horária  
59 de membro do conselho de centro e ajustar somatória final. (iii) Giuliano Torrieri Nigro –  
60 ajustar somatória da carga horária total, nome do projeto de pesquisa e inserir o nome do  
61 grupo de pesquisa ao PAD. (iv) Isabela Lima Pinheiro da Camara e Carla Caroline  
62 Holm inserir o nome do grupo de pesquisa ao PAD. (v) Inserir o PAD da Juliana Caroli-  
63 na Teixeira ao protocolo com menção da portaria de afastamento. **(V) Ciências Contá-**  
64 **beis:** posto em apreciação os Planos de Atividades Docentes de Ciências Contábeis,  
65 foram **homologados por este conselho com a ressalva** de ajustar os PAD's dos seguin-  
66 tes docentes: (i) Rafael Henrique de Oliveira Silva ajustar a somatória para T24; (ii)  
67 Wagner Wanderbroock incluir no item 5.0 a carga horária semanal relativa a pesquisa e  
68 extensão. Salienta-se que o coordenador de Contábeis, informou aos conselheiros que os  
69 presentes PADs estão de acordo com o ano letivo de 2022, entretanto a alteração do regi-  
70 me de trabalho se dará somente após 28/03/2022, dos seguintes docentes CRES: Janaína  
71 da Silva Ferreira de RT20 aumentará para RT40; Maria Angélica Silva Costa irá reduzir  
72 de RT40 para RT24; Rafael Henrique de Oliveira Silva aumentará de RT20 para RT24;  
73 Tiago Martins da Silva aumentará de RT20 para RT24; Vitor Hugo Garcia de Souza  
74 reduzirá de RT40 para RT24; e Welliton Felipe Alves Miranda reduzirá de RT40 para  
75 RT24. Todos os planos de atividades docentes **aprovados com ressalva** deverão, após os  
76 ajustes, serem reenviados pelo e-protocolo até a data de 06 de março de 2022 para o centro  
77 de área. Com o consentimento dos conselheiros, deu-se por encerrada a reunião, ficando  
78 estabelecido que o item quatro da pauta, referente à homologação dos Planos de Ensino,  
79 fosse remanejado para a próxima reunião. O presidente agradeceu aos presentes e  
80 nada mais havendo a registrar, eu, Meire Jacqueline Bacetto, secretária *ad hoc*, lavrei a  
81 presente ata, que será submetida à aprovação do Conselho na próxima reunião.



Membros Natos	Curso	Assinatura
1. Adalberto Dias de Souza	Diretor do CCSA	<b>Presente remotamente</b>
2. Marcos Junio F. de Jesus	Coordenador Administração	<b>Presente remotamente</b>
3. Marcelo Marchine Ferreira	Coordenador C. Contábeis	<b>Presente remotamente</b>
4. Jesus Crepaldi	Coordenador C. Econômicas	<b>Presente remotamente</b>
5. Rony Peterson da Rocha	Coordenador E.P.A.	<b>Presente remotamente</b>
6. Raquel Lage Tuma	Coordenadora T.M.A.	<b>Presente remotamente</b>

Representantes Docentes	Curso	Assinatura
7. Sem representante	Col. Administração	
8. Sem representante	Col. Ciências Contábeis	
9. Sem representante	Col. Ciências Econômicas	
10. Sem representante	Colegiado. T.M.A.	
11. Sem representante	Colegiado E.P.A.	

Demais Participantes	Vinculação	Assinatura
12. Marla Dias da Rocha	Discente de Turismo	<b>Presente remotamente</b>
13.		
14.		
15.		
16.		

**Campus de Campo Mourão**  
**CENTRO DE CIÊNCIAS SOCIAIS APLICADAS**

---

**Protocolo:** 18.666.789-1  
**Assunto:** Encaminhamento de PADs  
**Interessado:** JESUS CREPALDI  
**Data:** 07/03/2022 09:22

---

**DESPACHO**

Os Planos de Atividades Docentes, foram apreciados na reunião no 02/2022 do Conselho do Centro de Ciências Sociais Aplicadas (CCCSA) em 24/02/2022. Foram homologados pelo conselho com as ressalvas constadas em Ata, anexa.

Meire Bacetto  
Secretaria dos Centros de Área  
Campus de Campo Mourão



## 1. DADOS DO DOCENTE

<b>Ano letivo:</b>	2022		
<b>Nome</b>	Bruno Reinoso Hybner	<b>Regime de Trabalho:</b>	40 horas
<b>Campus:</b>	Campo Mourão	<b>Centro de Área:</b>	CCSA
<b>Colegiado:</b>	Ciências Econômicas	<b>Área de concurso:</b>	Teoria Econômica
<b>Maior Titulação:</b>	Doutorado	<b>Data de obtenção do título:</b>	30/08/2019
<b>Tempo de docência nos componentes curriculares:</b>	Nove meses em Técnicas de Pesquisa em Economia I e Economia do Setor Público; seis meses em Economia Aplicada ao Turismo; e zero mês em História do Pensamento Econômico e Economia Brasileira Contemporânea.	<b>Tempo efetivo de docência no ensino superior na UNESPAR:</b>	Nove meses

## 2. ATIVIDADES DE ENSINO

### 2.1. Atividades Didáticas

a) Aulas na graduação; b) Aulas na pós-graduação *Lato Sensu* gratuita; c) Aulas na pós-graduação *Stricto Sensu*; d) Planejamento didático-pedagógico: mesmo quantitativo de carga horária atribuída para as aulas na graduação e na pós-graduação.

Atividade (a, b, c ou d) <sup>1</sup>	Disciplina <sup>2</sup>	Curso <sup>3</sup>	Turno <sup>4</sup>	Carga horária semanal (1º sem.) <sup>5</sup>	Carga horária semanal (2º sem.) <sup>5</sup>
a	Economia do Setor Público	Ciências Econômicas	Noturno	2 horas	2 horas
a	Técnicas de Pesquisa em Economia I (turma 2º ano A)	Ciências Econômicas	Noturno	3 horas	3 horas
a	Técnicas de Pesquisa em Economia I (turma 2º ano B)	Ciências Econômicas	Noturno	3 horas	3 horas
a	História do Pensamento Econômico (turma 1º ano A)	Ciências Econômicas	Noturno	2 horas	2 horas
a	História do Pensamento Econômico (turma 1º ano B)	Ciências Econômicas	Noturno	2 horas	2 horas
a	Economia Brasileira Contemporânea	Ciências Econômicas	Noturno	4 horas	4 horas

d	Planejamento didático-pedagógico	Ciências Econômicas/Turismo	Vespertino	16 horas	16 horas
<b>TOTAL DE CARGA HORÁRIA DIDÁTICA<sup>6</sup></b>				<b>32 horas</b>	<b>32 horas</b>
<b>1 - MÉDIA SEMANAL ANUAL DA CARGA HORÁRIA DIDÁTICA<sup>7</sup></b>				<b>32 horas</b>	

**Observação 1:** a) Aulas na graduação; b) Aulas na pós-graduação Lato Sensu gratuita; c) Aulas na pós-graduação Stricto Sensu (estas devem ser computadas na razão de 1,5 hora/aula); d) Planejamento didático-pedagógico.

**Observação 2:** Indicar o nome da disciplina que se refere a atividade.

**Observação 3:** Indicar o nome do curso em que a disciplina é ofertada.

**Observação 4:** Indicar o turno do curso em que a disciplina é ofertada.

**Observação 5:** Indicar a carga horária semanal no 1º e 2º semestre da disciplina, respectivamente. A CH semanal de cada disciplina deve corresponder a carga horária que consta no projeto pedagógico do curso, dividida por 36 semanas, caso seja de oferta anual, ou dividida por 18, caso seja de oferta semestral.

**Observação 6:** Soma da carga horária semanal de cada semestre.

**Observação 7:** A média semanal anual corresponde à média aritmética simples, entre o 1º e 2º semestre (total CH semanal do primeiro semestre + total CH semanal do segundo semestre / 2).

## 2.2. Atividades de Supervisão e Orientação

a) Estágio Curricular Supervisionado Obrigatório para os cursos de Graduação e Estágio Docência para Pós-graduação Stricto Sensu. b) Atividades de aulas práticas em instituições da área de saúde; c) Orientação de Trabalhos Acadêmicos Obrigatórios (TCCs, dissertações e teses); d) Orientação de Monitoria. (listar atividade, nome do(a) estudante, curso, série, CH semanal)

Atividade (a, b, c ou d) <sup>8</sup>	Nome do(a) estudante <sup>9</sup>	Curso <sup>10</sup>	Série <sup>11</sup>	C H semanal (1º sem.) <sup>12</sup>	C H semanal (2º sem.) <sup>13</sup>
c	A definir	Ciências Econômicas	4 <sup>a</sup>	1	1
c	A definir	Ciências Econômicas	4 <sup>a</sup>	1	1
c	A definir	Ciências Econômicas	4 <sup>a</sup>	1	1
<b>TOTAL DE CARGA HORÁRIA SEMANAL SUPERVISÃO E ORIENTAÇÃO<sup>15</sup></b>					
<b>2 - MÉDIA SEMANAL ANUAL DA CARGA HORÁRIA DE ORIENTAÇÃO E SUPERVISÃO<sup>14</sup></b>					

**Observação 8:** a) Estágio Curricular Supervisionado Obrigatório para os cursos de Graduação e Estágio Docência para Pós-graduação Stricto Sensu. b) Atividades de aulas práticas em instituições da área de saúde; c) Orientação de Trabalhos Acadêmicos Obrigatórios (TCCs, dissertações e teses); d) Orientação de Monitoria.

**Observação 9:** O nome do(a) estudante pode ser de orientação definida ou de previsão para o ano seguinte a partir dos(as) estudantes matriculados na série anterior à oferta de orientação. Alterações e ajustes podem ocorrer sem prejuízo deste PAD

**Observação 10:** Indicar o nome do curso em que o(a) estudante está matriculado.

**Observação 11:** Indicar a série do curso em que o(a) estudante está matriculado.

**Observação 12:** Indicar a carga horária em horas de orientação semanal no primeiro semestre.

**Observação 13:** Indicar a carga horária em horas de orientação semanal no segundo semestre.

**Observação 14:** A média semanal da carga horária de orientação e supervisão anual corresponde à média aritmética do total da carga horária semanal do primeiro semestre e do segundo semestre (total CH semanal do primeiro semestre + total CH semanal do segundo semestre /2).

**Observação 15:** Soma da média semanal de carga horária.

### 3. ATIVIDADES DE PESQUISA / EXTENSÃO / CULTURA E PROGRAMAS ESPECIAIS

(nominar projeto(s)/programa(s), nome do(s) orientando(s), carga horária semanal)

ATIVIDADES DE PESQUISA, EXTENSÃO E CULTURA E PROGRAMAS ESPECIAIS <sup>16</sup>	FUNÇÃO (Coordenador, Membro) <sup>17</sup>	NOME DO ORIENTANDO (se houver) <sup>18</sup>	Carga horária semanal <sup>19</sup>
Projeto de Extensão: Levantamento da demanda e viabilização de produção e entrega programada de produtos originados da agricultura familiar, especialmente orgânicos oriundos de acampamentos e assentamentos de produtores/as rurais na região da Comcam.: 4 horas.	Membro pesquisador		4 horas.
<b>3 - TOTAL DE CARGA HORÁRIA SEMANAL PESQUISA/EXTENSÃO/CULTURA/PROGRAMAS ESPECIAIS <sup>20</sup></b>			<b>4 horas.</b>

**Observação 16:** Indicar tipo do projeto (pesquisa, extensão e cultura ou programas especiais) e nome conforme cadastro na UNESPAR.

**Observação 17:** Indicar função no projeto (coordenador, membro ou outra descrição) e conforme cadastro na UNESPAR.

**Observação 18:** Indicar nome do orientando se houver.

**Observação 19:** Indicar carga horária semanal da atividade.

**Observação 20:** Soma carga horária semanal.

### 4. ATIVIDADES DE GESTÃO INSTITUCIONAL (nominar cargo, número e data da portaria de nomeação, CH semanal)

CARGO <sup>21</sup>	LOCAL <sup>22</sup>	NÚMERO E DATA ATO LEGAL <sup>23</sup>	Carga horária semanal <sup>24</sup>
Participação em reunião de colegiado como membro docente.	Colegiado de Ciências Econômicas		1 hora
<b>4 - TOTAL DE CARGA HORÁRIA SEMANAL DE GESTÃO INSTITUCIONAL</b>			<b>1 horas</b>

**Observação 21:** Cargo conforme descrito no ato legal.

**Observação 22:** Local onde exerce a função (colegiado de curso, centro de área, campus, reitoria ou outro conforme ato legal).

**Observação 23:** Ato legal de nomeação com data (portaria, decreto, etc.)

**Observação 24:** Soma carga horária semanal.

### 5. RESUMO DAS ATIVIDADES E TOTALIZAÇÃO <sup>25</sup>

ATIVIDADE	Carga horária semanal
1 - TOTAL DE MÉDIA SEMANAL ANUAL DE CARGA HORÁRIA DIDÁTICA <sup>7</sup>	32 horas
2 -TOTAL DE MÉDIA SEMANAL ANUAL DE CARGA HORÁRIA SUPERVISÃO E ORIENTAÇÃO	3 horas
3 - TOTAL DE CARGA HORÁRIA SEMANAL PESQUISA/EXTENSÃO/CULTURA/PROGRAMAS ESPECIAIS	4 horas
4 - TOTAL DE CARGA HORÁRIA SEMANAL DE GESTÃO INSTITUCIONAL	1 horas
<b>TOTAL DE CARGA HORÁRIA SEMANAL</b>	<b>40 horas</b>

**Observação 25:** A soma carga horária semanal deve corresponder ao regime de trabalho do Professor na Unespar.

### 6. OUTRAS OBSERVAÇÕES




Assinatura do(a) Docente em 16/02/2022

Aprovado no Colegiado do Curso na Reunião do dia 16/02/2022



Assinatura do Coordenador de Curso 16/02/2022

Homologado no Conselho de Centro na Reunião \_\_\_ do dia \_\_\_/\_\_\_/\_\_\_

Assinatura do Diretor de Centro \_\_\_/\_\_\_/\_\_\_



ePROCOLO



Documento: **PADBrunoReinosoHybner2022.pdf**.

Assinatura Avançada realizada por: **Jesus Crepaldi** em 08/03/2022 22:31.

Inserido ao protocolo **18.666.789-1** por: **Jesus Crepaldi** em: 08/03/2022 22:31.



Documento assinado nos termos do Art. 38 do Decreto Estadual nº 7304/2021.

A autenticidade deste documento pode ser validada no endereço:  
<https://www.eprotocolo.pr.gov.br/spiweb/validarAssinatura> com o código:  
**b11420b59df80e88b6e3b75617bb88ae.**

## 1. DADOS DO DOCENTE

<b>Ano letivo:</b>	2022		
<b>Nome</b>	JESUS CREPALDI	<b>Regime de Trabalho:</b>	T-40 TIDE
<b>Campus:</b>	CAMPO MOURÃO	<b>Centro de Área:</b>	CCSA
<b>Colegiado:</b>	ECONOMIA	<b>Área de concurso:</b>	ECONOMIA
<b>Maior Titulação:</b>	MESTRADO	<b>Data de obtenção do título:</b>	30/Julho/2003
<b>Tempo de docência nos componentes curriculares:</b>	Economia Brasileira Contemporânea 21 anos, Economia agrícola 25 anos	<b>Tempo efetivo de docência no ensino superior na UNESPAR:</b>	25 ANOS

## 2. ATIVIDADES DE ENSINO

### 2.1. Atividades Didáticas

a) Aulas na graduação; b) Aulas na pós-graduação *Lato Sensu* gratuita; c) Aulas na pós-graduação *Stricto Sensu*; d) Planejamento didático-pedagógico: mesmo quantitativo de carga horária atribuída para as aulas na graduação e na pós-graduação.

Atividade (a, b, c ou d) <sup>1</sup>	Disciplina <sup>2</sup>	Curso <sup>3</sup>	Turno <sup>4</sup>	Carga horária semanal (1º sem.) <sup>5</sup>	Carga horária semanal (2º sem.) <sup>5</sup>
a	Economia Agrícola	EPA	Diurno	2	2
a	Economia Agrícola e do Agronegócio	Economia	Noturno	2	2
a	Economia Agrícola e do Agronegócio	Economia	Noturno	2	2
b	Apoio Didático	Economia		6	6
<b>TOTAL DE CARGA HORÁRIA DIDÁTICA<sup>6</sup></b>				<b>12</b>	<b>12</b>
<b>1 – MÉDIA SEMANAL ANUAL DA CARGA HORÁRIA DIDÁTICA<sup>7</sup></b>				<b>12</b>	

**Observação 1:** a) Aulas na graduação; b) Aulas na pós-graduação *Lato Sensu* gratuita; c) Aulas na pós-graduação *Stricto Sensu* (estas devem ser computadas na razão de 1,5 hora/aula); d) Planejamento didático-pedagógico.

**Observação 2:** Indicar o nome da disciplina que se refere a atividade.

**Observação 3:** Indicar o nome do curso em que a disciplina é ofertada.

**Observação 4:** Indicar o turno do curso em que a disciplina é ofertada.

**Observação 5:** Indicar a carga horária semanal no 1º e 2º semestre da disciplina, respectivamente. A CH semanal de cada disciplina deve corresponder a carga horária que consta no projeto pedagógico do curso, dividida por 36 semanas, caso seja de oferta anual, ou dividida por 18, caso seja de oferta semestral.

**Observação 6:** Soma da carga horária semanal de cada semestre.

**Observação 7:** A média semanal anual corresponde à média aritmética simples, entre o 1º e 2º semestre (total CH semanal do primeiro semestre + total CH semanal do segundo semestre / 2).

## 2.2. Atividades de Supervisão e Orientação

a) Estágio Curricular Supervisionado Obrigatório para os cursos de Graduação e Estágio Docência para Pós-graduação Stricto Sensu. b) Atividades de aulas práticas em instituições da área de saúde; c) Orientação de Trabalhos Acadêmicos Obrigatórios (TCCs, dissertações e teses); d) Orientação de Monitoria. (listar atividade, nome do(a) estudante, curso, série, CH semanal)

Atividade (a, b, c ou d) <sup>8</sup>	Nome do(a) estudante <sup>9</sup>	Curso <sup>10</sup>	Série <sup>11</sup>	C H semanal (1º sem.) <sup>12</sup>	C H semanal (2º sem.) <sup>13</sup>
<b>TOTAL DE CARGA HORÁRIA SEMANAL SUPERVISÃO E ORIENTAÇÃO<sup>15</sup></b>					
<b>2 - MÉDIA SEMANAL ANUAL DA CARGA HORÁRIA DE ORIENTAÇÃO E SUPERVISÃO<sup>14</sup></b>					

**Observação 8:** a) Estágio Curricular Supervisionado Obrigatório para os cursos de Graduação e Estágio Docência para Pós-graduação Stricto Sensu. b) Atividades de aulas práticas em instituições da área de saúde; c) Orientação de Trabalhos Acadêmicos Obrigatórios (TCCs, dissertações e teses); d) Orientação de Monitoria.

**Observação 9:** O nome do(a) estudante pode ser de orientação definida ou de previsão para o ano seguinte a partir dos(as) estudantes matriculados na série anterior à oferta de orientação. Alterações e ajustes podem ocorrer sem prejuízo deste PAD

**Observação 10:** Indicar o nome do curso em que o(a) estudante está matriculado.

**Observação 11:** Indicar a série do curso em que o(a) estudante está matriculado.

**Observação 12:** Indicar a carga horária em horas de orientação semanal no primeiro semestre.

**Observação 13:** Indicar a carga horária em horas de orientação semanal no segundo semestre.

**Observação 14:** A média semanal da carga horária de orientação e supervisão anual corresponde à média aritmética do total da carga horária semanal do primeiro semestre e do segundo semestre (total CH semanal do primeiro semestre + total CH semanal do segundo semestre / 2).

**Observação 15:** Soma da média semanal de carga horária.

## 3. ATIVIDADES DE PESQUISA / EXTENSÃO / CULTURA E PROGRAMAS ESPECIAIS

(nominar projeto(s)/programa(s), nome do(s) orientando(s), carga horária semanal)

ATIVIDADES DE PESQUISA, EXTENSÃO E CULTURA E PROGRAMAS ESPECIAIS <sup>16</sup>	FUNÇÃO (Coordenador, Membro) <sup>17</sup>	NOME DO ORIENTANDO (se houver) <sup>18</sup>	Carga horária semanal <sup>19</sup>
Projeto de pesquisa- TIDE	COORDENADOR		12



A Importância da Gestão das Finanças Pessoais para manter hábitos Financeiros Saudáveis			
Participação em projeto de pesquisa TIDE- professora Luciana Aparecida Bastos “Avaliação do desempenho comercial do Mercosul: 2013-2018”. O projeto tratará de verificar a evolução comercial do Mercosul, no período de 2013 a 2018, a partir da análise dos saldos comerciais de cada país membro, do destino de suas exportações e da origem das suas importações.	membro	2	2
<b>3 - TOTAL DE CARGA HORÁRIA SEMANAL PESQUISA/EXTENSÃO/CULTURA/PROGRAMAS ESPECIAIS <sup>20</sup></b>			<b>14</b>

**Observação 16:** Indicar tipo do projeto (pesquisa, extensão e cultura ou programas especiais) e nome conforme cadastro na UNESPAR.

**Observação 17:** Indicar função no projeto (coordenador, membro ou outra descrição) e conforme cadastro na UNESPAR.

**Observação 18:** Indicar nome do orientando se houver.

**Observação 19:** Indicar carga horária semanal da atividade.

**Observação 20:** Soma carga horária semanal.

**4. ATIVIDADES DE GESTÃO INSTITUCIONAL** (nominar cargo, número e data da portaria de nomeação, CH semanal)

CARGO <sup>21</sup>	LOCAL <sup>22</sup>	NÚMERO E DATA ATO LEGAL <sup>23</sup>	Carga horária semanal <sup>24</sup>
Coordenador de Colegiado de Ciências Economicas	Campu de Campo Mourão	<b>Portaria: N° 015/2022</b>	14



**PLANO DE ATIVIDADES DOCENTES - PAD**  
**Instrução Normativa Conjunta 001/2021**  
**PROGESP/PROEC/PROGRAD**

		<b>4 - TOTAL DE CARGA HORÁRIA SEMANAL DE GESTÃO INSTITUCIONAL</b>	<b>14</b>

**Observação 21:** Cargo conforme descrito no ato legal.

**Observação 22:** Local onde exerce a função (colegiado de curso, centro de área, campus, reitoria ou outro conforme ato legal).

**Observação 23:** Ato legal de nomeação com data (portaria, decreto, etc.)

**Observação 24:** Soma carga horária semanal.


### 5. RESUMO DAS ATIVIDADES E TOTALIZAÇÃO <sup>25</sup>

ATIVIDADE	Carga horária semanal
<b>1 - TOTAL DE MÉDIA SEMANAL ANUAL DE CARGA HORÁRIA DIDÁTICA<sup>7</sup></b>	12
<b>2 -TOTAL DE MÉDIA SEMANAL ANUAL DE CARGA HORÁRIA SUPERVISÃO E ORIENTAÇÃO</b>	
<b>3 - TOTAL DE CARGA HORÁRIA SEMANAL PESQUISA/EXTENSÃO/CULTURA/PROGRAMAS ESPECIAIS</b>	14
<b>4 - TOTAL DE CARGA HORÁRIA SEMANAL DE GESTÃO INSTITUCIONAL</b>	14
<b>TOTAL DE CARGA HORÁRIA SEMANAL</b>	<b>40</b>

**Observação 25:** A soma carga horária semanal deve corresponder ao regime de trabalho do Professor na Unespar.

### 6. OUTRAS OBSERVAÇÕES

Para até 34 horas, possíveis para coordenação de curso, 20 horas, não entrou na soma do PAD.



**PLANO DE ATIVIDADES DOCENTES - PAD**  
**Instrução Normativa Conjunta 001/2021**  
**PROGESP/PROEC/PROGRAD**

Assinatura do(a) Docente em 16/02/2022

Aprovado no Colegiado do Curso na Reunião 01/2022 do dia 16/02/2022



Assinatura do Coordenador de Curso 16/02/2022

Homologado no Conselho de Centro na Reunião \_\_\_ do dia \_\_\_/\_\_\_/\_\_\_

Assinatura do Diretor de Centro \_\_\_/\_\_\_/\_\_\_



ePROTOCOLO



Documento: **PADJesus.pdf**.

Assinatura Avançada realizada por: **Jesus Crepaldi** em 08/03/2022 22:31.

Inserido ao protocolo **18.666.789-1** por: **Jesus Crepaldi** em: 08/03/2022 22:31.



Documento assinado nos termos do Art. 38 do Decreto Estadual nº 7304/2021.

A autenticidade deste documento pode ser validada no endereço:  
<https://www.eprotocolo.pr.gov.br/spiweb/validarAssinatura> com o código:  
**6ce0f473dc23fafccaff42094ed3b2e7**.