




ESTADO DO PARANÁ



Folha 1

Órgão Cadastro: UNESPAR/CM		Protocolo:
Em: 10/03/2021 12:04		17.429.362-7
CPF Interessado 1: 040.126.989-23		
Interessado 1: SANDRA GARCIA NEVES		
Interessado 2: -		
Assunto: AREA DE ENSINO		Cidade: CAMPO MOURAO / PR
Palavras-chave: INFORMACAO		
Nº/Ano: -		
Detalhamento: SEGUEM ATA E PADS PARA APRECIACÃO E APROVAÇÃO NA REUNIÃO DO CCHE.		
Código TTD: -		

Para informações acesse: <https://www.eprotocolo.pr.gov.br/spiweb/consultarProtocolo>

COLEGIADO DE PEDAGOGIA

UNESPAR – CAMPUS DE CAMPO MOURÃO ATA Nº. 03/2021

Aos cinco dias do mês de março de 2021, às 14:00 horas, reuniram-se por videoconferência por meio da ferramenta digital *google meet*, as/os docentes e acadêmicas/os do Colegiado de Pedagogia, após convocação da coordenadora, professora Sandra Garcia Neves, para debater sobre a seguinte pauta: **1) Informes da coordenação; 2) Projeto de ensino, e-protocolo n.º 17.404.105-9, inclusão de pauta do professor Jair Grasso; 3) Relatório de evento, e-protocolo n.º 17.375.667-4, inclusão de pauta da professora Analéia Domingues; 4) Planos de Atividades Docentes - 2021; 5) Assuntos gerais.**

1) Informes da coordenação: a professora Sandra abriu a reunião ao cumprimentar todos os presentes; lamentou o falecimento nesta semana da professora Regiane Rodrigues da Costa, filha de Evaldina Rodrigues, professora aposentada da UNESPAR – Campus de Campo Mourão. A professora Sandra informou que a professora Dalva Helena de Medeiros, está lançando um livro com o título “História e trajetória do curso de pedagogia na Unespar/Fecilcam” que trata sobre a trajetória do curso de pedagogia; a professora Dalva se prontificou a trabalhar conjuntamente o com o professor da disciplina de Introdução à Pedagogia, em algum momento caso haja interesse do professor responsável pela disciplina, caso algum outro professor tenha interesse poderá entrar em contato com a professora Dalva; **2) Projeto de ensino, e-protocolo n.º 17.404.105-9, inclusão de pauta do professor Jair Grasso;** aprovado por unanimidade; **3) Relatório de evento, e-protocolo n.º 17.375.667-4, inclusão de pauta da professora Analéia Domingues;** aprovado por unanimidade; **A inclusão na pauta a convocação de professor CRES, Murilo Fiorim Bózoli, como T-20 para a disciplina de Libras,** aprovada convocação do professor de Libras; **4) Planos de Atividades Docentes 2021;** aprovados em bloco por unanimidade; **5) Assuntos gerais:** a professora Analéia a pedido da professora Sônia, informou que o Campus ainda dispõe de aparelhos *smartphones* para estudantes com dificuldades, estes devem contatá-la e que orientará os mesmos aos trâmites legais para o empréstimo; a professora Sandra repassou alguns informes referentes ao sindicato, salientou a importância da organização da categoria, para enfrentarmos a situação difícil que a Universidade Pública passará com o projeto, e possivelmente, com a implementação da nova LGU; professora Divania Luiza Rodrigues, repassou informes sobre acontecimentos veiculados pela imprensa nos últimos dias sobre o “Lar dos Velhinhos Frederico Ozanam”; que é uma instituição séria que presta serviço importante a comunidade que merece respeito, possíveis problemas estão sendo apurados dentro das prerrogativas da lei. Nada mais havendo a tratar, foi encerrada a reunião, e eu Fabiana Fátima Cherobin, lavei a presente ata que será lida e aprovada pelos professores presentes na reunião.

Campo Mourão, 05 de março de 2021.

PLANO DE ATIVIDADES DOCENTES 2021 (PAD/2021)

1. DADOS DO (A) DOCENTE

Campus:	Campo Mourão
Centro de Área:	Centro de Ciências Humanas e da Educação
Colegiado:	Pedagogia
Nome do docente:	Jair Grasso
Maior Titulação:	Especialista
Data de obtenção do título:	01/07/1995
Área de concurso:	Educação
Tempo de docência nos componentes curriculares:	36 anos
Tempo efetivo de docência no ensino superior na UNESPAR:	30 anos
Cargo de Gestão Institucional:	Não há.
Número da portaria de nomeação:	SEAP – POR – 00308/13021991
Validade da portaria (caso exista):	Não há.

2. ATIVIDADES DE ENSINO

2.1. Atividades Didáticas

a) Aulas na graduação; b) Aulas na pós-graduação *Lato Sensu* gratuita; c) Aulas na pós-graduação *Stricto Sensu* (estas devem ser computadas na razão de 1,5 hora/aula); d) Planejamento didático-pedagógico: mesmo quantitativo de carga horária atribuída para as aulas na graduação e na pós-graduação; (listar nível de ensino, disciplina, curso, turno, carga horária (CH) semanal e total)

Nível de ensino	Disciplina	Curso	Turno	CH semanal (1º sem.)	CH semanal (2º sem.)	CH (total)
Graduação	Pratica Desportiva	EPA	Integral	2	2	72
Graduação	Planejamento didático-pedagógico	EPA	Integral	2	2	72
TOTAL DE CARGA HORÁRIA DIDÁTICA				4	4	144
MÉDIA SEMANAL DA CARGA HORÁRIA DIDÁTICA ANUAL (1): $4+4=8/2=$						4

Observação 1: A CH semanal de cada disciplina deve corresponder a carga horária que consta no projeto pedagógico do curso, dividida por 36 semanas, caso seja de oferta anual, ou dividida por 18, caso seja de oferta semestral.

Observação 2: A CH de disciplinas compartilhadas devem ser computadas na seguinte proporção: a carga horária da disciplina, dividida pelo número de professores que a ministram.

Observação 3: A média semanal da carga horária didática anual corresponde à média aritmética do total da carga horária semanal do primeiro semestre e do segundo semestre ($(\text{total CH semanal do primeiro semestre} + \text{total CH semanal do segundo semestre})/2$).

2.2. Atividades de Supervisão e Orientação

a) Estágio Curricular Supervisionado Obrigatório para os cursos de Graduação e Estágio Docência para Pós-graduação *Stricto Sensu*. b) Atividades de aulas práticas em instituições da área de saúde; c)

Orientação de Trabalhos Acadêmicos Obrigatórios (TCCs, dissertações e teses); d) Orientação de Monitoria. (listar nível de ensino, atividades supervisão/orientação, curso, turma, turno, CH semanal e anual)

Nível de ensino	Supervisões/Orientações	Curso	Turma / Turno	CH semanal (1º sem.)	CH semanal (1º sem)	CH total
TOTAL DE CARGA HORÁRIA COMPLEMENTAR (2)						

3. ATIVIDADES DE PESQUISA / EXTENSÃO / CULTURA E PROGRAMAS ESPECIAIS

(nominar projeto(s)/programa(s), nome do(s) orientando(s), carga horária semanal e anual. Para calcular a CH anual multiplicar a CH semanal por 48 semanas)

PROJETO/PROGRAMA/GRUPO PESQUISA	NOME(S) DOS ORIENTANDO(S) (se houver)	Carga horária semanal	Carga horária anual
Projeto de Ensino: UNESPAR – para o esporte, lazer, recreação e qualidade de vida.		19	912
TOTAL DE CARGA HORÁRIA PESQUISA/EXTENSÃO/CULTURA/PROGRAMAS ESPECIAIS (3)		19	912

4. ATIVIDADES DE GESTÃO INSTITUCIONAL (nominar cargo, número e data da portaria de nomeação, CH semanal e anual. Para calcular a CH anual multiplicar a CH semanal por 48 semanas)

CARGO	NÚMERO E DATA DA PORTARIA	Carga horária semanal	Carga horária anual
Colegiado		1	48
TOTAL DE CARGA HORÁRIA DE GESTÃO INSTITUCIONAL (4)		1	48
		144+912+48=	1.104
CARGA HORÁRIA TOTAL (1+2+3+4)		4+19+1=	24

Observação: para calcular a Carga Horária Total utilize a média semanal da carga horária total (item 1).

5. PREVISÃO DE HORÁRIO

5.1. 1º semestre

	Horário	Segunda-feira	Terça-feira	Quarta-feira	Quinta-feira	Sexta-feira	Sábado
Matutino	7h30-8h20	Prática Desportiva				Planejamento Didático Pedagógico	
	8h20-9h10	Prática Desportiva	Atividades Esportivas	Atividades Esportivas	Atividades Esportivas	Planejamento Didático Pedagógico	Atividades Esportivas
	9h20-10h10	Planejamento Didático Pedagógico	Atividades Esportivas	Atividades Esportivas	Atividades Esportivas		Atividades Esportivas

	10h10-11h	Planejamento Didático Pedagógico	Atividades Esportivas	Atividades Esportivas			Atividades Esportivas
	11h-11h50		Atividades Esportivas	Atividades Esportivas	Atividades Esportivas		
Vespertino	13h30-14h20						
	14h20-15h10						
	15h30-16h20						
	16h20-17h10						
	17h10-18h						
Noturno	19h30-20h20	Atividades Esportivas				Atividades Esportivas	
	20h20-21h10	Atividades Esportivas				Atividades Esportivas	
	21h20-22h10						
	22h10-23h						


5.2. 2º semestre

	Horário	Segunda-feira	Terça-feira	Quarta-feira	Quinta-feira	Sexta-feira	Sábado
Matutino	7h30-8h20	Prática Desportiva					
	8h20-9h10	Prática Desportiva	Atividades Esportivas	Atividades Esportivas	Atividades Esportivas	Planejamento Didático e Pedagógico	Atividades Esportivas
	9h20-10h10	Planejamento Didático e Pedagógico	Atividades Esportivas	Atividades Esportivas	Atividades Esportivas		Atividades Esportivas
	10h10-11h	Planejamento Didático e Pedagógico	Atividades Esportivas	Atividades Esportivas	Atividades Esportivas		Atividades Esportivas
	11h-11h50		Atividades Esportivas	Atividades Esportivas	Atividades Esportivas		
Vespertino	13h30-14h20						
	14h20-15h10						
	15h30-16h20						
	16h20-17h10						
	17h10-18h						

Noturno	19h30-20h20	Atividades Esportivas				Atividades Esportivas	
	20h20-21h10	Atividades Esportivas				Atividades Esportivas	
	21h20-22h10						
	22h10-23h						

6. OUTRAS OBSERVAÇÕES

--

Campo Mourão, 3 de março de 2021.	
Local / data	Assinatura do(a) Docente

Campo Mourão, 24 de março de 2021.	<i>Sandra Garcia Neves</i>
Local / data	Assinatura da Coordenação do Curso

Local / data	Assinatura da Direção de Centro de Área

Documento: **PADJAIRGRASSO2021.pdf**.

Assinado por: **Sandra Garcia Neves** em 24/03/2021 22:38.

Inserido ao protocolo **17.429.362-7** por: **Sandra Garcia Neves** em: 24/03/2021 22:38.



Documento assinado nos termos do art. 18 do Decreto Estadual 5389/2016.

A autenticidade deste documento pode ser validada no endereço:
<https://www.eprotocolo.pr.gov.br/spiweb/validarAssinatura> com o código:
1f8d71cabbda7d6ad6d2c93923e2f65c.

PLANO DE ATIVIDADES DOCENTES 2021 (PAD/2021)

1. DADOS DO(A) DOCENTE

Campus:	Campo Mourão
Centro de Área:	Ciências Humanas e da Educação
Colegiado:	Pedagogia
Nome do docente:	Analéia Domingues
Maior Titulação:	Doutorado
Data de obtenção do título:	19/12/2017
Área de concurso:	Educação
Tempo de docência nos componentes curriculares:	10 anos e 7 meses
Tempo efetivo de docência no ensino superior na UNESPAR:	10 anos e 7 meses
Cargo de Gestão Institucional:	Chefe da Divisão de assuntos estudantis
Número da portaria de nomeação:	Portaria 718/2020 Reitoria UNESPAR
Validade da portaria (caso exista):	

2. ATIVIDADES DE ENSINO

2.1. Atividades Didáticas

a) Aulas na graduação; b) Aulas na pós-graduação *Lato Sensu* gratuita; c) Aulas na pós-graduação *Stricto Sensu* (estas devem ser computadas na razão de 1,5 hora/aula); d) Planejamento didático-pedagógico: mesmo quantitativo de carga horária atribuída para as aulas na graduação e na pós-graduação; (listar nível de ensino, disciplina, curso, turno, carga horária (CH) semanal e total)

Nível de ensino	Disciplina	Curso	Turno	CH semanal (1º sem.)	CH semanal (2º sem.)	CH (total)
Graduação	Sociologia e Antropologia da Ed	Pedagogia	D		4	72
Graduação	Sociologia e Antropologia	Pedagogia	N		4	72
Graduação	Planejamento Didático Pedagógico	Pedagogia	D		4	72
Graduação	Planejamento Didático Pedagógico	Pedagogia	N		4	72
TOTAL DE CARGA HORÁRIA DIDÁTICA					16	288
MÉDIA SEMANAL DA CARGA HORÁRIA DIDÁTICA ANUAL (1): $0+16=16/2=$						8

Observação 1: A CH semanal de cada disciplina deve corresponder a carga horária que consta no projeto pedagógico do curso, dividida por 36 semanas, caso seja de oferta anual, ou dividida por 18, caso seja de oferta semestral.

Observação 2: A CH de disciplinas compartilhadas devem ser computadas na seguinte proporção: a carga horária da disciplina, dividida pelo número de professores que a ministram.

Observação 3: A média semanal da carga horária didática anual corresponde à média aritmética do total da carga horária semanal do primeiro semestre e do segundo semestre ((total CH semanal do primeiro semestre + total CH semanal do segundo semestre)/2).

2.2. Atividades de Supervisão e Orientação

a) Estágio Curricular Supervisionado Obrigatório para os cursos de Graduação e Estágio Docência para Pós-graduação Stricto Sensu. b) Atividades de aulas práticas em instituições da área de saúde; c) Orientação de Trabalhos Acadêmicos Obrigatórios (TCCs, dissertações e teses); d) Orientação de Monitoria. (listar nível de ensino, atividades supervisão/orientação, curso, turma, turno, CH semanal e anual)

Nível de ensino	Supervisões/Orientações	Curso	Turma / Turno	CH semanal (1º sem.)	CH semanal (1º sem)	CH total
TOTAL DE CARGA HORÁRIA COMPLEMENTAR (2)						

3. ATIVIDADES DE PESQUISA / EXTENSÃO / CULTURA E PROGRAMAS ESPECIAIS

(nominar projeto(s)/programa(s), nome do(s) orientando(s), carga horária semanal e anual. Para calcular a CH anual multiplicar a CH semanal por 48 semanas)

PROJETO/PROGRAMA/GRUPO PESQUISA	NOME(S) DOS ORIENTANDO(S) (se houver)	Carga horária semanal	Carga horária anual
Projeto de Pesquisa: as contribuições de Clara Zetkin para a emancipação da mulher.		12	576
TOTAL DE CARGA HORÁRIA PESQUISA/EXTENSÃO/CULTURA/PROGRAMAS ESPECIAIS (3)		12	576

4. ATIVIDADES DE GESTÃO INSTITUCIONAL (nominar cargo, número e data da portaria de nomeação, CH semanal e anual. Para calcular a CH anual multiplicar a CH semanal por 48 semanas)

CARGO	NÚMERO E DATA DA PORTARIA	Carga horária semanal	Carga horária anual
Chefe da divisão de assuntos estudantis	718/2020 Reitoria Unespar	20	960
TOTAL DE CARGA HORÁRIA DE GESTÃO INSTITUCIONAL (4)		20	960
		288+576+960=	
CARGA HORÁRIA TOTAL (1+2+3+4)		8+12+20=	40

Observação: para calcular a Carga Horária Total utilize a média semanal da carga horária total (item 1).

5. PREVISÃO DE HORÁRIO

5.2. 1º semestre

	Horário	Segunda-feira	Terça-feira	Quarta-feira	Quinta-feira	Sexta-feira	Sábado
Mat	7h45-8h35	Projeto de Pesquisa	DAE	DAE	DAE	DAE	

		8h35-9h25	Projeto de Pesquisa	DAE	DAE	DAE	DAE	
		9h35-10h25	Projeto de Pesquisa	DAE	DAE	DAE	DAE	
		10h25-11h15	Projeto de Pesquisa	DAE	DAE	DAE	DAE	
		11h-11h50						
Vespertino		13h30-14h20						
		14h20-15h10						
		15h10-16h						
		16h-17h						
Noturno		19h30-20h20	Projeto de Pesquisa	Projeto de Pesquisa	DAE	DAE	DAE	
		20h20-21h10	Projeto de Pesquisa	Projeto de Pesquisa	DAE	DAE	DAE	
		21h20-22h10	Projeto de Pesquisa	Projeto de Pesquisa	DAE	DAE	DAE	
		22h10-23h	Projeto de Pesquisa	Projeto de Pesquisa	DAE	DAE	DAE	

5.2. 2º semestre

	Horário	Segunda-feira	Terça-feira	Quarta-feira	Quinta-feira	Sexta-feira	Sábado
Matutino	7h45-8h35	Projeto de Pesquisa	DAE	DAE	Planejamento	Soc. e Antr	
	8h35-9h25	Projeto de Pesquisa	DAE	DAE	Planejamento	Soc. e Antr	
	9h35-10h25	Projeto de Pesquisa	DAE	DAE	Planejamento	Soc. e Antr	
	10h25-11h15	Projeto de Pesquisa	DAE	DAE	Planejamento	Soc. e Antr	
	11h-11h50						
Vespertino	13h30-14h20						
	14h20-15h10						

	15h10-16h						
	16h-17h						
Noturno	19h30-20h20	Projeto de Pesquisa	Projeto de Pesquisa	DAE	Soc. e Antr	Planejamento	
	20h20-21h10	Projeto de Pesquisa	Projeto de Pesquisa	DAE	Soc. e Antr	Planejamento	
	21h20-22h10	Projeto de Pesquisa	Projeto de Pesquisa	DAE	Soc. e Antr	Planejamento	
	22h10-23h	Projeto de Pesquisa	Projeto de Pesquisa	DAE	Soc. e Antr	Planejamento	

6. OUTRAS OBSERVAÇÕES

Atividades com Carga horária não computada:
2 horas – Comitê Assessor local – Nupem (CAC).
1 hora – Membro do Comitê Intersectorial da rede de cuidado e de proteção social de crianças e adolescentes vítimas ou testemunhas de violência.
1 hora – colegiado de pedagogia.
1 hora – Conselho editorial da Revista Educação e linguagens.
2 horas presidência do NDE Pedagogia.
3 horas Grupo de estudos do Espaço Marx (participação).

Campo Mourão, 3 de março de 2021.	<i>Analiá Domingues</i>
Local / data	Assinatura do(a) Docente

Campo Mourão, 24 de março de 2021.	<i>Sandra Garcia Neves</i>
Local / data	Assinatura da Coordenação do Curso

Local / data	Assinatura da Direção de Centro de Área

Documento: **PADANALEIADOMINGUES2021.pdf**.

Assinado por: **Sandra Garcia Neves** em 24/03/2021 22:39.

Inserido ao protocolo **17.429.362-7** por: **Sandra Garcia Neves** em: 24/03/2021 22:38.



Documento assinado nos termos do art. 18 do Decreto Estadual 5389/2016.

A autenticidade deste documento pode ser validada no endereço:
<https://www.eprotocolo.pr.gov.br/spiweb/validarAssinatura> com o código:
618b82543dd578ed8e98b11cdf8d2f.

PLANO DE ATIVIDADES DOCENTES (PAD/2021)

1. DADOS DO(A) DOCENTE

Campus:	Campo Mourão
Centro de Área:	Centro de Ciências Humanas e Educação
Colegiado:	Colegiado de Pedagogia
Nome do docente:	Fabiane Freire França
Maior Titulação:	Doutora
Data de obtenção do título:	Março/2014
Área de concurso:	Formação Docente/Fundamentos da Educação, Ensino, Aprendizagem e Estágio
Tempo de docência nos componentes curriculares:	12 anos
Tempo efetivo de docência no Ensino Superior na UNESPAR:	11 anos e 3 meses
Cargo de Gestão Institucional:	Coordenação Geral – CEDH
Número da portaria de nomeação:	113-2021
Validade da portaria (se for o caso):	

2. ATIVIDADES DE ENSINO

2.1. Atividades Didáticas

a) Aulas na graduação; b) Aulas na pós-graduação *Lato Sensu* gratuita; c) Aulas na pós-graduação *Stricto Sensu* (estas devem ser computadas na razão de 1,5 hora/aula); d) Planejamento didático-pedagógico: mesmo quantitativo de carga horária atribuída para as aulas na graduação e na pós-graduação; (listar nível de ensino, disciplina, curso, turno, carga horária (CH) semanal e total)

Nível de ensino	Disciplina	Curso	Turno	CH semanal (1º sem.)	CH semanal (2º sem.)	CH (total)
Graduação	Educação em Direitos Humanos	Pedagogia	N		4	72
Pós Graduação	Metodologia da Pesquisa Interdisciplinar	PPGSeD	D	6		90
Pós Graduação	Dissertação de Mestrado	PPGSeD	D		6	90
Graduação	Planejamento Didático	Pedagogia	D		4	72
Pós Graduação	Planejamento Didático	PPGSeD	D	6		90
Pós Graduação	Planejamento Didático	PPGSeD	D		6	90
TOTAL DE CARGA HORÁRIA DIDÁTICA				12	20	504

MÉDIA SEMANAL DA CARGA HORÁRIA DIDÁTICA ANUAL (1): 12+20+32/2=	16
---	-----------

Observação 1: A CH semanal de cada disciplina deve corresponder a carga horária que consta no projeto pedagógico do curso, dividida por 36 semanas, caso seja de oferta anual, ou dividida por 18, caso seja de oferta semestral.

Observação 2: A CH de disciplinas compartilhadas devem ser computadas na seguinte proporção: a carga horária da disciplina, dividida pelo número de professores que a ministram.

Observação 3: A média semanal da carga horária didática anual corresponde à média aritmética do total da carga horária semanal do primeiro semestre e do segundo semestre ((total CH semanal do primeiro semestre + total CH semanal do segundo semestre)/2).

2.2. Atividades de Supervisão e Orientação

a) Estágio Curricular Supervisionado Obrigatório para os cursos de Graduação e Estágio Docência para Pós-graduação Stricto Sensu. b) Atividades de aulas práticas em instituições da área de saúde; c) Orientação de Trabalhos Acadêmicos Obrigatórios (TCCs, dissertações e teses); d) Orientação de Monitoria. (listar nível de ensino, atividades supervisão/orientação, curso, turma, turno, CH semanal e anual)

Nível de ensino	Supervisões/Orientações	Curso	Turma / Turno	CH semanal (1º sem.)	CH semanal (1º sem)	CH total
Obs:	Computadas em outros					
TOTAL DE CARGA HORÁRIA COMPLEMENTAR (2)						

3. ATIVIDADES DE PESQUISA / EXTENSÃO / CULTURA E PROGRAMAS ESPECIAIS

(nominar projeto(s)/programa(s), nome do(s) orientando(s), carga horária semanal e anual. Para calcular a CH anual multiplicar a CH semanal por 48 semanas)

PROJETO/PROGRAMA/GRUPO PESQUISA	NOME(S) DOS ORIENTANDO(S) (se houver)	Carga horária semanal	Carga horária anual
Projeto de Pesquisa: Gênero, direitos humanos e tecnologias digitais: produções com estudantes do curso de Pedagogia	Bruna Agostinis Fabiana Simiguen Barboza	12	576
Orientação de PIC/PIBIC	Fabiana Simiguen Barboza	2	96
TOTAL DE CARGA HORÁRIA PESQUISA/EXTENSÃO/CULTURA/PROGRAMAS ESPECIAIS (3)		14	672

4. ATIVIDADES DE GESTÃO INSTITUCIONAL (nominar cargo, número e data da portaria de nomeação, CH semanal e anual. Para calcular a CH anual multiplicar a CH semanal por 48 semanas)

CARGO	NÚMERO E DATA DA PORTARIA	Carga horária semanal	Carga horária anual
Centro de Educação em Direitos Humanos	113/2021	10	480
TOTAL DE CARGA HORÁRIA DE GESTÃO INSTITUCIONAL (4)		10	480
		504+672+480=	1.656
CARGA HORÁRIA TOTAL (1+2+3+4)		16+14+10=	40

Observação: para calcular a Carga Horária Total utilize a média semanal da carga horária total (item 1).

5. PREVISÃO DE HORÁRIO

5.1. 1º semestre

	Horário	Segunda-feira	Terça-feira	Quarta-feira	Quinta-feira	Sexta-feira	Sábado
Matutino	7h30-8h20	Planejamento	Aula PPGSeD	Orientação IC	Orientação IC	CEDH	
	8h20-9h10	Planejamento	Aula PPGSeD	Orientação IC	CEDH	CEDH	
	9h20-10h10	Planejamento	Aula PPGSeD	Orientação PPGSeD	CEDH	CEDH	
	10h10-11h	Planejamento	Aula PPGSeD	Orientação PPGSeD	CEDH	CEDH	
	11h-11h50						
Vespertino	13h30-14h20						
	14h20-15h10						
	15h30-16h20						
	16h20-17h10						
	17h10-18h						
Noturno	19h30-20h20	CEDH	CEDH	GT (PRPPG)	Projeto Extensão	Projeto de Pesquisa	
	20h20-21h10	CEDH	CEDH	Orientação PPGSeD	Orientação PPGSeD	Projeto de Pesquisa	
	21h20-22h10	CEDH	CEDH	Orientação PPGSeD	Orientação PPGSeD	Projeto de Pesquisa	
	22h10-23h	CEDH	CEDH	Orientação PPGSeD	Orientação PPGSeD	Projeto de Pesquisa	

5.2. 2º semestre

	Horário	Segunda-feira	Terça-feira	Quarta-feira	Quinta-feira	Sexta-feira	Sábado
Matutino	7h30-8h20	Planejamento	Orientação IC	Orientação IC	CEDH	Orientação PPGSeD	
	8h20-9h10	Planejamento	Orientação IC	CEDH	CEDH	Orientação PPGSeD	
	9h20-10h10	Planejamento	Orientação PPGSeD	CEDH	CEDH	Orientação PPGSeD	
	10h10-11h	Planejamento	Orientação PPGSeD	CEDH	CEDH	Orientação PPGSeD	
	11h-11h50						
Vespertino	13h30-14h20						
	14h20-15h10						
	15h30-16h20						
	16h20-17h10						
	17h10-18h						
Noturno	19h30-20h20	Planejamento	Aula Ed. Em DH	CEDH	Projeto Extensão	Projeto de Pesquisa	
	20h20-21h10	Planejamento	Aula Ed. Em DH	CEDH	CEDH	Projeto de Pesquisa	

21h20-22h10	Planejamento	Aula Ed. Em DH	CEDH	CEDH	Projeto de Pesquisa	
22h10-23h	Planejamento	Aula Ed. Em DH	CEDH	CEDH	Projeto de Pesquisa	

6. OUTRAS OBSERVAÇÕES

Outras atividades que não constam no PAD:

Extensão:



Coordenação Curso de Extensão – V Seminário de Educação Diversidade e Cultura		2	96
Grupo de Pesquisa (Gepedic-CNPq)		2	96
Total		4	192

Gestão

CEDH Geral	113/2021	10	480
Colegiado de Pedagogia		1	48
Colegiado PPGSeD		1	48
Membro do Conselho Universitário da Universidade Estadual do Paraná – Unespar	Nº 791/2018	1	48
Conselho Municipal da Infância e Juventude		1	48
GT Pós-Graduação – PRPPG	805/2019	2	96
Total:		16	768

Pesquisa

Nível de ensino	Supervisões/Orientações	Curso	Turma / Turno	CH semanal (1º sem.)	CH semanal (2º sem.)	CH total
Pós Grad	Orientação	PPGSeD		3	3	144
Pós Grad	Orientação	PPGSeD		3	3	144
Pós Grad	Orientação	PPGSeD		3	3	144
Pós Grad	Orientação	PPGSeD		3	3	144
Pós Grad	Orientação	PPGSeD		3	3	144
Pós Grad	Orientação	PPGSeD		3	3	144
Pós Grad	Orientação	PPGSeD		3	3	144
IC	Orientação	Pedagogia	Matutino	1	1	48
TOTAL DE CARGA HORÁRIA COMPLEMENTAR (2)				22	22	1.056

Campo Mourão, 3 de março de 2021.	
Local / data	Assinatura do(a) Docente
Campo Mourão, 24 de março de 2021.	
Local / data	Assinatura da Coordenação do Curso
Local / data	Assinatura da Direção de Centro de Área

Documento: **PADFABIANEFRANCA2021.pdf**.

Assinado por: **Sandra Garcia Neves** em 24/03/2021 22:39.

Inserido ao protocolo **17.429.362-7** por: **Sandra Garcia Neves** em: 24/03/2021 22:38.



Documento assinado nos termos do art. 18 do Decreto Estadual 5389/2016.

A autenticidade deste documento pode ser validada no endereço:
<https://www.eprotocolo.pr.gov.br/spiweb/validarAssinatura> com o código:
863e6f20e2affb7a8d753b1ef80c181.

PLANO DE ATIVIDADES DOCENTES (PAD/2021)

1. DADOS DO(A) DOCENTE

Campus:	CAMPO MOURÃO
Centro de Área:	CCHE
Colegiado:	PEDAGOGIA
Nome do docente:	CERES AMERICA RIBAS HUBNER
Maior Titulação:	MESTRE
Data de obtenção do título:	1/08/2006
Área de concurso:	EDUCAÇÃO
Tempo de docência nos componentes curriculares:	14 ANOS
Tempo efetivo de docência no Ensino Superior na UNESPAR:	14 ANOS
Cargo de Gestão Institucional:	CHEFE DA DIVISÃO DE GRADUAÇÃO
Número da portaria de nomeação:	064/2018
Validade da portaria (se for o caso):	NÃO HÁ

2. ATIVIDADES DE ENSINO

2.1. Atividades Didáticas

a) Aulas na graduação; b) Aulas na pós-graduação *Lato Sensu* gratuita; c) Aulas na pós-graduação *Stricto Sensu* (estas devem ser computadas na razão de 1,5 hora/aula); d) Planejamento didático-pedagógico: mesmo quantitativo de carga horária atribuída para as aulas na graduação e na pós-graduação; (listar nível de ensino, disciplina, curso, turno, carga horária (CH) semanal e total)

Nível de ensino	Disciplina	Curso	Turno	CH semanal (1º sem.)	CH semanal (2º sem.)	CH (total)
Graduação	Educação Especial Inclusiva I	Pedagogia	Matutino	4		72
Graduação	Educação Especial Inclusiva I	Pedagogia	Noturno	4		72
Graduação	Planejamento Didático	Pedagogia	Matutino	4		72
Graduação	Planejamento Didático	Pedagogia	Noturno	4		72
TOTAL DE CARGA HORÁRIA DIDÁTICA				16		288
MÉDIA SEMANAL DA CARGA HORÁRIA DIDÁTICA ANUAL (1): 16						16

Observação 1: A CH semanal de cada disciplina deve corresponder a carga horária que consta no projeto pedagógico do curso, dividida por 36 semanas, caso seja de oferta anual, ou dividida por 18, caso seja de oferta semestral.

Observação 2: A CH de disciplinas compartilhadas devem ser computadas na seguinte proporção: a carga horária da disciplina, dividida pelo número de professores que a ministram.

Observação 3: A média semanal da carga horária didática anual corresponde à média aritmética do total da carga horária semanal do primeiro semestre e do segundo semestre ((total CH semanal do primeiro semestre + total CH semanal do segundo semestre)/2).

2.2. Atividades de Supervisão e Orientação

a) Estágio Curricular Supervisionado Obrigatório para os cursos de Graduação e Estágio Docência para Pós-graduação Stricto Sensu. b) Atividades de aulas práticas em instituições da área de saúde; c) Orientação de Trabalhos Acadêmicos Obrigatórios (TCCs, dissertações e teses); d) Orientação de Monitoria. (listar nível de ensino, atividades supervisão/orientação, curso, turma, turno, CH semanal e anual)

Nível de ensino	Supervisões/Orientações	Curso	Turma / Turno	CH semanal (1º sem.)	CH semanal (1º sem)	CH total
TOTAL DE CARGA HORÁRIA COMPLEMENTAR (2)						

3. ATIVIDADES DE PESQUISA / EXTENSÃO / CULTURA E PROGRAMAS ESPECIAIS

(nominar projeto(s)/programa(s), nome do(s) orientando(s), carga horária semanal e anual. Para calcular a CH anual multiplicar a CH semanal por 48 semanas)

PROJETO/PROGRAMA/GRUPO PESQUISA	NOME(S) DOS ORIENTANDO(S) (se houver)	Carga horária semanal	Carga horária anual
Projeto de Pesquisa/ DISLEXIA: o processo de ensino/aprendizagem de uma acadêmica do 1º ano de Pedagogia diurno da UNESPAR/Campus de Campo Mourão.		12	576
TOTAL DE CARGA HORÁRIA PESQUISA/EXTENSÃO/CULTURA/PROGRAMAS ESPECIAIS (3)		12	576

4. ATIVIDADES DE GESTÃO INSTITUCIONAL (nominar cargo, número e data da portaria de nomeação, CH semanal e anual. Para calcular a CH anual multiplicar a CH semanal por 48 semanas)

CARGO	NÚMERO E DATA DA PORTARIA	Carga horária semanal	Carga horária anual
Chefe da Divisão de Graduação	064/2018	12	960
TOTAL DE CARGA HORÁRIA DE GESTÃO INSTITUCIONAL (4)		12	960
		288+576+960=	1.824
CARGA HORÁRIA TOTAL (1+2+3+4)		16+12+12=	40

Observação: para calcular a Carga Horária Total utilize a média semanal da carga horária total (item 1).

5. PREVISÃO DE HORÁRIO

5.1. 1º semestre

Horário	Segunda-feira	Terça-feira	Quarta-feira	Quinta-feira	Sexta-feira	Sábado

Matutino	7h30-8h20	Pesquisa	DGRAD	Planejamento Didático		Educação Especial I	
	8h20-9h10	Pesquisa	DGRAD	Planejamento Didático		Educação Especial I	
	9h20-10h10	Pesquisa	DGRAD	Planejamento Didático		Educação Especial I	
	10h10-11h	Pesquisa	DGRAD	Planejamento Didático		Educação Especial I	
	11h-11h50		DGRAD				
Vespertino	13h30-14h20			Planejamento Didático	Colegiado		
	14h20-15h10		DGRAD	Planejamento Didático	DGRAD		
	15h30-16h20		DGRAD	Planejamento Didático	DGRAD		
	16h20-17h10		DGRAD	Planejamento Didático	DGRAD		
	17h10-18h						
Noturno	19h30-20h20	Pesquisa	Educação Especial I	DGRAD	NESPI	Pesquisa	
	20h20-21h10	Pesquisa	Educação Especial I	DGRAD	NESPI	Pesquisa	
	21h20-22h10	Pesquisa	Educação Especial I	DGRAD	NESPI	Pesquisa	
	22h10-23h	Pesquisa	Educação Especial I	DGRAD	NESPI	Pesquisa	

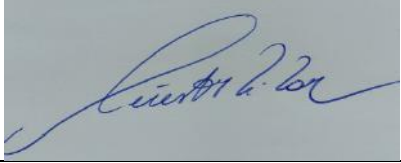
5.2. 2º semestre

	Horário	Segunda-feira	Terça-feira	Quarta-feira	Quinta-feira	Sexta-feira	Sábado
Matutino	7h30-8h20	Pesquisa			NESPI		
	8h20-9h10	Pesquisa		DGRAD	NESPI		
	9h20-10h10	Pesquisa			NESPI		
	10h10-11h	Pesquisa		DGRAD	NESPI		
	11h-11h50						
Vespertino	13h30-14h20				Colegiado		
	14h20-15h10				DGRAD		
	15h30-16h20		DGRAD		DGRAD		
	16h20-17h10		DGRAD		DGRAD		
	17h10-18h						
Noturno	19h30-20h20	Pesquisa	DGRAD	DGRAD		Pesquisa	
	20h20-21h10	Pesquisa	DGRAD	DGRAD		Pesquisa	
	21h20-22h10	Pesquisa	DGRAD	DGRAD		Pesquisa	

	22h10-23h	Pesquisa	DGRAD	DGRAD		Pesquisa	
--	-----------	----------	-------	-------	--	----------	--

6. OUTRAS OBSERVAÇÕES

Coordenação do NESPI – 4h semanais.
Colegiado de curso – 1h semanal.
Chefe da Divisão de Graduação – 8h semanais.

Campo Mourão, 3 de março de 2021.	
Local / data	Assinatura do(a) Docente

Campo Mourão, 24 de março de 2021.	<i>Sandra Garcia Neves</i>
Local / data	Assinatura da Coordenação do Curso

Local / data	Assinatura da Direção de Centro de Área

Documento: **PADCERESRIBAS2021.pdf**.

Assinado por: **Sandra Garcia Neves** em 24/03/2021 22:39.

Inserido ao protocolo **17.429.362-7** por: **Sandra Garcia Neves** em: 24/03/2021 22:38.



Documento assinado nos termos do art. 18 do Decreto Estadual 5389/2016.

A autenticidade deste documento pode ser validada no endereço:
<https://www.eprotocolo.pr.gov.br/spiweb/validarAssinatura> com o código:
1062f66ff2f1f691cb72ed0eea49ff4d.

PLANO DE ATIVIDADES DOCENTES (PAD/2021)

1. DADOS DO(A) DOCENTE

Campus:	Campo Mourão
Centro de Área:	Centro de Ciências Humanas e da Educação - CCHE
Colegiado:	Pedagogia
Nome do docente:	Cibele Introvini
Maior Titulação:	Mestre
Data de obtenção do título:	Agosto/2009
Área de concurso:	Fundamentos da Educação e Prática de Ensino
Tempo de docência nos componentes curriculares:	7 anos
Tempo efetivo de docência no Ensino Superior na UNESPAR:	18 anos
Cargo de Gestão Institucional:	
Número da portaria de nomeação:	SEAP-DEC-07021/14082006
Validade da portaria (se for o caso):	Campo Mourão

2. ATIVIDADES DE ENSINO

2.1. Atividades Didáticas

a) Aulas na graduação; b) Aulas na pós-graduação *Lato Sensu* gratuita; c) Aulas na pós-graduação *Stricto Sensu* (estas devem ser computadas na razão de 1,5 hora/aula); d) Planejamento didático-pedagógico: mesmo quantitativo de carga horária atribuída para as aulas na graduação e na pós-graduação; (listar nível de ensino, disciplina, curso, turno, carga horária (CH) semanal e total)

Nível de ensino	Disciplina	Curso	Turno	CH semanal (1º sem.)	CH semanal (2º sem.)	CH (total)
Graduação	FTM Alfabetização	Pedagogia	diurno	2	2	72
Graduação	Planejamento FTM Alfabetização	Pedagogia	diurno	2	2	72
Graduação	FTM Alfabetização	Pedagogia	noturno	2	2	72
Graduação	Planejamento FTM Alfabetização	Pedagogia	noturno	2	2	72
Graduação	FTM do Ensino de Língua Portuguesa	Pedagogia	diurno	2	2	72
Graduação	Planejamento FTM do Ensino de Língua Portuguesa	Pedagogia	diurno	2	2	72
Graduação	FTM do Ensino de Língua Portuguesa	Pedagogia	noturno	2	2	72
Graduação	Planejamento FTM do Ensino de	Pedagogia	noturno	2	2	72

Língua Portuguesa				
TOTAL DE CARGA HORÁRIA DIDÁTICA			16	16
MÉDIA SEMANAL DA CARGA HORÁRIA DIDÁTICA ANUAL (1): 16+16=32/2=				16

Observação 1: A CH semanal de cada disciplina deve corresponder a carga horária que consta no projeto pedagógico do curso, dividida por 36 semanas, caso seja de oferta anual, ou dividida por 18, caso seja de oferta semestral.

Observação 2: A CH de disciplinas compartilhadas devem ser computadas na seguinte proporção: a carga horária da disciplina, dividida pelo número de professores que a ministram.

Observação 3: A média semanal da carga horária didática anual corresponde à média aritmética do total da carga horária semanal do primeiro semestre e do segundo semestre ((total CH semanal do primeiro semestre + total CH semanal do segundo semestre)/2).

2.2. Atividades de Supervisão e Orientação

a) Estágio Curricular Supervisionado Obrigatório para os cursos de Graduação e Estágio Docência para Pós-graduação Stricto Sensu. b) Atividades de aulas práticas em instituições da área de saúde; c) Orientação de Trabalhos Acadêmicos Obrigatórios (TCCs, dissertações e teses); d) Orientação de Monitoria. (listar nível de ensino, atividades supervisão/orientação, curso, turma, turno, CH semanal e anual)

Nível de ensino	Supervisões/Orientações	Curso	Turma / Turno	CH semanal (1º sem.)	CH semanal (1º sem)	CH total
Graduação	Or. Estágio Supervisionado	Pedagogia	4º diurno	1	1	36
Graduação	Or. Estágio Supervisionado	Pedagogia	4º diurno	1	1	36
Graduação	Or. Estágio Supervisionado	Pedagogia	4º diurno	1	1	36
Graduação	Or. Estágio Supervisionado	Pedagogia	4º diurno	1	1	36
Graduação	Or. Estágio Supervisionado	Pedagogia	4º diurno	1	1	36
Graduação	Or. Estágio Supervisionado	Pedagogia	4º noturno	1	1	36
Graduação	Or. Estágio Supervisionado	Pedagogia	4º noturno	1	1	36
TOTAL DE CARGA HORÁRIA COMPLEMENTAR (2)				7	7	252

3. ATIVIDADES DE PESQUISA / EXTENSÃO / CULTURA E PROGRAMAS ESPECIAIS

(nominar projeto(s)/programa(s), nome do(s) orientando(s), carga horária semanal e anual. Para calcular a CH anual multiplicar a CH semanal por 48 semanas)

PROJETO/PROGRAMA/GRUPO PESQUISA	NOME(S) DOS ORIENTANDO(S) (se houver)	Carga horária semanal	Carga horária anual
Projeto de Extensão: PROALE - Projeto de Alfabetização, leitura e escrita para os anos iniciais do Ensino Fundamental		12	576
Projeto de Pesquisa: Contribuições da perspectiva Histórico-Cultural para a Educação Infantil e Séries Iniciais		3	144
TOTAL DE CARGA HORÁRIA PESQUISA/EXTENSÃO/CULTURA/PROGRAMAS ESPECIAIS (3)		15	720

4. ATIVIDADES DE GESTÃO INSTITUCIONAL (nominar cargo, número e data da portaria de nomeação, CH semanal e anual. Para calcular a CH anual multiplicar a CH semanal por 48 semanas)

CARGO	NÚMERO E DATA DA PORTARIA	Carga horária semanal	Carga horária anual
Colegiado de Pedagogia		1	48
NDE		1	48
TOTAL DE CARGA HORÁRIA DE GESTÃO INSTITUCIONAL (4)		2	96
		576+252+720+96=	1.644
CARGA HORÁRIA TOTAL (1+2+3+4)		16+7+15+2=	40

Observação: para calcular a Carga Horária Total utilize a média semanal da carga horária total (item 1).

5. PREVISÃO DE HORÁRIO

5.1. 1º semestre

	Horário	Segunda-feira	Terça-feira	Quarta-feira	Quinta-feira	Sexta-feira	Sábado
Matutino	7h30-8h20		FTM Alfabetização	Atendimento ao estudante	Or. Estágio		
	8h20-9h10		FTM Alfabetização	Atendimento ao estudante	Or. Estágio		
	9h20-10h10		FTM Alfabetização	Grupo de Estudos – Projeto Contribuições da perspectiva Histórico- Cultural para a Educação Infantil e Séries Iniciais	Or. Estágio		
	10h10-11h		FTM Alfabetização	Grupo de Estudos – Projeto Contribuições da perspectiva Histórico- Cultural para a Educação Infantil e Séries Iniciais	Or. Estágio		
	11h-11h50				Or. Estágio		
Vespertino	13h30-14h20	PROJETO DE PESQUISA- PROALE			Colegiado		
	14h20-15h10	PROJETO DE PESQUISA – PROALE			NDE		

	15h30-16h20	PROJETO DE PESQUISA – PROALE					
	16h20-17h10	PROJETO DE PESQUISA – PROALE					
	17h10-18h						
	18h-19h			Grupo de Estudos PROALE – PROJETO DE PESQUISA	Grupo de Estudos – Projeto Contribuições da perspectiva Histórico-Cultural para a Educação Infantil e Séries Iniciais		
Noturno	19h30-20h20	Planejamento FTM Alfabetização	FTM Alfabetização	PROJETO DE PESQUISA-PROALE	Or. Estágio	PROJETO DE PESQUISA-PROALE	
	20h20-21h10	Planejamento FTM Alfabetização	FTM Alfabetização	PROJETO DE PESQUISA-PROALE	Or. Estágio	PROJETO DE PESQUISA-PROALE	
	21h20-22h10	Planejamento FTM Alfabetização	FTM Alfabetização	PROJETO DE PESQUISA-PROALE	Atendimento ao Estudante	PROJETO DE PESQUISA-PROALE	
	22h10-23h	Planejamento FTM Alfabetização	FTM Alfabetização	PROJETO DE PESQUISA-PROALE	Atendimento ao Estudante		

5.2. 2º semestre

	Horário	Segunda-feira	Terça-feira	Quarta-feira	Quinta-feira	Sexta-feira	Sábado
Matutino	7h30-8h20		FTM do Ensino de Língua Portuguesa	Atendimento ao Estudante	Or. Estágio		
	8h20-9h10		FTM do Ensino de Língua Portuguesa	Atendimento ao Estudante	Or. Estágio		
	9h20-10h10		FTM do Ensino de Língua Portuguesa	Grupo de Estudos – Projeto Contribuições da perspectiva Histórico-Cultural para a Educação Infantil e Séries Iniciais	Or. Estágio		

	10h10-11h		FTM do Ensino de Língua Portuguesa	Grupo de Estudos – Projeto Contribuições da perspectiva Histórico-Cultural para a Educação Infantil e Séries Iniciais	Or. Estágio		
	11h-11h50				Or. Estágio		
Vespertino	13h30-14h20	PROJETO DE PESQUISA-PROALE			Colegiado		
	14h20-15h10	PROJETO DE PESQUISA-PROALE			NDE		
	15h30-16h20	PROJETO DE PESQUISA-PROALE					
	16h20-17h10	PROJETO DE PESQUISA-PROALE					
	17h10-18h						
	18h-19h			Grupo de Estudos PROJETO DE PESQUISA-PROALE	Grupo de Estudos – Projeto Contribuições da perspectiva Histórico-Cultural para a Educação Infantil e Séries Iniciais		
Noturno	19h30-20h20	Planejamento FTM do Ensino de Língua Portuguesa	FTM do Ensino de Língua Portuguesa	PROJETO DE PESQUISA-PROALE	Or. Estágio	PROJETO DE PESQUISA-PROALE	
	20h20-21h10	Planejamento FTM do Ensino de Língua Portuguesa	FTM do Ensino de Língua Portuguesa	PROJETO DE PESQUISA-PROALE	Or. Estágio	PROJETO DE PESQUISA-PROALE	

	21h20-22h10	Planejamento FTM do Ensino de Língua Portuguesa	FTM do Ensino de Língua Portuguesa	PROJETO DE PESQUISA-PROALE	Atendimento ao Estudante	PROJETO DE PESQUISA-PROALE	
	22h10-23h	Planejamento FTM do Ensino de Língua Portuguesa	FTM do Ensino de Língua Portuguesa	PROJETO DE PESQUISA-PROALE	Atendimento ao Estudante		

6. OUTRAS OBSERVAÇÕES

--

Campo Mourão, 3 de março de 2021.	<i>Cibeli Linterini</i>
Local / data	Assinatura do(a) Docente

Campo Mourão, 24 de março de 2021.	<i>Sandra Garcia Neves</i>
Local / data	Assinatura da Coordenação do Curso

Local / data	Assinatura da Direção de Centro de Área

Documento: **PADCIBELEINTROVINI2021.pdf**.

Assinado por: **Sandra Garcia Neves** em 24/03/2021 22:39.

Inserido ao protocolo **17.429.362-7** por: **Sandra Garcia Neves** em: 24/03/2021 22:38.



Documento assinado nos termos do art. 18 do Decreto Estadual 5389/2016.

A autenticidade deste documento pode ser validada no endereço:
<https://www.eprotocolo.pr.gov.br/spiweb/validarAssinatura> com o código:
96a84d1b83697efce7e1cd0bca64141a.

PLANO DE ATIVIDADES DOCENTES (PAD/2021)

1. DADOS DO(A) DOCENTE

Campus:	Campo Mourão
Centro de Área:	Centro de Ciências Humanas e da Educação
Colegiado:	Pedagogia
Nome do docente:	SONIA MARIA YASSUE OKIDO RODRIGUES
Maior Titulação:	Mestrado
Data de obtenção do título:	2012
Área de concurso:	Educação
Tempo de docência nos componentes curriculares:	39 anos
Tempo efetivo de docência no Ensino Superior na UNESPAR:	39 anos
Cargo de Gestão Institucional:	Coordenação de Estágio Não Obrigatório nas Licenciaturas e Bacharelados
Número da portaria de nomeação:	014/2015-D
Validade da portaria (se for o caso):	Sem vencimento.

2. ATIVIDADES DE ENSINO

2.1. Atividades Didáticas

a) Aulas na graduação; b) Aulas na pós-graduação *Lato Sensu* gratuita; c) Aulas na pós-graduação *Stricto Sensu* (estas devem ser computadas na razão de 1,5 hora/aula); d) Planejamento didático-pedagógico: mesmo quantitativo de carga horária atribuída para as aulas na graduação e na pós-graduação; (listar nível de ensino, disciplina, curso, turno, carga horária (CH) semanal e total)

Nível de ensino	Disciplina	Curso	Turno	CH semanal (1º sem.)	CH semanal (2º sem.)	CH (total)
Graduação	Psicologia da Educação I	Pedagogia	1º D		4	72
Graduação	Planej. das Ativ.Pedagógicas	Pedagogia	1º D		4	72
Graduação	Psicologia da Educação I	Pedagogia	1º N		4	72
Graduação	Planej. das Ativ.Pedagógicas	Pedagogia	1º N		4	72
Graduação	Psicologia da Educação II	Pedagogia	2º D	4		72
Graduação	Planej. das Ativ.Pedagógicas	Pedagogia	2º D	4		72
Graduação	Psicologia da Educação II	Pedagogia	2º N	4		72
Graduação	Planej. das Ativ.Pedagógicas	Pedagogia	2º N	4		72
Graduação	Escola de Pais	Pedagogia	2º D		2	36
Graduação	Planej. das Ativ.Pedagógicas	Pedagogia	2º D		2	36
Graduação	Escola de Pais	Pedagogia	2º N		2	36
Graduação	Planej. das Ativ.Pedagógicas	Pedagogia	2º N		2	36
TOTAL DE CARGA HORÁRIA DIDÁTICA				16	24	720

MÉDIA SEMANAL DA CARGA HORÁRIA DIDÁTICA ANUAL (1): $16 + 24 = 40/2 =$	20
--	-----------

Observação 1: A CH semanal de cada disciplina deve corresponder a carga horária que consta no projeto pedagógico do curso, dividida por 36 semanas, caso seja de oferta anual, ou dividida por 18, caso seja de oferta semestral.

Observação 2: A CH de disciplinas compartilhadas devem ser computadas na seguinte proporção: a carga horária da disciplina, dividida pelo número de professores que a ministram.

Observação 3: A média semanal da carga horária didática anual corresponde à média aritmética do total da carga horária semanal do primeiro semestre e do segundo semestre ((total CH semanal do primeiro semestre + total CH semanal do segundo semestre)/2).

2.2. Atividades de Supervisão e Orientação

a) Estágio Curricular Supervisionado Obrigatório para os cursos de Graduação e Estágio Docência para Pós-graduação Stricto Sensu. b) Atividades de aulas práticas em instituições da área de saúde; c) Orientação de Trabalhos Acadêmicos Obrigatórios (TCCs, dissertações e teses); d) Orientação de Monitoria. (listar nível de ensino, atividades supervisão/orientação, curso, turma, turno, CH semanal e anual)

Nível de ensino	Supervisões/Orientações	Curso	Turma / Turno	CH semanal (1º sem.)	CH semanal (1º sem)	CH total
TOTAL DE CARGA HORÁRIA COMPLEMENTAR (2)						

3. ATIVIDADES DE PESQUISA / EXTENSÃO / CULTURA E PROGRAMAS ESPECIAIS

(nominar projeto(s)/programa(s), nome do(s) orientando(s), carga horária semanal e anual. Para calcular a CH anual multiplicar a CH semanal por 48 semanas)

PROJETO/PROGRAMA/GRUPO PESQUISA	NOME(S) DOS ORIENTANDO(S) (se houver)	Carga horária semanal	Carga horária anual
Projeto de Pesquisa: Avaliação das Ações de Reintegração Social Promovidas pelo Programa Patronato de Campo Mourão, no período de 2013 a 2019.	Não há	13	624
TOTAL DE CARGA HORÁRIA PESQUISA/EXTENSÃO/CULTURA/PROGRAMAS ESPECIAIS (3)		13	624

4. ATIVIDADES DE GESTÃO INSTITUCIONAL (nominar cargo, número e data da portaria de nomeação, CH semanal e anual. Para calcular a CH anual multiplicar a CH semanal por 48 semanas)

CARGO	NÚMERO E DATA DA PORTARIA	Carga horária semanal	Carga horária anual
Coordenação de Estágio Não Obrigatório do Curso de Pedagogia	014/2015 – D	5	240
Colegiado de Pedagogia		1	48
TOTAL DE CARGA HORÁRIA DE GESTÃO INSTITUCIONAL (4)		6	288
		$720+288+624=$	1.632
CARGA HORÁRIA TOTAL (1+2+3+4)		$20+13+7=$	40

Observação: para calcular a Carga Horária Total utilize a média semanal da carga horária total (item 1).

5. PREVISÃO DE HORÁRIO

5.1. 1º semestre

	Horário	Segunda-feira	Terça-feira	Quarta-feira	Quinta-feira	Sexta-feira	Sábado
Matutino	7h45-8h35	Psic.Educ.II	Estag.Não Obrigatório	Estag.Não Obrigatório	Pesquisa	Pesquisa	
	8h35-9h25	Psic.Educ.II	Estag.Não Obrigatório	Planej.Docente	Pesquisa	Pesquisa	
	9h35-10h25	Psic.Educ.II	Planej.Docente	Planej.Docente	Planej.Docente	Pesquisa	
	10h25-11h15	Psic.Educ.II	Planej.Docente	Planej.Docente	Planej.Docente	Pesquisa	
Vespertino	13h30-14h20	Pesquisa					
	14h20-15h10	Pesquisa					
	15h10-16h20	Pesquisa					
	16h20-17h10	Pesquisa					
Noturno	19h30-20h20	Planej.Docente	Planej.Docente	Pesquisa	Estag.Não Obrigatório	Psic.Educ.II	
	20h20-21h10	Planej.Docente	Planej.Docente	Pesquisa	Estag.Não Obrigatório	Psic.Educ.II	
	21h20-22h10	Planej.Docente	Planej.Docente			Psic.Educ.II	
	22h10-23h	Planej.Docente	Planej.Docente			Psic.Educ.II	

5.2. 2º semestre

	Horário	Segunda-feira	Terça-feira	Quarta-feira	Quinta-feira	Sexta-feira	Sábado
Matutino	7h45-8h35	Psic.Educ.I	Estag.Não Obrigatório	Estag.Não Obrigatório	Pesquisa	Pesquisa	
	8h35-9h25	Psic.Educ.I	Estag.Não Obrigatório	Planej.Docente	Pesquisa	Pesquisa	
	9h35-10h25	Psic.Educ.I	Planej.Docente	Planej.Docente	Escola Pais	Pesquisa	
	10h25-11h15	Psic.Educ.I	Planej.Docente	Planej.Docente	Escola Pais		
Vespertino	13h30-14h20	Pesquisa	Planej.Docente				
	14h20-15h10	Pesquisa	Planej.Docente				
	15h30-16h20	Pesquisa	Planej.Docente				
	16h20-17h10	Pesquisa	Planej.Docente				
Noturno	19h30-20h20	Psic.Educ.I	Planej.Docente		Estag. Não Obrigatório		
	20h20-21h10	Psic.Educ.I	Planej.Docente	Pesquisa	Estag. Não Obrigatório		
	21h20-22h10	Psic.Educ.I	Planej.Docente	Escola de Pais			
	22h10-23h	Psic.Educ.I	Planej.Docente	Escola de Pais			

6. OUTRAS OBSERVAÇÕES

Representação da Instituição no Conselho da Comunidade da Comarca de Campo Mourão.

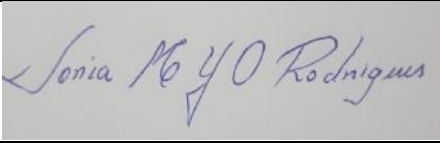
Quanto a Coordenação de Estágio Não Obrigatório do Curso de Pedagogia, foi considerada 5




UNESPAR
Universidade Estadual do Paraná



horas/sem., pois são mais de 120 alunos que realizam o Estágio Remunerado, e estes produzem relatórios diários das atividades que desenvolvem, os quais são avaliados, com o intuito de atender a Lei 11.788 de 25 setembro de 2008.

Campo Mourão, 3 de março de 2021.	
Local / data	Assinatura do(a) Docente

Campo Mourão, 24 de março de 2021.	
Local / data	Assinatura da Coordenação do Curso

Local / data	Assinatura da Direção de Centro de Área

Documento: **PADSONIARODRIGUES2021.pdf**.

Assinado por: **Sandra Garcia Neves** em 24/03/2021 22:40.

Inserido ao protocolo **17.429.362-7** por: **Sandra Garcia Neves** em: 24/03/2021 22:38.



Documento assinado nos termos do art. 18 do Decreto Estadual 5389/2016.

A autenticidade deste documento pode ser validada no endereço:
<https://www.eprotocolo.pr.gov.br/spiweb/validarAssinatura> com o código:
428040692e2dc9457a6c5ed12c8ff4a0.

PLANO DE ATIVIDADES DOCENTES (PAD/2021)

1. DADOS DO(A) DOCENTE

Campus:	Campo Mourão
Centro de Área:	Centro de Ciências Humanas e da Educação
Colegiado:	Pedagogia
Nome do docente:	Suzana Pinguello Morgado
Maior Titulação:	Doutorado
Data de obtenção do título:	28/10/2016
Área de concurso:	Formação Docente / Fundamentos da Educação, Ensino, Aprendizagem e Estágio
Tempo de docência nos componentes curriculares:	9 anos e 10 meses
Tempo efetivo de docência no ensino superior na UNESPAR:	6 anos e 11 meses
Cargo de Gestão Institucional:	Coordenação NUPEM Diretora da Editora da Fecilcam
Número da portaria de nomeação:	Portaria: 419/2017 Portaria: 018/2019-D
Validade da portaria (caso exista):	

2. ATIVIDADES DE ENSINO

2.1. Atividades Didáticas

a) Aulas na graduação; b) Aulas na pós-graduação *Lato Sensu* gratuita; c) Aulas na pós-graduação *Stricto Sensu* (estas devem ser computadas na razão de 1,5 hora/aula); d) Planejamento didático-pedagógico: mesmo quantitativo de carga horária atribuída para as aulas na graduação e na pós-graduação; (listar nível de ensino, disciplina, curso, turno, carga horária (CH) semanal e total)

Nível de ensino	Disciplina	Curso	Turno	CH semanal (1º sem.)	CH semanal (2º sem.)	CH (total)
Graduação	Políticas Educacionais I	Pedagogia	D		4	72
Graduação	Políticas Educacionais I	Pedagogia	N		4	72
Graduação	Políticas Educacionais II	Pedagogia	D	4		72
Graduação	Políticas Educacionais II	Pedagogia	N	4		72
Graduação	Planejamento Didático 1º sem.	Pedagogia		8		144
Graduação	Planejamento Didático 2º sem.	Pedagogia			8	144
TOTAL DE CARGA HORÁRIA DIDÁTICA				16	16	576
MÉDIA SEMANAL DA CARGA HORÁRIA DIDÁTICA ANUAL (1): $16+16=32/2=$						16

Observação 1: A CH semanal de cada disciplina deve corresponder a carga horária que consta no projeto pedagógico do curso, dividida por 36 semanas, caso seja de oferta anual, ou dividida por 18, caso seja de oferta semestral.

Observação 2: A CH de disciplinas compartilhadas devem ser computadas na seguinte proporção: a carga horária da disciplina, dividida pelo número de professores que a ministram.

Observação 3: A média semanal da carga horária didática anual corresponde à média aritmética do total da carga horária semanal do primeiro semestre e do segundo semestre ((total CH semanal do primeiro semestre + total CH semanal do segundo semestre)/2).

2.2. Atividades de Supervisão e Orientação

a) Estágio Curricular Supervisionado Obrigatório para os cursos de Graduação e Estágio Docência para Pós-graduação Stricto Sensu. b) Atividades de aulas práticas em instituições da área de saúde; c) Orientação de Trabalhos Acadêmicos Obrigatórios (TCCs, dissertações e teses); d) Orientação de Monitoria. (listar nível de ensino, atividades supervisão/orientação, curso, turma, turno, CH semanal e anual)

Nível de ensino	Supervisões/Orientações	Curso	Turma / Turno	CH semanal (1º sem.)	CH semanal (1º sem)	CH total
TOTAL DE CARGA HORÁRIA COMPLEMENTAR (2)						

3. ATIVIDADES DE PESQUISA / EXTENSÃO / CULTURA E PROGRAMAS ESPECIAIS

(nominar projeto(s)/programa(s), nome do(s) orientando(s), carga horária semanal e anual. Para calcular a CH anual multiplicar a CH semanal por 48 semanas)

PROJETO/PROGRAMA/GRUPO PESQUISA	NOME(S) DOS ORIENTANDO(S) (se houver)	Carga horária semanal	Carga horária anual
Infância e abandono: a ação do Estado via políticas públicas	Isabella Candido Desanoski	1	48
Políticas educacionais e instituições escolares: uma visão da escola pública brasileira a partir do desenho “Irmão do Jorel”	Maria Fernanda Ribeiro Cequinel	1	48
Políticas públicas e Estado democrático: nossos direitos sob ameaça?	Victor Leonardo Ferraz de Paula	1	48
Política pública e política social: o desafio brasileiro da política educacional		12	576
TOTAL DE CARGA HORÁRIA PESQUISA/EXTENSÃO/CULTURA/PROGRAMAS ESPECIAIS (3)		15	720

4. ATIVIDADES DE GESTÃO INSTITUCIONAL (nominar cargo, número e data da portaria de nomeação, CH semanal e anual. Para calcular a CH anual multiplicar a CH semanal por 48 semanas)

CARGO	NÚMERO E DATA DA PORTARIA	Carga horária semanal	Carga horária anual
Coordenadora do NUPEM	Portaria 419/2017 (03/05/2017)	9	480
TOTAL DE CARGA HORÁRIA DE GESTÃO INSTITUCIONAL (4)		9	480
		576+720+480=	1.776
CARGA HORÁRIA TOTAL (1+2+3+4)		16+15+9=	40

Observação: para calcular a Carga Horária Total utilize a média semanal da carga horária total (item 1).

5. PREVISÃO DE HORÁRIO

5.1. 1º semestre

	Horário	Segunda-feira	Terça-feira	Quarta-feira	Quinta-feira	Sexta-feira	Sábado
Matutino	7h45-8h35	Pesquisa	Pol. Edu. I			Pesquisa	
	8h35-9h25	Pesquisa	Pol. Edu. I			Pesquisa	
	9h35-10h25	Pesquisa	Pol. Edu. I			Pesquisa	
	10h25-11h15	Pesquisa	Pol. Edu. I			Pesquisa	
	11h-11h50						
Vespertino	13h30-14h20			NUPEM	Colegiado		
	14h20-15h10			NUPEM	GT PRPPG		
	15h10-16h			NUPEM	GT PRPPG		
	16h-16h50			NUPEM	CALIC		
	16h50-17h40						
Noturno	19h30-20h20	Pol. Edu. I	NUPEM	NUPEM	IC	Pesquisa	
	20h20-21h10	Pol. Edu. I	NUPEM	NUPEM	Editora	Pesquisa	
	21h20-22h10	Pol. Edu. I	NUPEM	IC	Editora	Pesquisa	
	22h10-23h	Pol. Edu. I	NUPEM	IC	Editora	Pesquisa	

5.2. 2º semestre

	Horário	Segunda-feira	Terça-feira	Quarta-feira	Quinta-feira	Sexta-feira	Sábado
Matutino	7h45-8h35	Pesquisa		Pol. Edu. I	NUPEM	NUPEM	
	8h35-9h25	Pesquisa		Pol. Edu. I	NUPEM	NUPEM	
	9h35-10h25	Pesquisa		Pol. Edu. I	NUPEM	NUPEM	
	10h25-11h15	Pesquisa		Pol. Edu. I	NUPEM	NUPEM	
	11h-11h50						
Vespertino	13h30-14h20		Colegiado				
	14h20-15h10		GT PRPPG				
	15h10-16h		GT PRPPG				
	16h-16h50		CALIC				
	16h50-17h40						
Noturno	19h30-20h20	Pesquisa	IC	NUPEM	Pol. Edu. I	Pesquisa	
	20h20-21h10	Pesquisa	Editora	NUPEM	Pol. Edu. I	Pesquisa	
	21h20-22h10	Pesquisa	Editora	IC	Pol. Edu. I	Pesquisa	
	22h10-23h	Pesquisa	Editora	IC	Pol. Edu. I	Pesquisa	

6. OUTRAS OBSERVAÇÕES

Todas as atividades aqui listadas são desenvolvidas por mim, embora não possa oficialmente contar na carga horária
Diretora da Editora Fecilcam – Portaria 018/2019-D (03/10/2019) – 6 horas
Conselheira COU – Portaria 791/2018 (01/08/2018) – 1 hora



UNESPAR
Universidade Estadual do Paraná



Conselheira do CALIC – Portaria 01/2018 (02/03/2018) – 1 hora
Colegiado de Pedagogia – 1 hora
Conselheira Municipal da Infância e da Juventude – 1 hora
GT Educação – PRPPG – Portaria 805/2019 (07/08/2019) – 2 horas
Coordenadora do NUPEM - Portaria 419/2017 (03/05/2017) – 1 hora.

Campo Mourão, 3 de março de 2021.	<i>Suzana P. Morgado</i>
Local / data	Assinatura do(a) Docente

Campo Mourão, 24 de março de 2021.	<i>Sandra Garcia Neves</i>
Local / data	Assinatura da Coordenação do Curso

Local / data	Assinatura da Direção de Centro de Área

Documento: **PADSUZANA2021.pdf**.

Assinado por: **Sandra Garcia Neves** em 24/03/2021 22:40.

Inserido ao protocolo **17.429.362-7** por: **Sandra Garcia Neves** em: 24/03/2021 22:38.



Documento assinado nos termos do art. 18 do Decreto Estadual 5389/2016.

A autenticidade deste documento pode ser validada no endereço:
<https://www.eprotocolo.pr.gov.br/spiweb/validarAssinatura> com o código:
6dd71b1b5729d2b2477b3c88d50336a.

PLANO DE ATIVIDADES DOCENTES 2021 (PAD/2021)

1. DADOS DO(A) DOCENTE

Campus:	Campo Mourão
Centro de Área:	Centro de Ciências Humanas e da Educação
Colegiado:	Pedagogia
Nome do docente:	Rodrigo Pinto de Andrade
Maior Titulação:	Doutorado
Data de obtenção do título:	30/03/2017
Área de concurso:	Fundamentos da Educação
Tempo de docência nos componentes curriculares:	
Tempo efetivo de docência no ensino superior na UNESPAR:	4 anos
Cargo de Gestão Institucional:	Não há.
Número da portaria de nomeação:	Não há.
Validade da portaria (caso exista):	Não há.

2. ATIVIDADES DE ENSINO

2.1. Atividades Didáticas

a) Aulas na graduação; b) Aulas na pós-graduação *Lato Sensu* gratuita; c) Aulas na pós-graduação *Stricto Sensu* (estas devem ser computadas na razão de 1,5 hora/aula); d) Planejamento didático-pedagógico: mesmo quantitativo de carga horária atribuída para as aulas na graduação e na pós-graduação; (listar nível de ensino, disciplina, curso, turno, carga horária (CH) semanal e total).

Nível de ensino	Disciplina	Curso	Turno	CH semanal (1º sem.)	CH semanal (2º sem.)	CH (total)
Graduação	Filosofia da Educação II	Pedagogia	Diurno		4	72
Graduação	Planejamento didático-pedagógico	Pedagogia	Diurno		4	72
Graduação	Didática II	Pedagogia	Diurno		4	72
Graduação	Planejamento didático-pedagógico	Pedagogia	Noturno		4	72
Graduação	Direitos Humanos	Pedagogia	Diurno		4	72
Graduação	Planejamento didático-pedagógico	Pedagogia	Diurno		4	72

Graduação	Economia Política e Educação	Pedagogia	Noturno	4		72
Graduação	Planejamento Didático-Pedagógico	Pedagogia	Diurno	4		72
Graduação	Didática II	Pedagogia	Noturno		4	72
Graduação	Planejamento Didático-Pedagógico	Pedagogia	Noturno		4	72
Graduação	Introdução à Pedagogia	Pedagogia	Noturno	2		36
Graduação	Planejamento Didático-Pedagógico	Pedagogia	Noturno	2		36
Graduação	Introdução à Pedagogia	Pedagogia	Diurno	2		36
Graduação	Planejamento Didático-Pedagógico	Pedagogia	Diurno	2		36
Graduação	Organização do Trabalho Acadêmico	Pedagogia	Diurno	2		36
Graduação	Planejamento Didático-Pedagógico	Pedagogia	Diurno	2		36
Graduação	Organização do Trabalho Acadêmico	Pedagogia	Noturno	2		36
Graduação	Planejamento Didático-Pedagógico	Pedagogia	Noturno	2		36
Graduação	Estágio Supervisionado OTP	Pedagogia	Diurno		2	36
Graduação	Planejamento Didático-Pedagógico	Pedagogia	Diurno		2	36
Graduação	Estágio Supervisionado OTP	Pedagogia	Noturno		2	36
Graduação	Planejamento Didático-Pedagógico	Pedagogia	Noturno		2	36
TOTAL DE CARGA HORÁRIA DIDÁTICA				24	40	1.152
MÉDIA SEMANAL DA CARGA HORÁRIA DIDÁTICA ANUAL (1): $24 + 40 = 64/2$						32

Observação 1: A CH semanal de cada disciplina deve corresponder a carga horária que consta no projeto pedagógico do curso, dividida por 36 semanas, caso seja de oferta anual, ou dividida por 18, caso seja de oferta semestral.

Observação 2: A CH de disciplinas compartilhadas devem ser computadas na seguinte proporção: a carga horária da disciplina, dividida pelo número de professores que a ministram.

Observação 3: A média semanal da carga horária didática anual corresponde à média aritmética do total da carga horária semanal do primeiro semestre e do segundo semestre ((total CH semanal do primeiro semestre + total CH semanal do segundo semestre)/2).

2.2. Atividades de Supervisão e Orientação

a) Estágio Curricular Supervisionado Obrigatório para os cursos de Graduação e Estágio Docência para Pós-graduação Stricto Sensu. b) Atividades de aulas práticas em instituições da área de saúde; c) Orientação de Trabalhos Acadêmicos Obrigatórios (TCCs, dissertações e teses); d) Orientação de Monitoria. (listar nível de ensino, atividades supervisão/orientação, curso, turma, turno, CH semanal e anual).

Nível de ensino	Supervisões/Orientações	Curso	Turma / Turno	CH semanal (1º sem.)	CH semanal (2º sem.)	CH total
Graduação	Orientação/Supervisão de Estágio Supervisionado	Pedagogia	4º ano Diurno	1	1	36
Graduação	Orientação/Supervisão de Estágio Supervisionado	Pedagogia	4º ano Diurno	1	1	36
Graduação	Orientação/Supervisão de Estágio Supervisionado	Pedagogia	4º ano Diurno	1	1	36
Graduação	Orientação/Supervisão de Estágio Supervisionado	Pedagogia	4º ano Diurno	1	1	36
Graduação	Orientação/Supervisão de Estágio Supervisionado	Pedagogia	4º ano Diurno	1	1	36
Graduação	Orientação/Supervisão de Estágio Supervisionado	Pedagogia	4º ano Diurno	1	1	36
Graduação	Orientação/Supervisão de Estágio Supervisionado	Pedagogia	4º ano Diurno	1	1	36
TOTAL DE CARGA HORÁRIA COMPLEMENTAR (2)				7	7	252

3. ATIVIDADES DE PESQUISA / EXTENSÃO / CULTURA E PROGRAMAS ESPECIAIS

(nominar projeto(s)/programa(s), nome do(s) orientando(s), carga horária semanal e anual. Para calcular a CH anual multiplicar a CH semanal por 48 semanas).

PROJETO/PROGRAMA/GRUPO PESQUISA	NOME(S) DO(S) ORIENTANDO(S) (se houver)	Carga horária semanal	Carga horária anual
TOTAL DE CARGA HORÁRIA PESQUISA/EXTENSÃO/CULTURA/PROGRAMAS ESPECIAIS (3)			

4. ATIVIDADES DE GESTÃO INSTITUCIONAL (nominar cargo, número e data da portaria de nomeação, CH semanal e anual. Para calcular a CH anual multiplicar a CH semanal por 48 semanas).

CARGO	NÚMERO E DATA DA PORTARIA	Carga horária semanal	Carga horária anual
Colegiado		1	36
TOTAL DE CARGA HORÁRIA DE GESTÃO INSTITUCIONAL (4)		1	36

	1.152+ 252+1 =	1.405
CARGA HORÁRIA TOTAL (1+2+3+4)	32+7+1 =	40

Observação: para calcular a Carga Horária Total utilize a média semanal da carga horária total (item 1).

5. PREVISÃO DE HORÁRIO

5.1. 1º semestre

	Horário	Segunda-feira	Terça-feira	Quarta-feira	Quinta-feira	Sexta-feira	Sábado
M a t u t i n o	7h30- 8h20	Planejament o didático- pedagógico		Introdução à Pedagogia	Estágio 4º ano		
	8h20- 9h10	Planejament o didático- pedagógico		Introdução à Pedagogia	Estágio 4º ano		
	9h20- 10h10	Planejament o didático- pedagógico		Organização do Trabalho Acadêmico	Estágio 4º ano		
	10h10- 11h	Planejament o didático- pedagógico		Organização do Trabalho Acadêmico	Estágio 4º ano		
	11h- 11h50				Estágio 4º ano		
V e s p e r t i n o	13h30- 14h20						
	14h20- 15h10						
	15h30- 16h20						
	16h20- 17h10						
	17h10- 18h						
N o t u r n o	19h30- 20h20	Planejament o didático- pedagógico	Economia Política e Educação		Introdução à Pedagogia	Planejament o didático- pedagógico	
	20h20- 21h10	Planejament o didático- pedagógico	Economia Política e Educação		Introdução à Pedagogia	Planejament o didático- pedagógico	
	21h20- 22h10	Planejament o didático- pedagógico	Economia Política e Educação		Organização do Trabalho Acadêmico	Planejament o didático- pedagógico	
	22h10- 23h	Planejament o didático- pedagógico	Economia Política e Educação		Organização do Trabalho Acadêmico	Planejament o didático- pedagógico	

5.2. 2º semestre

	Horário	Segunda-feira	Terça-feira	Quarta-feira	Quinta-feira	Sexta-feira	Sábado
M a t u t i n o	7h30-8h20	Didática II	OTP-Estágio Supervisionado		Introdução à Pedagogia	Educação em Direitos Humanos	
	8h20-9h10	Didática II	OTP -Estágio Supervisionado		Introdução à Pedagogia	Educação em Direitos Humanos	
	9h20-10h10	Didática II	OTP-Estágio Supervisionado		Organização do Trabalho Acadêmico	Educação em Direitos Humanos	
	10h10-11h	Didática II	OTP -Estágio Supervisionado		Organização do Trabalho Acadêmico	Educação em Direitos Humanos	
	11h-11h50				Estágio 4º ano		
V e s p e r t i n o	13h30-14h20	Planejamento didático-pedagógico			Estágio 4º ano	Planejamento didático-pedagógico	
	14h20-15h10	Planejamento didático-pedagógico			Estágio 4º ano	Planejamento didático-pedagógico	
	15h30-16h20	Planejamento didático-pedagógico				Planejamento didático-pedagógico	
	16h20-17h10	Planejamento didático-pedagógico				Planejamento didático-pedagógico	
	17h10-18h						
N o t u r n o	19h30-20h20	OTP-Estágio Supervisionado	Planejamento didático-pedagógico	Filosofia da Educação II	Planejamento didático-pedagógico	Didática II	Planejamento didático-pedagógico
	20h20-21h10	OTP -Estágio Supervisionado	Planejamento didático-pedagógico	Filosofia da Educação II	Planejamento didático-pedagógico	Didática II	Planejamento didático-pedagógico
	21h20-22h10	OTP-Estágio Supervisionado	Planejamento didático-pedagógico	Filosofia da Educação II	Planejamento didático-pedagógico	Didática II	Planejamento didático-pedagógico
	22h10-23h	OTP -Estágio Supervisionado	Planejamento didático-pedagógico	Filosofia da Educação II	Planejamento didático-pedagógico	Didática II	Planejamento didático-pedagógico

6. OUTRAS OBSERVAÇÕES

--

Campo Mourão, 03 de março de 2021.	
Local / data	Assinatura da Docente
Campo Mourão, 23 de março de 2021.	
Local / data	Assinatura da Coordenação do Curso
Local / data	Assinatura da Direção de Centro de Área



ePROTOCOLO



Documento: **PADRODRIGOANDRADE2021.pdf**.

Assinado por: **Sandra Garcia Neves** em 24/03/2021 22:40.

Inserido ao protocolo **17.429.362-7** por: **Sandra Garcia Neves** em: 24/03/2021 22:38.



Documento assinado nos termos do art. 18 do Decreto Estadual 5389/2016.

A autenticidade deste documento pode ser validada no endereço:
<https://www.eprotocolo.pr.gov.br/spiweb/validarAssinatura> com o código:
9eab7b0757f310d81b51e21f85aad511.

PLANO DE ATIVIDADES DOCENTES (PAD/2021)

1. DADOS DO(A) DOCENTE

Campus:	Campo Mourão
Centro de Área:	Centro de Ciências Humanas e Educação
Colegiado:	Pedagogia
Nome do docente:	Wanessa Gorri de Oliveira
Maior Titulação:	Doutorado
Data de obtenção do título:	16/04/2019
Área de concurso:	Formação docente/ fundamentos da educação, ensino, aprendizagem e estágio.
Tempo de docência nos componentes curriculares:	7 anos
Tempo efetivo de docência no ensino superior na UNESPAR:	3 anos e 6 meses
Cargo de Gestão Institucional:	Não há.
Número da portaria de nomeação:	Não há.
Validade da portaria (se for o caso):	Não há.

2. ATIVIDADES DE ENSINO

2.1. Atividades Didáticas

a) Aulas na graduação; b) Aulas na pós-graduação *Lato Sensu* gratuita; c) Aulas na pós-graduação *Stricto Sensu* (estas devem ser computadas na razão de 1,5 hora/aula); d) Planejamento didático-pedagógico: mesmo quantitativo de carga horária atribuída para as aulas na graduação e na pós-graduação; (listar nível de ensino, disciplina, curso, turno, carga horária (CH) semanal e total)

Nível de ensino	Disciplina	Curso	Turno	CH semana 1 (1º sem.)	CH semanal (2º sem.)	CH (total)
Graduação	Fundamentos Teórico- Metodológicos da Alfabetização de Jovens e Adultos	Pedagogia	Matutino	3	3	108
Graduação	Planejamento didático-pedagógico: Fundamentos Teórico- Metodológicos da Alfabetização de Jovens e Adultos	Pedagogia	Matutino	3	3	108
Graduação	Fundamentos Teórico- Metodológicos da Alfabetização de Jovens e Adultos	Pedagogia	Noturno	3	3	108
Graduação	Planejamento didático-pedagógico: Fundamentos	Pedagogia	Noturno	3	3	108

	Teórico- Metodológicos da Alfabetização de Jovens e Adultos					
Graduação	Planejamento Estatística e Avaliação Institucional	Pedagogia	Noturno	4	4	144
Graduação	Planejamento didático-pedagógico: Planejamento Estatística e Avaliação Institucional	Pedagogia	Noturno	4	4	144
TOTAL DE CARGA HORÁRIA DIDÁTICA				20	20	720
MÉDIA SEMANAL DA CARGA HORÁRIA DIDÁTICA ANUAL (1): 20+20=40/2=						20

Observação 1: A CH semanal de cada disciplina deve corresponder a carga horária que consta no projeto pedagógico do curso, dividida por 36 semanas, caso seja de oferta anual, ou dividida por 18, caso seja de oferta semestral.

Observação 2: A CH de disciplinas compartilhadas devem ser computadas na seguinte proporção: a carga horária da disciplina, dividida pelo número de professores que a ministram.

Observação 3: A média semanal da carga horária didática anual corresponde à média aritmética do total da carga horária semanal do primeiro semestre e do segundo semestre ((total CH semanal do primeiro semestre + total CH semanal do segundo semestre)/2).

2.2. Atividades de Supervisão e Orientação

a) Estágio Curricular Supervisionado Obrigatório para os cursos de Graduação e Estágio Docência para Pós-graduação Stricto Sensu. b) Atividades de aulas práticas em instituições da área de saúde; c) Orientação de Trabalhos Acadêmicos Obrigatórios (TCCs, dissertações e teses); d) Orientação de Monitoria. (listar nível de ensino, atividades supervisão/orientação, curso, turma, turno, CH semanal e anual)

Nível de ensino	Supervisões/Orientações	Curso	Turma / Turno	CH semanal (1º sem.)	CH semanal (1º sem)	CH total
TOTAL DE CARGA HORÁRIA COMPLEMENTAR (2)						

3. ATIVIDADES DE PESQUISA / EXTENSÃO / CULTURA E PROGRAMAS ESPECIAIS

(nominar projeto(s)/programa(s), nome do(s) orientando(s), carga horária semanal e anual. Para calcular a CH anual multiplicar a CH semanal por 48 semanas)

PROJETO/PROGRAMA/GRUPO PESQUISA	NOME(S) DOS ORIENTANDO(S) (se houver)	Carga horária semanal	Carga horária anual
Projeto de pesquisa: <i>Bullying, cyberbullying</i> e gestão escolar (Projeto coordenado pela professora Dra. Wanessa Gorri de Oliveira)	Samira Krupek Donaire	10	480
Projeto de extensão: Cine-Educação: olhares para a formação docente (5ª edição)	Ada Leticia Aguiar da Silva Cleiriane Alves Feitosa Jackeline de Souza Baldi Rafael Tonet Maccagnan Samira Krupk Donaire	3	144

(membro da equipe executora do projeto coordenado pela professora Dra. Divania Luiza Rodrigues)	Sasuke Ribeiro de Almeida Vinicius Fernandes Nagaoka da Luz		
Projeto de Pesquisa: Cinema e Educação: contribuições da imagem fílmica para a formação docente (participação no projeto coordenado pela professora Dra. Divania Luiza Rodrigues).	Ada Letícia Aguiar da Silva Cleiriane Alves Feitosa Jackeline de Souza Baldi Rafael Tonet Maccagnan Sasuke Ribeiro de Almeida Vinicius Fernandes Nagaoka da Luz	2	96
Orientação de Projeto de Iniciação Científica: Cinema, <i>bullying</i> escolar e a produção de materiais didático-pedagógicos.	Samira Krupk Donaire	1	48
TOTAL DE CARGA HORÁRIA PESQUISA/EXTENSÃO/CULTURA/PROGRAMAS ESPECIAIS (3)		16	768

4. ATIVIDADES DE GESTÃO INSTITUCIONAL (nominar cargo, número e data da portaria de nomeação, CH semanal e anual. Para calcular a CH anual multiplicar a CH semanal por 48 semanas)

CARGO	NÚMERO E DATA DA PORTARIA	Carga horária semanal	Carga horária anual
Comitê Assessor do Campus -CAC	Portaria n. 003/2018-PRPPG/Unespar	2	96
Núcleo Docente Estruturante-NDE	Portaria n. 001/2020-CCHE/Unespar	1	48
Colegiado		1	48
TOTAL DE CARGA HORÁRIA DE GESTÃO INSTITUCIONAL (4)		4	192
		720+768+4=	1.680
CARGA HORÁRIA TOTAL (1+2+3+4)		20+16+4=	40

Observação: para calcular a Carga Horária Total utilize a média semanal da carga horária total (item 1).

5. PREVISÃO DE HORÁRIO

5.1. 1º semestre

	Horário	Segunda-feira	Terça-feira	Quarta-feira	Quinta-feira	Sexta-feira	Sábado
Matutino	7h45-8h35	FTM da Eja	Pesquisa			Planejamento	
	8h35-9h25	FTM da Eja	Pesquisa			Planejamento	
	9h35-10h25	FTM da Eja	Pesquisa			Planejamento	
	10h25-11h15	Atendimento ao aluno	Pesquisa			Planejamento	

Vespertino	13h30-14h20	Cine Educação	Pesquisa	CAC	Colegiado		
	14h20-15h10	Cine Educação	Pesquisa	CAC	Pesquisa (Proj. Divania)		
	15h20-16h10	Cine Educação		NDE	Pesquisa (Proj. Divania)		
	16h10-17h00				Orientação de Projeto de IC		
Noturno	19h30-20h20	PEAI	Pesquisa	FTM da Eja		Planejamento	
	20h20-21h10	PEAI	Pesquisa	FTM da Eja		Planejamento	
	21h20-22h10	PEAI	Pesquisa	FTM da Eja		Planejamento	
	22h10-23h	PEAI	Pesquisa	Atendimento ao aluno		Planejamento	


5.2. 2º semestre


	Horário	Segunda-feira	Terça-feira	Quarta-feira	Quinta-feira	Sexta-feira	Sábado
Matutino	7h45-8h35	FTM da Eja	Pesquisa			Planejamento	
	8h35-9h25	FTM da Eja	Pesquisa			Planejamento	
	9h35-10h25	FTM da Eja	Pesquisa			Planejamento	
	10h25-11h15	Atendimento ao aluno	Pesquisa			Planejamento	
Vespertino	13h30-14h20	Cine Educação	Pesquisa	CAC	Colegiado		
	14h20-15h10	Cine Educação	Pesquisa	CAC	Pesquisa (Proj. Divania)		
	15h30-16h20	Cine Educação		NDE	Pesquisa (Proj. Divania)		
	16h20-17h10				Orientação de Projeto de IC		
Noturno	19h30-20h20	PEAI	Pesquisa	FTM da Eja		Planejamento	
	20h20-21h10	PEAI	Pesquisa	FTM da Eja		Planejamento	
	21h20-22h10	PEAI	Pesquisa	FTM da Eja		Planejamento	

	22h10-23h	PEAI	Pesquisa	Atendimento ao aluno		Planejamento	
--	-----------	------	----------	-------------------------	--	--------------	--

6. OUTRAS OBSERVAÇÕES

Foi necessário registrar no plano de atividades docentes a carga horária total de 40 horas semanais, as quais não correspondem com a carga horária total real de 43 horas semanais. Dessa forma, para cumprir a regulamentação de distribuição das atividades docentes, retirei, do total de 12 horas semanais, duas horas destinadas ao projeto de pesquisa intitulado “*Bullying, cyberbullying e gestão escolar*” e uma hora, do total de três horas, do projeto de pesquisa “*Cinema e Educação: contribuições da imagem fílmica para a formação docente*”(projeto coordenado pela professora Dra. Divania Luiza Rodrigues).

Campo Mourão, 05 de março de 2021.	
Local / data	Assinatura do(a) Docente

Campo Mourão, 24 de março de 2021.	
Local / data	Assinatura da Coordenação do Curso

Local / data	Assinatura da Direção de Centro de Área

Documento: **PADWANESSAGORRI2021.pdf**.

Assinado por: **Sandra Garcia Neves** em 24/03/2021 22:40.

Inserido ao protocolo **17.429.362-7** por: **Sandra Garcia Neves** em: 24/03/2021 22:38.



Documento assinado nos termos do art. 18 do Decreto Estadual 5389/2016.

A autenticidade deste documento pode ser validada no endereço:
<https://www.eprotocolo.pr.gov.br/spiweb/validarAssinatura> com o código:
c7c9d2b9ca71045b05061384d688db27.

PLANO DE ATIVIDADES DOCENTES (PAD/2021)

1. DADOS DO(A) DOCENTE

Campus:	Campo Mourão
Centro de Área:	Centro de Ciências Humanas e Educação
Colegiado:	Pedagogia
Nome do docente:	Cleudet de Assis Scherer
Maior Titulação:	Doutorado
Data de obtenção do título:	22/11/2019
Área de concurso:	Fundamentos da Educação e Teoria e Prática de Ensino
Tempo de docência nos componentes curriculares:	15 anos
Tempo efetivo de docência no Ensino Superior na UNESPAR:	8 anos e seis meses
Cargo de Gestão Institucional:	Não há.
Número da portaria de nomeação:	Não há.
Validade da portaria (se for o caso):	Não há.

2. ATIVIDADES DE ENSINO

2.1. Atividades Didáticas

a) Aulas na graduação; b) Aulas na pós-graduação *Lato Sensu* gratuita; c) Aulas na pós-graduação *Stricto Sensu* (estas devem ser computadas na razão de 1,5 hora/aula); d) Planejamento didático-pedagógico: mesmo quantitativo de carga horária atribuída para as aulas na graduação e na pós-graduação; (listar nível de ensino, disciplina, curso, turno, carga horária (CH) semanal e total)

Nível de ensino	Disciplina	Curso	Turno	CH semanal (1º sem.)	CH semanal (2º sem.)	CH (total)
Graduação	Fundamentos teóricos-Metodológicos da Educação Infantil	Pedagogia	Diurno	8		144
Graduação	Planejamento Fundamentos teóricos-Metodológicos da Educação Infantil	Pedagogia	Diurno	8		144
Graduação	Fundamentos teóricos-Metodológicos da Educação Infantil	Pedagogia	Noturno	8		144
Graduação	Planejamento Fundamentos teóricos-Metodológicos da Educação Infantil	Pedagogia	Noturno	8		144
TOTAL DE CARGA HORÁRIA DIDÁTICA				32		576

MÉDIA SEMANAL DA CARGA HORÁRIA DIDÁTICA ANUAL (1): 32/2=	16
---	-----------

Observação 1: A CH semanal de cada disciplina deve corresponder a carga horária que consta no projeto pedagógico do curso, dividida por 36 semanas, caso seja de oferta anual, ou dividida por 18, caso seja de oferta semestral.

Observação 2: A CH de disciplinas compartilhadas devem ser computadas na seguinte proporção: a carga horária da disciplina, dividida pelo número de professores que a ministram.

Observação 3: A média semanal da carga horária didática anual corresponde à média aritmética do total da carga horária semanal do primeiro semestre e do segundo semestre ((total CH semanal do primeiro semestre + total CH semanal do segundo semestre)/2).

2.2. Atividades de Supervisão e Orientação

a) Estágio Curricular Supervisionado Obrigatório para os cursos de Graduação e Estágio Docência para Pós-graduação Stricto Sensu. b) Atividades de aulas práticas em instituições da área de saúde; c) Orientação de Trabalhos Acadêmicos Obrigatórios (TCCs, dissertações e teses); d) Orientação de Monitoria. (listar nível de ensino, atividades supervisão/orientação, curso, turma, turno, CH semanal e anual)

Nível de ensino	Supervisões/Orientações	Curso	Turma / Turno	CH semanal (1º sem.)	CH semanal (1º sem)	CH total
Graduação	Or. Estágio Supervisionado	Pedagogia	3ºano diurno	1	1	36
Graduação	Or. Estágio Supervisionado	Pedagogia	3º ano diurno	1	1	36
Graduação	Or. Estágio Supervisionado	Pedagogia	3º ano diurno	1	1	36
Graduação	Or. Estágio Supervisionado	Pedagogia	3º ano diurno	1	1	36
Graduação	Or. Estágio Supervisionado	Pedagogia	3º ano diurno	1	1	36
Graduação	Or. Estágio Supervisionado	Pedagogia	3º ano diurno	1	1	36
TOTAL DE CARGA HORÁRIA COMPLEMENTAR (2)				6	6	216

3. ATIVIDADES DE PESQUISA / EXTENSÃO / CULTURA E PROGRAMAS ESPECIAIS

(nominar projeto(s)/programa(s), nome do(s) orientando(s), carga horária semanal e anual. Para calcular a CH anual multiplicar a CH semanal por 48 semanas)

PROJETO/PROGRAMA/GRUPO PESQUISA	NOME(S) DOS ORIENTANDO(S) (se houver)	Carga horária semanal	Carga horária anual
Projeto de Extensão: PROALE - Projeto de Alfabetização, leitura e escrita para os anos iniciais do Ensino Fundamental		3	144
Projeto de Pesquisa: Contribuições da perspectiva Histórico-Cultural para a Educação Infantil e Séries Iniciais (Projeto de Pesquisa		12	576

vinculado ao TIDE)			
TOTAL DE CARGA HORÁRIA PESQUISA/EXTENSÃO/CULTURA/PROGRAMAS ESPECIAIS (3)	15	720	

4. ATIVIDADES DE GESTÃO INSTITUCIONAL (nominar cargo, número e data da portaria de nomeação, CH semanal e anual. Para calcular a CH anual multiplicar a CH semanal por 48 semanas)

CARGO	NÚMERO E DATA DA PORTARIA	Carga horária semanal	Carga horária anual
Colegiado de Pedagogia		1	48
NDE		1	48
Conselho Municipal de Educação		1	48
TOTAL DE CARGA HORÁRIA DE GESTÃO INSTITUCIONAL (4)		3	144
		576+720+144=	1.656
CARGA HORÁRIA TOTAL (1+2+3+4)		16+6+15+3=	40

Observação: para calcular a Carga Horária Total utilize a média semanal da carga horária total (item 1).

5. PREVISÃO DE HORÁRIO

5.1. 1º semestre

	Horário	Segunda-feira	Terça-feira	Quarta-feira	Quinta-feira	Sexta-feira	Sábado
Matutino	7h30-8h20	FTM Ed. Infantil	Projeto de Pesquisa/GEPSIC	FTM Ed. Infantil			FTM Ed. Infantil
	8h20-9h10	FTM Ed. Infantil	Projeto de Pesquisa/GEPSIC	FTM Ed. Infantil			FTM Ed. Infantil
	9h20-10h10	FTM Ed. Infantil	Projeto de Pesquisa/GEPSIC	Atendimento ao aluno	Orientação de Estágio		
	10h10-11h	FTM Ed. Infantil	Projeto de Pesquisa/GEPSIC		Orientação de Estágio		
	11h-11h50						
Vespertino	13h30-14h20	Grupo de Estudo/PROALE			Colegiado	Conselho Municipal de Educação	FTM Ed. Infantil
	14h20-15h10	Grupo de Estudos PROALE			NDE		FTM Ed. Infantil
	15h30-16h20						
	16h20-17h10						
	17h10-18h						



	18h-19h			Grupo de Estudos PROALE (Projeto de Pesquisa Cíbele)			
	18h19h				Grupo de Estudos (Projeto de Pesquisa) Contribuições da perspectiva Histórico-Cultural para a Ed. Infantil e Séries Iniciais		
Noturno	19h30-20h20	FTM Ed. Infantil	Projeto de Pesquisa/GEPSIC	FTM Ed. Infantil	Projeto de Pesquisa/GEPSIC		
	20h20-21h10	FTM Ed. Infantil	Projeto de Pesquisa/GEPSIC	FTM Ed. Infantil	Projeto de Pesquisa/GEPSIC		
	21h20-22h10	FTM Ed. Infantil	Projeto de Pesquisa/GEPSIC	Atendimento ao aluno	Projeto de Pesquisa/GEPSIC		
	22h10-23h	FTM Ed. Infantil	Projeto de Pesquisa/GEPSIC	Atendimento ao aluno			

5.2. 2º semestre

	Horário	Segunda-feira	Terça-feira	Quarta-feira	Quinta-feira	Sexta-feira	Sábado
Matutino	7h30-8h20		Projeto de Pesquisa/GEPSIC				
	8h20-9h10		Projeto de Pesquisa/GEPSIC				
	9h20-10h10		Projeto de Pesquisa/GEPSIC		Or. Estágio		
	10h10-11h		Projeto de Pesquisa/GEPSIC		Or. Estágio		
	11h-11h50				Atendimento ao aluno		

Vespertino	13h30-14h20	Grupo de Estudo/PROAL E			Colegiado	Conselho Municipal de Educação	
	14h20-15h10	Grupo de estudos/PROAL E			NDE		
	15h30-16h20						
	16h20-17h10						
	17h10-18h						
	18h-19h			Grupo de Estudos PROALE (Projeto de Pesquisa/Cibele)	Grupo de Estudo/Projeto de Pesquisa/GEPSI C Contribuições da perspectiva Histórico-Cultural para a Ed. Infantil e Séries Iniciais.		
Noturno	19h30-20h20		Projeto de Pesquisa/GEPSI C	Projeto de Pesquisa/GEPSI C	Atendimento ao aluno		
	20h20-21h10		Projeto de Pesquisa/GEPSI C		Atendimento ao aluno		
	21h20-22h10		Projeto de Pesquisa/GEPSI C		Projeto de Pesquisa/GEPSI C		
	22h10-23h		Projeto de Pesquisa/GEPSI C		Projeto de Pesquisa/GEPSI C		

6. OUTRAS OBSERVAÇÕES

Campo Mourão, 03 de março de 2021.	
Local / data	Assinatura do(a) Docente
Campo Mourão, 24 de março de 2021.	
Local / data	Assinatura da Coordenação do Curso
Local / data	Assinatura da Direção de Centro de Área

Documento: **PADCLEUDETSCHERER2021.pdf**.

Assinado por: **Sandra Garcia Neves** em 24/03/2021 22:41.

Inserido ao protocolo **17.429.362-7** por: **Sandra Garcia Neves** em: 24/03/2021 22:38.



Documento assinado nos termos do art. 18 do Decreto Estadual 5389/2016.

A autenticidade deste documento pode ser validada no endereço:
<https://www.eprotocolo.pr.gov.br/spiweb/validarAssinatura> com o código:
2e0f7156c31e78d3c110cdf69c6d55d6.

PLANO DE ATIVIDADES DOCENTES 2020 (PAD/2020)

1. DADOS DO(A) DOCENTE

Campus:	Campo Mourão
Centro de Área:	Centro de Ciências Humanas e da Educação
Colegiado:	Pedagogia
Nome do docente:	Osmar Martins de Souza
Maior Titulação:	Doutorado
Data de obtenção do título:	06/2018
Área de concurso:	METEP – Metodologia e Técnicas de Pesquisa, História e Filosofia
Tempo de docência nos componentes curriculares:	17 anos
Tempo efetivo de docência no ensino superior na UNESPAR:	9 anos
Cargo de Gestão Institucional:	Não há.
Número da portaria de nomeação:	Não há.
Validade da portaria (caso exista):	Não há.

2. ATIVIDADES DE ENSINO

2.1. Atividades Didáticas

a) Aulas na graduação; b) Aulas na pós-graduação *Lato Sensu* gratuita; c) Aulas na pós-graduação *Stricto Sensu* (estas devem ser computadas na razão de 1,5 hora/aula); d) Planejamento didático-pedagógico: mesmo quantitativo de carga horária atribuída para as aulas na graduação e na pós-graduação; (listar nível de ensino, disciplina, curso, turno, carga horária (CH) semanal e total)

Nível de ensino	Disciplina	Curso	Turno	CH semanal (1º sem.)	CH semanal (2º sem.)	CH (total)
Graduação	Economia Política e Educação	Pedagogia	D	4		72
Graduação	Filosofia da Educação II	Pedagogia	N		4	72
Graduação	Planejamento Didático Pedagógico de Economia Política e Educação	Pedagogia	D	4		72
Graduação	Planejamento Didático Pedagógico de Filosofia da Educação II	Pedagogia	N		4	72
TOTAL DE CARGA HORÁRIA DIDÁTICA				8	8	288
MÉDIA SEMANAL DA CARGA HORÁRIA DIDÁTICA ANUAL (1): 8+8=16/2=						8

Observação 1: A CH semanal de cada disciplina deve corresponder a carga horária que consta no projeto pedagógico do curso, dividida por 36 semanas, caso seja de oferta anual, ou dividida por 18, caso seja de oferta semestral.

Observação 2: A CH de disciplinas compartilhadas devem ser computadas na seguinte proporção: a carga horária da disciplina, dividida pelo número de professores que a ministram.

Observação 3: A média semanal da carga horária didática anual corresponde à média aritmética do total da carga horária semanal do primeiro semestre e do segundo semestre ((total CH semanal do primeiro semestre + total CH semanal do segundo semestre)/2).

2.2. Atividades de Supervisão e Orientação

a) Estágio Curricular Supervisionado Obrigatório para os cursos de Graduação e Estágio Docência para Pós-graduação Stricto Sensu. b) Atividades de aulas práticas em instituições da área de saúde; c) Orientação de Trabalhos Acadêmicos Obrigatórios (TCCs, dissertações e teses); d) Orientação de Monitoria. (listar nível de ensino, atividades supervisão/orientação, curso, turma, turno, CH semanal e anual)

Nível de ensino	Supervisões/Orientações	Curso	Turma / Turno	CH semanal (1º sem.)	CH semanal (1º sem)	CH total
TOTAL DE CARGA HORÁRIA COMPLEMENTAR (2)						

3. ATIVIDADES DE PESQUISA / EXTENSÃO / CULTURA E PROGRAMAS ESPECIAIS

(nominar projeto(s)/programa(s), nome do(s) orientando(s), carga horária semanal e anual. Para calcular a CH anual multiplicar a CH semanal por 48 semanas)

PROJETO/PROGRAMA/GRUPO PESQUISA	NOME(S) DOS ORIENTANDO(S) (se houver)	Carga horária semanal	Carga horária anual
Projeto de Pesquisa: A educação na perspectiva da emancipação do trabalho em Marx.		9	432
Grupo de Estudos do Espaço Marx.		2	96
TOTAL DE CARGA HORÁRIA PESQUISA/EXTENSÃO/CULTURA/PROGRAMAS ESPECIAIS (3)		11	528

4. ATIVIDADES DE GESTÃO INSTITUCIONAL (nominar cargo, número e data da portaria de nomeação, CH semanal e anual. Para calcular a CH anual multiplicar a CH semanal por 48 semanas)

CARGO	NÚMERO E DATA DA PORTARIA	Carga horária semanal	Carga horária anual
Colegiado de Pedagogia		1	48
20 horas de liberação para a atividade Sindical	PORTARIA N.º 095/2021	20	960
TOTAL DE CARGA HORÁRIA DE GESTÃO INSTITUCIONAL (4)			1.008
		288+528+1.008=	1.824
CARGA HORÁRIA TOTAL (1+2+3+4)		8+11+21=	40

Observação: para calcular a Carga Horária Total utilize a média semanal da carga horária total (item 1).

5. PREVISÃO DE HORÁRIO

5.1. 1º semestre

	Horário	Segunda-feira	Terça-feira	Quarta-feira	Quinta-feira	Sexta-feira	Sábado
Matutino	7h45-8h35	Economia política e Educação	Planejamento Didático Pedagógico de Economia Política e Educação	Planejamento Didático Pedagógico de Economia Política e Educação	Sociologia Geral	Grupo de Estudos do Espaço Marx	Grupo de Estudos do Espaço Marx
	8h35-9h25	Economia política e Educação	Planejamento Didático Pedagógico de Economia Política e Educação			Grupo de Estudos do Espaço Marx	Grupo de Estudos do Espaço Marx
	9h35-10h25	Economia política e Educação	Planejamento Didático Pedagógico de Economia Política e Educação				Grupo de Estudos do Espaço Marx
	10h25-11h15	Economia política e Educação	Atendimento ao Aluno				Grupo de Estudos do Espaço Marx
Vespertino	13h30-14h20	Atividade Sindical		Colegiado			
	14h20-15h10	Atividade Sindical					
	15h10-16h	Atividade Sindical					
	16h-17h	Atividade Sindical					
	17h10-18h						
Noturno	19h30-20h20	Atividade Sindical	Projeto de Pesquisa	Atividade Sindical	Projeto de Pesquisa	Projeto de Pesquisa	
	20h20-21h10	Atividade Sindical	Projeto de Pesquisa	Atividade Sindical	Projeto de Pesquisa	Projeto de Pesquisa	
	21h20-22h10	Atividade Sindical	Projeto de Pesquisa	Atividade Sindical	Projeto de Pesquisa	Projeto de Pesquisa	
	22h10-23h	Atividade Sindical	Projeto de Pesquisa		Projeto de Pesquisa	Projeto de Pesquisa	

5.2. 2º semestre

	Horário	Segunda-feira	Terça-feira	Quarta-feira	Quinta-feira	Sexta-feira	Sábado
Matutino	7h45-8h35	Atividade Sindical				Grupo de Estudos do Espaço Marx	Grupo de Estudos do Espaço Marx
	8h35-9h25	Atividade Sindical				Grupo de Estudos do Espaço Marx	Grupo de Estudos do Espaço Marx
	9h35-10h25	Atividade Sindical					Grupo de Estudos do Espaço Marx
	10h25-11h15	Atividade Sindical		Atendimento ao Aluno	Planejamento Docente de Filosofia da Educação II		Grupo de Estudos do Espaço Marx
Vespertino	13h30-14h20		Atividade Sindical	Colegiado	Atividade Sindical		
	14h20-15h10		Atividade Sindical		Atividade Sindical		
	15h10-16h		Atividade Sindical		Atividade Sindical		
	16h-17h				Atividade Sindical		
	17h-18h						
Noturno	19h30-20h20	Planejamento Docente de Filosofia da Educação II	Projeto de Pesquisa	Filosofia da Educação II	Projeto de Pesquisa	Projeto de Pesquisa	
	20h20-21h10	Planejamento Docente de Filosofia da Educação II	Projeto de Pesquisa	Filosofia da Educação II	Projeto de Pesquisa	Projeto de Pesquisa	
	21h20-22h10	Planejamento Docente de Filosofia da Educação II	Projeto de Pesquisa	Filosofia da Educação II	Projeto de Pesquisa	Projeto de Pesquisa	
	22h10-23h	Atendimento ao Aluno	Projeto de Pesquisa	Filosofia da Educação II	Projeto de Pesquisa	Projeto de Pesquisa	

6. OUTRAS OBSERVAÇÕES

20 horas de liberação para a atividade Sindical - PORTARIA N.º 095/2021
4 horas não computadas do Grupo de Estudos do Espaço Marx.
3 horas não computadas de Projeto de Pesquisa: A educação na perspectiva da emancipação do trabalho em Marx.

Campo Mourão, 03 de março de 2021.	<i>Ismael martins de souza</i>
Local / data	Assinatura do(a) Docente

Campo Mourão, 24 de março de 2021.	<i>Sandra Garcia Neves</i>
Local / data	Assinatura da Coordenação do Curso

Local / data	Assinatura da Direção de Centro de Área

Documento: **PADOSMARMARTINS.pdf**.

Assinado por: **Sandra Garcia Neves** em 24/03/2021 22:41.

Inserido ao protocolo **17.429.362-7** por: **Sandra Garcia Neves** em: 24/03/2021 22:38.



Documento assinado nos termos do art. 18 do Decreto Estadual 5389/2016.

A autenticidade deste documento pode ser validada no endereço:
<https://www.eprotocolo.pr.gov.br/spiweb/validarAssinatura> com o código:
9da543e6d0d7ca3cf2425d0668ce6636.

PLANO DE ATIVIDADES DOCENTES (PAD/2021)

1. DADOS DO(A) DOCENTE

Campus:	Campo Mourão
Centro de Área:	Ciências Humanas e da Educação
Colegiado:	Pedagogia
Nome do docente:	Lucilene Lusía Adorno de Oliveira
Maior Titulação:	Doutorado
Data de obtenção do título:	30/04/2015
Área de concurso:	Educação
Tempo de docência nos componentes curriculares:	13 anos
Tempo efetivo de docência no Ensino Superior na UNESPAR:	5 meses
Cargo de Gestão Institucional:	Não há.
Número da portaria de nomeação:	Não há.
Validade da portaria (se for o caso):	Não há.

2. ATIVIDADES DE ENSINO

2.1. Atividades Didáticas

a) Aulas na graduação; b) Aulas na pós-graduação *Lato Sensu* gratuita; c) Aulas na pós-graduação *Stricto Sensu* (estas devem ser computadas na razão de 1,5 hora/aula); d) Planejamento didático-pedagógico: mesmo quantitativo de carga horária atribuída para as aulas na graduação e na pós-graduação; (listar nível de ensino, disciplina, curso, turno, carga horária (CH) semanal e total)

Nível de ensino	Disciplina	Curso	Turno	CH semanal (1º sem.)	CH semanal (2º sem.)	CH (total)
Graduação	Educação e Tecnologias	Pedagogia	Noturno		2	36
Graduação	Planejamento Didático Pedagógico	Pedagogia	Noturno		2	36
Graduação	Educação Especial e Inclusão II	Pedagogia	Diurno		4	72
Graduação	Planejamento Didático Pedagógico	Pedagogia	Diurno		4	72
Graduação	Educação Especial e Inclusão II	Pedagogia	Noturno		4	72
Graduação	Planejamento Didático Pedagógico	Pedagogia	Noturno		4	72
Graduação	FTM - Ciências	Pedagogia	Diurno		4	72
Graduação	Planejamento Didático Pedagógico	Pedagogia	Diurno		4	72
Graduação	FTM – Ciências	Pedagogia	Noturno		4	72

Graduação	Planejamento Pedagógico	Didático	Pedagogia	Noturno		4	72
Graduação	Estágio Supervisionado III- Educ. Infantil		Pedagogia	Diurno		2	36
Graduação	Planejamento Pedagógico	Didático	Pedagogia	Diurno		2	36
Graduação	Estágio Supervisionado III – Educ. Infantil		Pedagogia	Noturno		2	36
Graduação	Planejamento Pedagógico	Didático	Pedagogia	Noturno		2	36
TOTAL DE CARGA HORÁRIA DIDÁTICA						44	792
MÉDIA SEMANAL DA CARGA HORÁRIA DIDÁTICA ANUAL (1): 44/2=							22

Observação 1: A CH semanal de cada disciplina deve corresponder a carga horária que consta no projeto pedagógico do curso, dividida por 36 semanas, caso seja de oferta anual, ou dividida por 18, caso seja de oferta semestral.

Observação 2: A CH de disciplinas compartilhadas devem ser computadas na seguinte proporção: a carga horária da disciplina, dividida pelo número de professores que a ministram.

Observação 3: A média semanal da carga horária didática anual corresponde à média aritmética do total da carga horária semanal do primeiro semestre e do segundo semestre ((total CH semanal do primeiro semestre + total CH semanal do segundo semestre)/2).

2.2. Atividades de Supervisão e Orientação

a) Estágio Curricular Supervisionado Obrigatório para os cursos de Graduação e Estágio Docência para Pós-graduação Stricto Sensu. b) Atividades de aulas práticas em instituições da área de saúde; c) Orientação de Trabalhos Acadêmicos Obrigatórios (TCCs, dissertações e teses); d) Orientação de Monitoria. (listar nível de ensino, atividades supervisão/orientação, curso, turma, turno, CH semanal e anual)

Nível de ensino	Supervisões/Orientações	Curso	Turma / Turno	CH semanal (1º sem.)	CH semanal (1º sem)	CH total
Graduação	Estágio Curricular Supervisionado	Pedagogia	4º Ano Matutino	1	1	36
Graduação	Estágio Curricular Supervisionado	Pedagogia	4º Ano Matutino	1	1	36
Graduação	Estágio Curricular Supervisionado	Pedagogia	4º Ano Matutino	1	1	36
Graduação	Estágio Curricular Supervisionado	Pedagogia	4º Ano Matutino	1	1	36
Graduação	Estágio Curricular Supervisionado em Gestão Escolar	Pedagogia	3º Ano Matutino	1	1	36
Graduação	Estágio Curricular Supervisionado em Gestão Escolar	Pedagogia	3º Ano Matutino	1	1	36
Graduação	Estágio Curricular Supervisionado em Gestão Escolar	Pedagogia	3º Ano Matutino	1	1	36

Graduação	Estágio Curricular Supervisionado em Gestão Escolar	Pedagogia	3º Ano Matutino	1	1	36
Graduação	Estágio Curricular Supervisionado em Gestão Escolar	Pedagogia	3º Ano Matutino	1	1	36
Graduação	Estágio Curricular Supervisionado em Gestão Escolar	Pedagogia	3º Ano Matutino	1	1	36
Graduação	Estágio Curricular Supervisionado em Gestão Escolar	Pedagogia	3º Ano Matutino	1	1	36
Graduação	Estágio Curricular Supervisionado em Gestão Escolar	Pedagogia	3º Ano Matutino	1	1	36
Graduação	Estágio Curricular Supervisionado em Gestão Escolar	Pedagogia	3º Ano Matutino	1	1	36
Graduação	Estágio Curricular Supervisionado em Gestão Escolar	Pedagogia	3º Ano Matutino	1	1	36
Graduação	Estágio Curricular Supervisionado em Gestão Escolar	Pedagogia	3º Ano Matutino	1	1	36
Graduação	Estágio Curricular Supervisionado em Gestão Escolar	Pedagogia	3º Ano Matutino	1	1	36
Graduação	Estágio Curricular Supervisionado em Gestão Escolar	Pedagogia	3º Ano Matutino	1	1	36
TOTAL DE CARGA HORÁRIA COMPLEMENTAR (2)				17	17	612

3. ATIVIDADES DE PESQUISA / EXTENSÃO / CULTURA E PROGRAMAS ESPECIAIS

(nominar projeto(s)/programa(s), nome do(s) orientando(s), carga horária semanal e anual. Para calcular a CH anual multiplicar a CH semanal por 48 semanas)

PROJETO/PROGRAMA/GRUPO PESQUISA	NOME(S) DOS ORIENTANDO(S) (se houver)	Carga horária semanal	Carga horária anual
TOTAL DE CARGA HORÁRIA PESQUISA/EXTENSÃO/CULTURA/PROGRAMAS ESPECIAIS (3)			

4. ATIVIDADES DE GESTÃO INSTITUCIONAL (nominar cargo, número e data da portaria de nomeação, CH semanal e anual. Para calcular a CH anual multiplicar a CH semanal por 48 semanas)

CARGO	NÚMERO E DATA DA PORTARIA	Carga horária semanal	Carga horária anual
Colegiado de Pedagogia		1	48
TOTAL DE CARGA HORÁRIA DE GESTÃO INSTITUCIONAL (4)		1	48
		792+612+48=	1.452
CARGA HORÁRIA TOTAL (1+2+3+4)		22+17+1=	40

Observação: para calcular a Carga Horária Total utilize a média semanal da carga horária total (item 1).

5. PREVISÃO DE HORÁRIO

5.1. 1º semestre

	Horário	Segunda-feira	Terça-feira	Quarta-feira	Quinta-feira	Sexta-feira	Sábado
Matutino	7h30-8h20	Planejamento	Planejamento		Planejamento		
	8h20-9h10	Planejamento	Planejamento		Planejamento		
	9h20-10h10	Planejamento	Planejamento		Planejamento		
	10h10-11h	Planejamento	Planejamento				
	11h-11h50						
Vespertino	13h30-14h20	Orientação de Estágio		Orientação de Estágio	Orientação de Estágio	Orientação de Estágio	
	14h20-15h10	Orientação de Estágio		Orientação de Estágio		Orientação de Estágio	
	15h30-16h20	Orientação de Estágio		Orientação de Estágio		Orientação de Estágio	
	16h20-17h10	Orientação de Estágio		Orientação de Estágio		Orientação de Estágio	
	17h10-18h						
Noturno	19h30-20h20	Orientação de Estágio		Orientação de Estágio			
	20h20-21h10	Orientação de Estágio		Orientação de Estágio			
	21h20-22h10	Orientação de Estágio		Orientação de Estágio			
	22h10-23h	Orientação de Estágio		Orientação de Estágio			

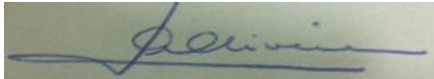
5.2. 2º semestre


	Horário	Segunda-feira	Terça-feira	Quarta-feira	Quinta-feira	Sexta-feira	Sábado
Matutino	7h30-8h20	FTM - Ciências	Planejamento	Educação Especial e Inclusiva II	Estágio Supervisionado III – Ed. Infantil	Orientação de Estágio	
	8h20-9h10	FTM - Ciências	Planejamento	Educação Especial e Inclusiva II	Estágio Supervisionado III – Ed. Infantil	Orientação de Estágio	
	9h20-10h10	FTM - Ciências	Planejamento	Educação Especial e Inclusiva II	Planejamento	Orientação de Estágio	

	10h10-11h	FTM - Ciências	Planejamento	Educação Especial e Inclusiva II	Planejamento	Orientação de Estágio	
	11h-11h50						
Vespertino	13h30-14h20			Planejamento		Planejamento	
	14h20-15h10			Planejamento		Planejamento	
	15h30-16h20			Planejamento		Planejamento	
	16h20-17h10			Planejamento		Planejamento	
	17h10-18h						
Noturno	19h30-20h20	FTM - Ciências	Educação Especial e Inclusiva II	Educação e Novas Tecnologias	Estágio Supervisionado III – Ed. Infantil	Planejamento	
	20h20-21h10	FTM - Ciências	Educação Especial e Inclusiva II	Educação e Novas Tecnologias	Estágio Supervisionado III – Ed. Infantil	Planejamento	
	21h20-22h10	FTM - Ciências	Educação Especial e Inclusiva II	Planejamento	Planejamento	Planejamento	
	22h10-23h	FTM - Ciências	Educação Especial e Inclusiva II	Planejamento	Planejamento	Planejamento	

6. OUTRAS OBSERVAÇÕES

--

Campo Mourão, 03 de março de 2021.	
Local / data	Assinatura do(a) Docente

Campo Mourão, 24 de março de 2021.	
Local / data	Assinatura da Coordenação do Curso



Local / data	Assinatura da Direção de Centro de Área

Documento: **PADLUCILENEADORNO2021.pdf**.

Assinado por: **Sandra Garcia Neves** em 24/03/2021 22:41.

Inserido ao protocolo **17.429.362-7** por: **Sandra Garcia Neves** em: 24/03/2021 22:38.



Documento assinado nos termos do art. 18 do Decreto Estadual 5389/2016.

A autenticidade deste documento pode ser validada no endereço:
<https://www.eprotocolo.pr.gov.br/spiweb/validarAssinatura> com o código:
6b519dcd0c513ad08dd6c2696778e3e1.

PLANO DE ATIVIDADES DOCENTES (PAD/2021)

1. DADOS DO(A) DOCENTE

Campus:	Campo Mourão
Centro de Área:	Centro de Ciências Humanas e da Educação
Colegiado:	Pedagogia
Nome do docente:	Fabiana Fátima Cherobin
Maior Titulação:	Doutora
Data de obtenção do título:	16/03/2020
Área de concurso:	Fundamentos da Educação
Tempo de docência nos componentes curriculares:	3 meses
Tempo efetivo de docência no Ensino Superior na UNESPAR:	Não há.
Cargo de Gestão Institucional:	Não há.
Número da portaria de nomeação:	Não há.
Validade da portaria (se for o caso):	Não há.

2. ATIVIDADES DE ENSINO

2.1. Atividades Didáticas

a) Aulas na graduação; b) Aulas na pós-graduação *Lato Sensu* gratuita; c) Aulas na pós-graduação *Stricto Sensu* (estas devem ser computadas na razão de 1,5 hora/aula); d) Planejamento didático-pedagógico: mesmo quantitativo de carga horária atribuída para as aulas na graduação e na pós-graduação; (listar nível de ensino, disciplina, curso, turno, carga horária (CH) semanal e total)

Nível de ensino	Disciplina	Curso	Turno	CH semanal (1º sem.)	CH semanal (2º sem.)	CH (total)
Graduação	FTM Geografia e Educação Ambiental	Pedagogia	Diurno e Noturno		4	72
Graduação	Planejamento Didático-Pedagógico	Pedagogia	Diurno e Noturno		4	72
Graduação	Pesquisa em Educação II	Pedagogia	Diurno e Noturno		4	72
Graduação	Planejamento Didático-Pedagógico	Pedagogia	Diurno e Noturno		4	72
Graduação	Psicologia da Educação	Letras	Diurno	2	2	72
Graduação	Planejamento Didático-Pedagógico	Letras	Diurno	2	2	72
Graduação	Psicologia da Educação	Matemática	Noturno	4		72
Graduação	Planejamento Didático-Pedagógico	Matemática	Noturno	4		72
Graduação	Políticas Educacionais	Geografia	Noturno	2	2	72

Graduação	Planejamento Pedagógico	Didático-	Geografia	Noturno	2	2	72
TOTAL DE CARGA HORÁRIA DIDÁTICA					16	24	720
MÉDIA SEMANAL DA CARGA HORÁRIA DIDÁTICA ANUAL (1)16+24=40/2=							20

Observação 1: A CH semanal de cada disciplina deve corresponder a carga horária que consta no projeto pedagógico do curso, dividida por 36 semanas, caso seja de oferta anual, ou dividida por 18, caso seja de oferta semestral.

Observação 2: A CH de disciplinas compartilhadas devem ser computadas na seguinte proporção: a carga horária da disciplina, dividida pelo número de professores que a ministram.

Observação 3: A média semanal da carga horária didática anual corresponde à média aritmética do total da carga horária semanal do primeiro semestre e do segundo semestre ((total CH semanal do primeiro semestre + total CH semanal do segundo semestre)/2).

2.2. Atividades de Supervisão e Orientação

a) Estágio Curricular Supervisionado Obrigatório para os cursos de Graduação e Estágio Docência para Pós-graduação Stricto Sensu. b) Atividades de aulas práticas em instituições da área de saúde; c) Orientação de Trabalhos Acadêmicos Obrigatórios (TCCs, dissertações e teses); d) Orientação de Monitoria. (listar nível de ensino, atividades supervisão/orientação, curso, turma, turno, CH semanal e anual)

Nível de ensino	Supervisões/Orientações	Curso	Turma / Turno	CH semanal (1º sem.)	CH semanal (1º sem)	CH total
Graduação	Estágio Supervisionado III – Educação Infantil	Pedagogia	Diurno/3º ano	1	1	36
Graduação	Estágio Supervisionado III – Educação Infantil	Pedagogia	Diurno/3º ano	1	1	36
Graduação	Estágio Supervisionado III – Educação Infantil	Pedagogia	Diurno/3º ano	1	1	36
Graduação	Estágio Supervisionado III – Educação Infantil	Pedagogia	Diurno/3º ano	1	1	36
Graduação	Estágio Supervisionado III – Educação Infantil	Pedagogia	Diurno/3º ano	1	1	36
Graduação	Estágio Supervisionado III – Educação Infantil	Pedagogia	Diurno/3º ano	1	1	36
Graduação	Estágio Supervisionado III – Educação Infantil	Pedagogia	Diurno/3º ano	1	1	36
Graduação	Estágio Supervisionado III – Educação Infantil	Pedagogia	Diurno/3º ano	1	1	36
Graduação	Estágio Supervisionado III – Educação Infantil	Pedagogia	Diurno/3º ano	1	1	36
Graduação	Estágio Supervisionado III – Educação Infantil	Pedagogia	Diurno/3º ano	1	1	36
Graduação	Estágio Supervisionado III – Educação Infantil	Pedagogia	Diurno/3º ano	1	1	36
Graduação	Estágio Supervisionado III – Educação Infantil	Pedagogia	Diurno/3º ano	1	1	36

	Educação Infantil				ano			
Graduação	Estágio Supervisionado III – Educação Infantil			Pedagogia	Diurno/3º ano	1	1	36
Graduação	Estágio Supervisionado III – Educação Infantil			Pedagogia	Diurno/3º ano	1	1	36
Graduação	Estágio Supervisionado III – Educação Infantil			Pedagogia	Diurno/3º ano	1	1	36
Graduação	Estágio Supervisionado III – Educação Infantil			Pedagogia	Diurno/3º ano	1	1	36
Graduação	Estágio Supervisionado III – Educação Infantil			Pedagogia	Diurno/3º ano	1	1	36
Graduação	Estágio Supervisionado III – Educação Infantil			Pedagogia	Diurno/3º ano	1	1	36
TOTAL DE CARGA HORÁRIA COMPLEMENTAR (2)						19	19	684

3. ATIVIDADES DE PESQUISA / EXTENSÃO / CULTURA E PROGRAMAS ESPECIAIS

(nominar projeto(s)/programa(s), nome do(s) orientando(s), carga horária semanal e anual. Para calcular a CH anual multiplicar a CH semanal por 48 semanas)

PROJETO/PROGRAMA/GRUPO PESQUISA	NOME(S) DOS ORIENTANDO(S) (se houver)	Carga horária semanal	Carga horária anual
TOTAL DE CARGA HORÁRIA PESQUISA/EXTENSÃO/CULTURA/PROGRAMAS ESPECIAIS (3)			

4. ATIVIDADES DE GESTÃO INSTITUCIONAL (nominar cargo, número e data da portaria de nomeação, CH semanal e anual. Para calcular a CH anual multiplicar a CH semanal por 48 semanas)

CARGO	NÚMERO E DATA DA PORTARIA	Carga horária semanal	Carga horária anual
Colegiado de Pedagogia		1	48
TOTAL DE CARGA HORÁRIA DE GESTÃO INSTITUCIONAL (4)			
		720+684+48=	1.452
CARGA HORÁRIA TOTAL (1+2+3+4)		20+19+1=	40

Observação: para calcular a Carga Horária Total utilize a média semanal da carga horária total (item 1).

5. PREVISÃO DE HORÁRIO

5.1. 1º semestre

Horário	Segunda-feira	Terça-feira	Quarta-feira	Quinta-feira	Sexta-feira	Sábado

Matutino	7h30-8h20		Estágio Supervisionado do Educação Infantil III	Estágio Supervisionado do Educação Infantil III	Estágio Supervisionado do Educação Infantil III	Estágio Supervisionado do Educação Infantil III	
	8h20-9h10		Estágio Supervisionado do Educação Infantil III	Estágio Supervisionado do Educação Infantil III	Estágio Supervisionado do Educação Infantil III	Estágio Supervisionado do Educação Infantil III	Psicologia da Educação (letras)
	9h20-10h10		Estágio Supervisionado do Educação Infantil III	Estágio Supervisionado do Educação Infantil III	Estágio Supervisionado do Educação Infantil III	Estágio Supervisionado do Educação Infantil III	Psicologia da Educação (letras)
	10h10-11h		Estágio Supervisionado do Educação Infantil III	Estágio Supervisionado do Educação Infantil III	Estágio Supervisionado do Educação Infantil III	Estágio Supervisionado do Educação Infantil III	
	11h-11h50			Estágio Supervisionado do Educação Infantil III	Estágio Supervisionado do Educação Infantil III	Estágio Supervisionado do Educação Infantil III	
Vespertino	13h30-14h20	Planejamento Didático Pedagógico		Planejamento Didático Pedagógico	Reunião colegiada		
	14h20-15h10	Planejamento Didático Pedagógico		Planejamento Didático Pedagógico			
	15h30-16h20	Planejamento Didático Pedagógico		Planejamento didático Pedagógico			
	16h20-17h10	Planejamento Didático Pedagógico		Planejamento didático Pedagógico			
	17h10-18h						
Noturno	19h30-20h20	Planejamento Didático Pedagógico	Psicologia da Educação (matemática)	Planejamento didático Pedagógico	Políticas Educacionais (geografia)		
	20h20-21h10	Planejamento Didático Pedagógico	Psicologia da Educação (matemática)	Planejamento Didático Pedagógico	Políticas Educacionais (geografia)		
	21h20-22h10				Psicologia da Educação (matemática)		

	22h10-23h				Psicologia da Educação (matemática)	
--	-----------	--	--	--	-------------------------------------	--

5.2. 2º semestre

	Horário	Segunda-feira	Terça-feira	Quarta-feira	Quinta-feira	Sexta-feira	Sábado
Matutino	7h30-8h20		Estágio Supervisionado Educação Infantil III	Estágio Supervisionado Educação Infantil III	Estágio Supervisionado Educação Infantil III	FTM Geografia e Educação ambiental	
	8h20-9h10	Estágio Supervisionado Educação Infantil III	Estágio Supervisionado Educação Infantil III	Estágio Supervisionado Educação Infantil III	Estágio Supervisionado Educação Infantil III	FTM Geografia e Educação ambiental	Psicologia da Educação (letras)
	9h20-10h10	Estágio Supervisionado Educação Infantil III	Estágio Supervisionado Educação Infantil III	Estágio Supervisionado Educação Infantil III	Estágio Supervisionado Educação Infantil III	Pesquisa em Educação II	Psicologia da Educação (letras)
	10h10-11h	Estágio Supervisionado Educação Infantil III	Estágio Supervisionado Educação Infantil III	Estágio Supervisionado Educação Infantil III	Estágio Supervisionado Educação Infantil III	Pesquisa em Educação II	FTM Geografia e Educação ambiental
	11h-11h50	Estágio Supervisionado Educação Infantil III	Estágio Supervisionado Educação Infantil III	Estágio Supervisionado Educação Infantil III	Estágio Supervisionado Educação Infantil III		FTM Geografia e Educação ambiental
Vespertino	13h30-14h20			Planejamento Didático Pedagógico	Reunião colegiado		
	14h20-15h10			Planejamento Didático Pedagógico			
	15h30-16h20			Planejamento Didático Pedagógico			
	16h20-17h10						

	17h10-18h						
Noturno	19h30-20h20			Planejamento Didático Pedagógico	Políticas Educacionais (geografia)	FTM Geografia e Educação ambiental	
	20h20-21h10			Planejamento Didático Pedagógico	Políticas Educacionais (geografia)	FTM Geografia e Educação ambiental	
	21h20-22h10			Planejamento Didático Pedagógico		Pesquisa em Educação II	
	22h10-23h					Pesquisa em Educação II	

6. OUTRAS OBSERVAÇÕES

--

Campo Mourão, 03 de março de 2021.	<i>Fabiana Fatima Chrokin</i>
Local / data	Assinatura do(a) Docente

Campo Mourão, 24 de março de 2021.	<i>Sandra Garcia Neves</i>
Local / data	Assinatura da Coordenação do Curso

Local / data	Assinatura da Direção de Centro de Área

Documento: **PADFABIANACHEROBIN2021.pdf**.

Assinado por: **Sandra Garcia Neves** em 24/03/2021 22:41.

Inserido ao protocolo **17.429.362-7** por: **Sandra Garcia Neves** em: 24/03/2021 22:38.



Documento assinado nos termos do art. 18 do Decreto Estadual 5389/2016.

A autenticidade deste documento pode ser validada no endereço:
<https://www.eprotocolo.pr.gov.br/spiweb/validarAssinatura> com o código:
17c871bb6608322b7d27b68baa8a659.

PLANO DE ATIVIDADES DOCENTES (PAD/2021)

1. DADOS DO(A) DOCENTE

Campus:	Campo Mourão
Centro de Área:	Ciências Humanas e da Educação
Colegiado:	Pedagogia
Nome do docente:	Sandra Garcia Neves
Maior Titulação:	Doutorado
Data de obtenção do título:	31/03/2017
Área de concurso:	Formação Docente/Fundamentos da Educação, Ensino, Aprendizagem e Estágio
Tempo de docência nos componentes curriculares:	6 anos e 6 meses
Tempo efetivo de docência no Ensino Superior na UNESPAR:	6 anos e 6 meses
Cargo de Gestão Institucional:	Coordenação de Curso
Número da portaria de nomeação:	089/2020
Validade da portaria (se for o caso):	02/02/2022

2. ATIVIDADES DE ENSINO

2.1. Atividades Didáticas

a) Aulas na graduação; b) Aulas na pós-graduação *Lato Sensu* gratuita; c) Aulas na pós-graduação *Stricto Sensu* (estas devem ser computadas na razão de 1,5 hora/aula); d) Planejamento didático-pedagógico: mesmo quantitativo de carga horária atribuída para as aulas na graduação e na pós-graduação; (listar nível de ensino, disciplina, curso, turno, carga horária (CH) semanal e total)

Nível de ensino	Disciplina	Curso	Turno	CH semanal (1º sem.)	CH semanal (2º sem.)	CH (total)
Graduação	Pesquisa em Educação I	Pedagogia	Diurno	4		72
Graduação	Planejamento didático Pedagógico	Pedagogia	Diurno	4		72
Graduação	Educação e Novas Tecnologias	Pedagogia	Diurno		4	72
Graduação	Planejamento didático pedagógico	Pedagogia	Diurno		4	72
TOTAL DE CARGA HORÁRIA DIDÁTICA				8	8	288
MÉDIA SEMANAL DA CARGA HORÁRIA DIDÁTICA ANUAL (1): 8+8/2=						8

Observação 1: A CH semanal de cada disciplina deve corresponder a carga horária que consta no projeto pedagógico do curso, dividida por 36 semanas, caso seja de oferta anual, ou dividida por 18, caso seja de oferta semestral.

Observação 2: A CH de disciplinas compartilhadas devem ser computadas na seguinte proporção: a carga horária da disciplina, dividida pelo número de professores que a ministram.

Observação 3: A média semanal da carga horária didática anual corresponde à média aritmética do total da carga horária semanal do primeiro semestre e do segundo semestre ((total CH semanal do primeiro semestre + total CH semanal do segundo semestre)/2).

2.2. Atividades de Supervisão e Orientação

a) Estágio Curricular Supervisionado Obrigatório para os cursos de Graduação e Estágio Docência para Pós-graduação Stricto Sensu. b) Atividades de aulas práticas em instituições da área de saúde; c) Orientação de Trabalhos Acadêmicos Obrigatórios (TCCs, dissertações e teses); d) Orientação de Monitoria. (listar nível de ensino, atividades supervisão/orientação, curso, turma, turno, CH semanal e anual)

TOTAL DE CARGA HORÁRIA COMPLEMENTAR (2)						

3. ATIVIDADES DE PESQUISA / EXTENSÃO / CULTURA E PROGRAMAS ESPECIAIS

(nominar projeto(s)/programa(s), nome do(s) orientando(s), carga horária semanal e anual. Para calcular a CH anual multiplicar a CH semanal por 48 semanas)

PROJETO/PROGRAMA/GRUPO PESQUISA	NOME(S) DOS ORIENTANDO(S) (se houver)	Carga horária semanal	Carga horária anual
Avaliação da demanda pelo Curso de Graduação em Educação Especial em Campo Mourão e região	Sandra Garcia Neves	12	576
TOTAL DE CARGA HORÁRIA PESQUISA/EXTENSÃO/CULTURA/PROGRAMAS ESPECIAIS (3)		12	576

4. ATIVIDADES DE GESTÃO INSTITUCIONAL (nominar cargo, número e data da portaria de nomeação, CH semanal e anual. Para calcular a CH anual multiplicar a CH semanal por 48 semanas)

CARGO	NÚMERO E DATA DA PORTARIA	Carga horária semanal	Carga horária anual
Coordenação do Curso de Pedagogia	089/2020	19	912
Colegiado		1	48
TOTAL DE CARGA HORÁRIA DE GESTÃO INSTITUCIONAL (4)		20	960
		288+576+960=	1.824
CARGA HORÁRIA TOTAL (1+2+3+4)		8+12+20=	40

Observação: para calcular a Carga Horária Total utilize a média semanal da carga horária total (item 1).

5. PREVISÃO DE HORÁRIO

5.1. 1º semestre

	Horário	Segunda-feira	Terça-feira	Quarta-feira	Quinta-feira	Sexta-feira	Sábado
Matutí	7h30-8h20	Projeto de Pesquisa	Coordenação de curso	Pesquisa em Educação I	Coordenação de curso	Planejamento didático-pedagógico	

	8h20-9h10	Projeto de Pesquisa	Coordenação de curso	Pesquisa em Educação I	Coordenação de curso	Planejamento didático-pedagógico	
	9h20-10h10	Projeto de Pesquisa	Coordenação de curso	Pesquisa em Educação I	Coordenação de curso	Planejamento didático-pedagógico	
	10h10-11h	Projeto de Pesquisa	Coordenação de curso	Pesquisa em Educação I	Coordenação de curso		
	11h-11h50	Projeto de Pesquisa					
Vespertino	13h30-14h20	Projeto de Pesquisa	Coordenação de curso	Coordenação de curso	Colegiado	Projeto de Pesquisa	
	14h20-15h10	Projeto de Pesquisa	Coordenação de curso	Coordenação de curso		Projeto de Pesquisa	
	15h30-16h20	Projeto de Pesquisa	Coordenação de curso	Coordenação de curso		Projeto de Pesquisa	
	16h20-17h10	Projeto de Pesquisa	Coordenação de curso	Coordenação de curso		Projeto de Pesquisa	
	17h10-18h						
Noturno	19h30-20h20	Coordenação de curso					
	20h20-21h10	Coordenação de curso					
	21h20-22h10	Coordenação de curso					
	22h10-23h	Coordenação de curso					

5.2. 2º semestre

	Horário	Segunda-feira	Terça-feira	Quarta-feira	Quinta-feira	Sexta-feira	Sábado
Matutino	7h30-8h20	Projeto de Pesquisa	Coordenação de curso	Planejamento didático-pedagógico	Educação e Novas Tecnologias	Coordenação de curso	
	8h20-9h10	Projeto de Pesquisa	Coordenação de curso	Planejamento didático-pedagógico	Educação e Novas Tecnologias	Coordenação de curso	
	9h20-10h10	Projeto de Pesquisa	Coordenação de curso	Planejamento didático-pedagógico	Educação e Novas Tecnologias	Coordenação de curso	
	10h10-11h	Projeto de Pesquisa	Coordenação de curso		Educação e Novas Tecnologias	Coordenação de curso	
	11h-11h50						

Vespertino	13h30-14h20	Projeto de Pesquisa	Coordenação de curso	Colegiado	Coordenação de curso	Projeto de Pesquisa	
	14h20-15h10	Projeto de Pesquisa	Coordenação de curso		Coordenação de curso	Projeto de Pesquisa	
	15h30-16h20	Projeto de Pesquisa	Coordenação de curso		Coordenação de curso	Projeto de Pesquisa	
	16h20-17h10	Projeto de Pesquisa	Coordenação de curso		Coordenação de curso	Projeto de Pesquisa	
	17h10-18h	Coordenação de curso					
Noturno	19h30-20h20	Coordenação de curso					
	20h20-21h10	Coordenação de curso					
	21h20-22h10	Coordenação de curso					
	22h10-23h						

6. OUTRAS OBSERVAÇÕES

Não foram computadas 11 horas da coordenação de curso.

Campo Mourão, 03 de março de 2021.	<i>Sandra Garcia heves</i>
Local / data	Assinatura do(a) Docente

Campo Mourão, 24 de março de 2021.	<i>Sandra Garcia heves</i>
Local / data	Assinatura da Coordenação do Curso

Local / data	Assinatura da Direção de Centro de Área

Documento: **PADSANDRANEVES2021.pdf**.

Assinado por: **Sandra Garcia Neves** em 24/03/2021 22:42.

Inserido ao protocolo **17.429.362-7** por: **Sandra Garcia Neves** em: 24/03/2021 22:38.



Documento assinado nos termos do art. 18 do Decreto Estadual 5389/2016.

A autenticidade deste documento pode ser validada no endereço:
<https://www.eprotocolo.pr.gov.br/spiweb/validarAssinatura> com o código:
51ecc37b6654e32123bf8879378829ae.

PLANO DE ATIVIDADES DOCENTES 2020 (PAD/2020)

1. DADOS DO(A) DOCENTE

Campus:	Campo Mourão
Centro de Área:	CCHE
Colegiado:	Pedagogia
Nome do docente:	Erick Rodrigo Bucioli
Maior Titulação:	Mestre
Data de obtenção do título:	2014
Área de concurso:	Ensino, Aprendizagem e Estágio
Tempo de docência nos componentes curriculares:	
Tempo efetivo de docência no ensino superior na UNESPAR:	19 meses
Cargo de Gestão Institucional:	Não há.
Número da portaria de nomeação:	Não há.
Validade da portaria (caso exista):	Não há.

2. ATIVIDADES DE ENSINO

2.1. Atividades Didáticas

a) Aulas na graduação; b) Aulas na pós-graduação *Lato Sensu* gratuita; c) Aulas na pós-graduação *Stricto Sensu* (estas devem ser computadas na razão de 1,5 hora/aula); d) Planejamento didático-pedagógico: mesmo quantitativo de carga horária atribuída para as aulas na graduação e na pós-graduação; (listar nível de ensino, disciplina, curso, turno, carga horária (CH) semanal e total)

Nível de ensino	Disciplina	Curso	Turno	CH semanal (1º sem.)	CH semanal (2º sem.)	CH (total)
Graduação	Gestão Educacional	Pedagogia	3 D	6		108
Graduação	Gestão Educacional	Pedagogia	3 N	6		108
Graduação	Planejamento Didático Pedagógico – Gestão Educacional	Pedagogia	3 D	6		108
Graduação	Planejamento Didático Pedagógico – Gestão Educacional	Pedagogia	3 N	6		108
Graduação	Estágio Supervisionado II – Gestão Escolar	Pedagogia	3 D	2		36
Graduação	Estágio Supervisionado II – Gestão Escolar	Pedagogia	3 N	2		36
Graduação	Planejamento Didático Pedagógico - Estágio Supervisionado II – Gestão Escolar	Pedagogia	3 D	2		36
Graduação	Planejamento Didático Pedagógico - Estágio Supervisionado II – Gestão Escolar	Pedagogia	3 N	2		36

Graduação	Organização do Trabalho Pedagógico	Pedagogia	2 D		4	72	
Graduação	Organização do Trabalho Pedagógico	Pedagogia	2 N		4	72	
Graduação	Planejamento Didático Pedagógico - Organização do Trabalho Pedagógico	Pedagogia	2 D		4	72	
Graduação	Planejamento Didático Pedagógico – Organização do Trabalho Pedagógico	Pedagogia	2 N		4	72	
TOTAL DE CARGA HORÁRIA DIDÁTICA					32	16	864h
MÉDIA SEMANAL DA CARGA HORÁRIA DIDÁTICA ANUAL (1): (32+16)/2						24h	

Observação 1: A CH semanal de cada disciplina deve corresponder a carga horária que consta no projeto pedagógico do curso, dividida por 36 semanas, caso seja de oferta anual, ou dividida por 18, caso seja de oferta semestral.

Observação 2: A CH de disciplinas compartilhadas devem ser computadas na seguinte proporção: a carga horária da disciplina, dividida pelo número de professores que a ministram.

Observação 3: A média semanal da carga horária didática anual corresponde à média aritmética do total da carga horária semanal do primeiro semestre e do segundo semestre ((total CH semanal do primeiro semestre + total CH semanal do segundo semestre)/2).

2.2. Atividades de Supervisão e Orientação

a) Estágio Curricular Supervisionado Obrigatório para os cursos de Graduação e Estágio Docência para Pós-graduação Stricto Sensu. b) Atividades de aulas práticas em instituições da área de saúde; c) Orientação de Trabalhos Acadêmicos Obrigatórios (TCCs, dissertações e teses); d) Orientação de Monitoria. (listar nível de ensino, atividades supervisão/orientação, curso, turma, turno, CH semanal e anual)

Grau de ensino	Atividade/Disciplina/Orientações	Curso	Turma	Turno	Carga horária semanal	Carga horária anual
Graduação	Orientação de Estágio	Pedagogia	3	Noturno	1	36
Graduação	Orientação de Estágio	Pedagogia	3	Noturno	1	36
TOTAL DE CARGA HORÁRIA COMPLEMENTAR (2)					2	72

3. ATIVIDADES DE PESQUISA / EXTENSÃO / CULTURA E PROGRAMAS ESPECIAIS

(nominar projeto(s)/programa(s), nome do(s) orientando(s), carga horária semanal e anual. Para calcular a CH anual multiplicar a CH semanal por 48 semanas)

PROJETO/PROGRAMA/GRUPO PESQUISA	NOME(S) DOS ORIENTANDO(S) (se houver)	Carga horária semanal	Carga horária anual
Colegiado		1	48
Coordenação de Estágio Supervisionado II – Gestão Escolar		13	624
TOTAL DE CARGA HORÁRIA PESQUISA/EXTENSÃO/CULTURA/PROGRAMAS ESPECIAIS (3)		14	672

4. ATIVIDADES DE GESTÃO INSTITUCIONAL (nominar cargo, número e data da portaria de nomeação, CH semanal e anual. Para calcular a CH anual multiplicar a CH semanal por 48 semanas)

CARGO	NÚMERO E DATA DA PORTARIA	Carga horária semanal	Carga horária anual
TOTAL DE CARGA HORÁRIA DE GESTÃO INSTITUCIONAL (4)			

	864+72+672=	1.608
CARGA HORÁRIA TOTAL (1+2+3+4)	24+2+14=	40

Observação: para calcular a Carga Horária Total utilize a média semanal da carga horária total (item 1).

5. PREVISÃO DE HORÁRIO

5.1. 1º semestre

	Horário	Segunda-feira	Terça-feira	Quarta-feira	Quinta-feira	Sexta-feira	Sábado
Matutino	7h45-8h35	Coord.de Est. Sup. II / Gestão Escolar	Planej. Did. Ped. – Gestão Escolar	Planej. Did. Ped. – Est. Sup. II / Gestão Escolar	Est. Sup. II / Gestão Escolar	Coord.de Est. Sup. II / Gestão Escolar	Gestão Escolar
	8h35-9h25	Coord.de Est. Sup. II / Gestão Escolar	Planej. Did. Ped. – Gestão Escolar	Planej. Did. Ped. – Est. Sup. II / Gestão Escolar	Est. Sup. II / Gestão Escolar	Coord.de Est. Sup. II / Gestão Escolar	Gestão Escolar
	9h35-10h25	Coord.de Est. Sup. II / Gestão Escolar	Planej. Did. Ped. – Gestão Escolar	Gestão Escolar	Coord.de Est. Sup. II / Gestão Escolar	Coord.de Est. Sup. II / Gestão Escolar	Gestão Escolar
	10h25-11h15	Coord.de Est. Sup. II / Gestão Escolar	Planej. Did. Ped. – Gestão Escolar	Gestão Escolar		Coord.de Est. Sup. II / Gestão Escolar	Gestão Escolar
Vespertino	13h30-14h20						Gestão Escolar
	14h20-15h10		Colegiado				Gestão Escolar
	15h10-16h						Gestão Escolar
	16h-17h						Gestão Escolar
Noturno	19h30-20h20	Coord.de Est. Sup. II / Gestão Escolar		Planej. Did. Ped. – Gestão Escolar	Est. Sup. II / Gestão Escolar		
	20h20-21h10	Coord.de Est. Sup. II / Gestão Escolar		Planej. Did. Ped. – Gestão Escolar	Est. Sup. II / Gestão Escolar		
	21h20-22h10	Coord.de Est. Sup. II / Gestão Escolar		Gestão Escolar	Orientação Est. Sup. II / Gestão Escolar		
	22h10-23h	Coord.de Est. Sup. II / Gestão Escolar		Gestão Escolar	Orientação Est. Sup. II / Gestão Escolar		


5.2. 2º semestre


	Horário	Segunda-feira	Terça-feira	Quarta-feira	Quinta-feira	Sexta-feira	Sábado
Matutino	7h45-8h35	Coord.de Est. Sup. II / Gestão Escolar	Organização do Trabalho Pedagógico (OTP)	Planej. Did. Ped. - OTP	Coord.de Est. Sup. II / Gestão Escolar	Coord.de Est. Sup. II / Gestão Escolar	
	8h35-9h25	Coord.de Est. Sup. II / Gestão Escolar	Organização do Trabalho Pedagógico	Planej. Did. Ped. - OTP	Planej. Did. Ped. – Gestão Escolar	Coord.de Est. Sup. II / Gestão Escolar	
	9h35-10h25	Coord.de Est. Sup. II / Gestão Escolar	Organização do Trabalho Pedagógico	Planej. Did. Ped. - OTP	Planej. Did. Ped. – Gestão Escolar	Coord.de Est. Sup. II / Gestão Escolar	
	10h25-11h15	Coord.de Est. Sup. II / Gestão Escolar	Organização do Trabalho Pedagógico	Planej. Did. Ped. - OTP		Coord.de Est. Sup. II / Gestão Escolar	
Vespertino	13h30-14h20						
	14h20-15h10		Colegiado				
	15h10-16h						

	16h-17h						
Noturno	19h30-20h20	Organização do Trabalho Pedagógico	Coord.de Est. Sup. II / Gestão Escolar	Planej. Did. Ped. - OTP	Orientação de Est. Sup. II / Gestão Escolar	Planej. Did. Ped. - Gestão Escolar	
	20h20-21h10	Organização do Trabalho Pedagógico	Coord.de Est. Sup. II / Gestão Escolar	Planej. Did. Ped. - OTP	Orientação de Est. Sup. II / Gestão Escolar	Planej. Did. Ped. - Gestão Escolar	
	21h20-22h10	Organização do Trabalho Pedagógico	Coord.de Est. Sup. II / Gestão Escolar	Planej. Did. Ped. - OTP	Planej. Did. Ped. - Est. Sup. II / Gestão Escolar	Planej. Did. Ped. - Gestão Educacional	
	22h10-23h	Organização do Trabalho Pedagógico	Coord.de Est. Sup. II / Gestão Escolar	Planej. Did. Ped. - OTP	Planej. Did. Ped. - Est. Sup. II / Gestão Escolar	Planej. Did. Ped. - Gestão Escolar	

6. OUTRAS OBSERVAÇÕES

--

Campo Mourão, 03 de março de 2021.	
Local / data	Assinatura do(a) Docente

Campo Mourão, 24 de março de 2021.	
Local / data	Assinatura da Coordenação do Curso

Local / data	Assinatura da Direção de Centro de Área

Documento: **PADERICKBRUCIOLI2021.pdf**.

Assinado por: **Sandra Garcia Neves** em 24/03/2021 22:42.

Inserido ao protocolo **17.429.362-7** por: **Sandra Garcia Neves** em: 24/03/2021 22:38.



Documento assinado nos termos do art. 18 do Decreto Estadual 5389/2016.

A autenticidade deste documento pode ser validada no endereço:
<https://www.eprotocolo.pr.gov.br/spiweb/validarAssinatura> com o código:
c3a5153cbf0bf8fd00466852b41e07d.

PLANO DE ATIVIDADES DOCENTES (PAD/2021)

1. DADOS DO(A) DOCENTE

Campus:	Campo Mourão
Centro de Área:	Ciências Humanas e da Educação
Colegiado:	Pedagogia
Nome do docente:	Cássia Edmara Coutinho Murback Maggioni
Maior Titulação:	Especialista
Data de obtenção do título:	2006
Área de concurso:	Didática, Prática de Ensino e Estágio Supervisionado
Tempo de docência nos componentes curriculares:	7 anos
Tempo efetivo de docência no Ensino Superior na UNESPAR:	3 anos
Cargo de Gestão Institucional:	Membro CEDH Coordenação de Estágio Supervisionado II
Número da portaria de nomeação:	
Validade da portaria (se for o caso):	

2. ATIVIDADES DE ENSINO

2.1. Atividades Didáticas

a) Aulas na graduação; b) Aulas na pós-graduação *Lato Sensu* gratuita; c) Aulas na pós-graduação *Stricto Sensu* (estas devem ser computadas na razão de 1,5 hora/aula); d) Planejamento didático-pedagógico: mesmo quantitativo de carga horária atribuída para as aulas na graduação e na pós-graduação; (listar nível de ensino, disciplina, curso, turno, carga horária (CH) semanal e total)

Nível de ensino	Disciplina	Curso	Turno	CH semanal (1º sem.)	CH semanal (2º sem.)	CH (total)
Graduação	História da Educação I	Pedagogia	Diurno	4		72
Graduação	Planejamento didático Pedagógico	Pedagogia	Diurno	4		72
Graduação	História da Educação I	Pedagogia	Noturno	4		144
Graduação	Planejamento didático pedagógico	Pedagogia	Noturno	4		144
Graduação	FTM de Matemática	Pedagogia	Diurno		8	144
Graduação	Planejamento didático pedagógico	Pedagogia	Diurno		8	144

Graduação	FTM de Matemática	Pedagogia	Noturno		8	144
Graduação	Planejamento didático pedagógico	Pedagogia	Noturno		8	144
TOTAL DE CARGA HORÁRIA DIDÁTICA					16	32
						1.008
MÉDIA SEMANAL DA CARGA HORÁRIA DIDÁTICA ANUAL (1): $16+32=48/2=$						24

Observação 1: A CH semanal de cada disciplina deve corresponder a carga horária que consta no projeto pedagógico do curso, dividida por 36 semanas, caso seja de oferta anual, ou dividida por 18, caso seja de oferta semestral.

Observação 2: A CH de disciplinas compartilhadas devem ser computadas na seguinte proporção: a carga horária da disciplina, dividida pelo número de professores que a ministram.

Observação 3: A média semanal da carga horária didática anual corresponde à média aritmética do total da carga horária semanal do primeiro semestre e do segundo semestre ((total CH semanal do primeiro semestre + total CH semanal do segundo semestre)/2).

2.2. Atividades de Supervisão e Orientação

a) Estágio Curricular Supervisionado Obrigatório para os cursos de Graduação e Estágio Docência para Pós-graduação Stricto Sensu. b) Atividades de aulas práticas em instituições da área de saúde; c) Orientação de Trabalhos Acadêmicos Obrigatórios (TCCs, dissertações e teses); d) Orientação de Monitoria. (listar nível de ensino, atividades supervisão/orientação, curso, turma, turno, CH semanal e anual)

Nível de ensino	Supervisões/Orientações	Curso	Turma / Turno	CH semanal (1º sem.)	CH semanal (1º sem)	CH total
Graduação	Orientação de Estágio Supervisionado II	Pedagogia	3 ano Diurno	1	1	36
TOTAL DE CARGA HORÁRIA COMPLEMENTAR (2)				1	1	36

3. ATIVIDADES DE PESQUISA / EXTENSÃO / CULTURA E PROGRAMAS ESPECIAIS

(nominar projeto(s)/programa(s), nome do(s) orientando(s), carga horária semanal e anual. Para calcular a CH anual multiplicar a CH semanal por 48 semanas)

PROJETO/PROGRAMA/GRUPO PESQUISA	NOME(S) DOS ORIENTANDO(S) (se houver)	Carga horária semanal	Carga horária anual
TOTAL DE CARGA HORÁRIA PESQUISA/EXTENSÃO/CULTURA/PROGRAMAS ESPECIAIS (3)			

4. ATIVIDADES DE GESTÃO INSTITUCIONAL (nominar cargo, número e data da portaria de nomeação, CH semanal e anual. Para calcular a CH anual multiplicar a CH semanal por 48 semanas)

CARGO	NÚMERO E DATA DA PORTARIA	Carga horária semanal	Carga horária anual
Coordenação Estágio de Gestão Escolar - Diurno		13	624
Membro do CEDH		1	48
Colegiado		1	48
TOTAL DE CARGA HORÁRIA DE GESTÃO INSTITUCIONAL (4)		15	720

	1.008+36+720	1.764
CARGA HORÁRIA TOTAL (1+2+3+4)	24+1+15=	40

Observação: para calcular a Carga Horária Total utilize a média semanal da carga horária total (item 1).

5. PREVISÃO DE HORÁRIO

5.1. 1º semestre

	Horário	Segunda-feira	Terça-feira	Quarta-feira	Quinta-feira	Sexta-feira	Sábado
Matutino	7h30-8h20	Planejamento didático pedagógico	História da Educação I	Coordenação Estágio Gestão Escolar	Orientação de estágio	Coordenação Estágio Gestão Escolar	
	8h20-9h10	Planejamento didático pedagógico	História da Educação I	Coordenação Estágio Gestão Escolar	Coordenação Estágio Gestão Escolar	Coordenação Estágio Gestão Escolar	
	9h20-10h10	Planejamento didático pedagógico	História da Educação I	Coordenação Estágio Gestão Escolar	Coordenação Estágio Gestão Escolar	Coordenação Estágio Gestão Escolar	
	10h10-11h	Planejamento didático pedagógico	História da Educação I		Coordenação Estágio Gestão Escolar	Coordenação Estágio Gestão Escolar	
	11h-11h50						
Vespertino	13h30-14h20						
	14h20-15h10		Colegiado				
	15h30-16h20		CEDH				
	16h20-17h10						
	17h10-18h						
Noturno	19h30-20h20	História da Educação I	Coordenação Estágio Gestão Escolar	Planejamento didático pedagógico			
	20h20-21h10	História da Educação I	Coordenação Estágio Gestão Escolar	Planejamento didático pedagógico			

	21h20-22h10	História da Educação I	Planejamento didático pedagógico				
	22h10-23h	História da Educação I	Planejamento didático pedagógico				


5.2. 2º semestre

	Horário	Segunda-feira	Terça-feira	Quarta-feira	Quinta-feira	Sexta-feira	Sábado
Matutino	7h30-8h20	Coordenação Estágio Gestão Escolar	Coordenação Estágio Gestão Escolar	FTM Matemática	Orientação de estágio	Coordenação Estágio Gestão Escolar	Prática FTM Matemática
	8h20-9h10	Coordenação Estágio Gestão Escolar	Coordenação Estágio Gestão Escolar	FTM Matemática	Coordenação Estágio Gestão Escolar	Coordenação Estágio Gestão Escolar	Prática FTM Matemática
	9h20-10h10	Coordenação Estágio Gestão Escolar	Coordenação Estágio Gestão Escolar	FTM Matemática	Coordenação Estágio Gestão Escolar	Planejamento didático pedagógico	Prática FTM Matemática
	10h10-11h	Coordenação Estágio Gestão Escolar	Coordenação Estágio Gestão Escolar	FTM Matemática	Coordenação Estágio Gestão Escolar	Planejamento didático pedagógico	Prática FTM Matemática
	11h-11h50						
Vespertino	13h30-14h20		Planejamento didático pedagógico		Planejamento didático pedagógico		
	14h20-15h10		Colegiado		Planejamento didático pedagógico		
	15h30-16h20		CEDH		Planejamento didático pedagógico		
	16h20-17h10				Planejamento didático pedagógico		
	17h10-18h						
Noturno	19h30-20h20	FTM Matemática	Planejamento didático	Planejamento didático pedagógico	Planejamento didático pedagógico	Planejamento didático pedagógico	

20h20-21h10	FTM Matemática	Planejamento didático	Planejamento didático pedagógico	Planejamento didático pedagógico	Planejamento didático pedagógico	
21h20-22h10	FTM Matemática	Planejamento didático	Planejamento didático pedagógico	Planejamento didático pedagógico		
22h10-23h	FTM Matemática	Planejamento didático	Planejamento didático pedagógico	Planejamento didático pedagógico		

6. OUTRAS OBSERVAÇÕES

--

Campo Mourão, 03 de março de 2021.	
Local / data	Assinatura do(a) Docente

Campo Mourão, 24 de março de 2021.	<i>Sandra Garcia Neves</i>
Local / data	Assinatura da Coordenação do Curso

Local / data	Assinatura da Direção de Centro de Área

Documento: **PADCASSIAMAGIONI2021.pdf**.

Assinado por: **Sandra Garcia Neves** em 24/03/2021 22:42.

Inserido ao protocolo **17.429.362-7** por: **Sandra Garcia Neves** em: 24/03/2021 22:38.



Documento assinado nos termos do art. 18 do Decreto Estadual 5389/2016.

A autenticidade deste documento pode ser validada no endereço:
<https://www.eprotocolo.pr.gov.br/spiweb/validarAssinatura> com o código:
807e8756292168e99176eae497112139.

PLANO DE ATIVIDADES DOCENTES 2021 (PAD/2021)

1. DADOS DO(A) DOCENTE

Campus:	Campo Mourão
Centro de Área:	Ciências Humanas e da Educação
Colegiado:	Pedagogia
Nome do docente:	Leonir Borges
Maior Titulação:	Mestre
Data de obtenção do título:	19/05/2004
Área de concurso:	Fundamentos da Educação
Tempo de docência nos componentes curriculares:	
Tempo efetivo de docência no ensino superior na UNESPAR:	1 ano e 2 meses
Cargo de Gestão Institucional:	Não há.
Número da portaria de nomeação:	Não há.
Validade da portaria (caso exista):	Não há.

2. ATIVIDADES DE ENSINO

2.1. Atividades Didáticas

a) Aulas na graduação; b) Aulas na pós-graduação *Lato Sensu* gratuita; c) Aulas na pós-graduação *Stricto Sensu* (estas devem ser computadas na razão de 1,5 hora/aula); d) Planejamento didático-pedagógico: mesmo quantitativo de carga horária atribuída para as aulas na graduação e na pós-graduação; (listar nível de ensino, disciplina, curso, turno, carga horária (CH) semanal e total)

Nível de ensino	Disciplina	Curso	Turno	CH semanal (1º sem.)	CH semanal (2º sem.)	CH (total)
Graduação	Sociologia Geral	Pedagogia	Matutino	4		72
Graduação	Planejamento didático-pedagógico Sociologia Geral	Pedagogia	Matutino	4		72
Graduação	Sociologia Geral	Pedagogia	Noturno	4		72
Graduação	Planejamento didático-pedagógico Sociologia Geral	Pedagogia	Noturno	4		72
Graduação	Filosofia da Educação I	Pedagogia	Matutino	4		72
Graduação	Planejamento didático-pedagógico Filosofia da Educação I	Pedagogia	Matutino	4		72
Graduação	Filosofia da Educação I	Pedagogia	Noturno	4		72
Graduação	Planejamento didático-pedagógico Filosofia da Educação I	Pedagogia	Noturno	4		72

Graduação	Didática I	Pedagogia	Matutino		4	72	
Graduação	Planejamento didático-pedagógico Didática I	Pedagogia	Matutino		4	72	
Graduação	Didática I	Pedagogia	Noturno		4	72	
Graduação	Planejamento didático-pedagógico Didática I	Pedagogia	Noturno		4	72	
Graduação	Didática e Tecnologia	História	Noturno	2	2	72	
Graduação	Planejamento didático-pedagógico Didática e Tecnologia	História	Noturno	2	2	72	
Graduação	Didática e Fundamentos da Educação	Geografia	Noturno	2	2	72	
Graduação	Planejamento didático-pedagógico Didática e Fundamentos da Educação	Geografia	Noturno	2	2	72	
Graduação	Psicologia Aplicada à Administração	Administração	Noturno	4	4	144	
Graduação	Planejamento didático-pedagógico Psicologia Aplicada à Administração	Administração	Noturno	4	4	144	
TOTAL DE CARGA HORÁRIA DIDÁTICA					48	32	1.440
MÉDIA SEMANAL DA CARGA HORÁRIA DIDÁTICA ANUAL (1): $48 + 32 = 80/2 =$						40	

Observação 1: A CH semanal de cada disciplina deve corresponder a carga horária que consta no projeto pedagógico do curso, dividida por 36 semanas, caso seja de oferta anual, ou dividida por 18, caso seja de oferta semestral.

Observação 2: A CH de disciplinas compartilhadas devem ser computadas na seguinte proporção: a carga horária da disciplina, dividida pelo número de professores que a ministram.

Observação 3: A média semanal da carga horária didática anual corresponde à média aritmética do total da carga horária semanal do primeiro semestre e do segundo semestre ((total CH semanal do primeiro semestre + total CH semanal do segundo semestre)/2).

2.2. Atividades de Supervisão e Orientação

a) Estágio Curricular Supervisionado Obrigatório para os cursos de Graduação e Estágio Docência para Pós-graduação Stricto Sensu. b) Atividades de aulas práticas em instituições da área de saúde; c) Orientação de Trabalhos Acadêmicos Obrigatórios (TCCs, dissertações e teses); d) Orientação de Monitoria. (listar nível de ensino, atividades supervisão/orientação, curso, turma, turno, CH semanal e anual)

Nível de ensino	Supervisões/Orientações	Curso	Turma / Turno	CH semanal (1º sem.)	CH semanal (1º sem)	CH total
TOTAL DE CARGA HORÁRIA COMPLEMENTAR (2)						

3. ATIVIDADES DE PESQUISA / EXTENSÃO / CULTURA E PROGRAMAS ESPECIAIS

(nominar projeto(s)/programa(s), nome do(s) orientando(s), carga horária semanal e anual. Para calcular a CH anual multiplicar a CH semanal por 48 semanas)

PROJETO/PROGRAMA/GRUPO PESQUISA	NOME(S) DOS ORIENTANDO(S) (se houver)	Carga horária semanal	Carga horária anual
TOTAL DE CARGA HORÁRIA PESQUISA/EXTENSÃO/CULTURA/PROGRAMAS ESPECIAIS (3)			

4. ATIVIDADES DE GESTÃO INSTITUCIONAL (nominar cargo, número e data da portaria de nomeação, CH semanal e anual. Para calcular a CH anual multiplicar a CH semanal por 48 semanas)

CARGO	NÚMERO E DATA DA PORTARIA	Carga horária semanal	Carga horária anual
TOTAL DE CARGA HORÁRIA DE GESTÃO INSTITUCIONAL (4)		1.440	1.440
CARGA HORÁRIA TOTAL (1+2+3+4)		40	40

Observação: para calcular a Carga Horária Total utilize a média semanal da carga horária total (item 1).

5. PREVISÃO DE HORÁRIO

5.1. 1º semestre

	Horário	Segunda-feira	Terça-feira	Quarta-feira	Quinta-feira	Sexta-feira	Sábado
Matutino	7h45-8h35		Planejamento didático-pedagógico Didática e Tecnologias	Planejamento didático-pedagógico Sociologia Geral	Sociologia Geral (Pedagogia)	Filosofia da Educação II (Pedagogia)	
	8h35-9h25		Planejamento didático-pedagógico Didática e Tecnologias	Planejamento didático-pedagógico Sociologia Geral	Sociologia Geral (Pedagogia)	Filosofia da Educação II (Pedagogia)	
	9h35-10h25		Planejamento didático-pedagógico Didática e Fundamentos da Educação	Planejamento didático-pedagógico Sociologia Geral	Sociologia Geral (Pedagogia)	Filosofia da Educação II (Pedagogia)	
	10h25-11h15		Planejamento didático-pedagógico Didática e Fundamentos da Educação	Planejamento didático-pedagógico Sociologia Geral	Sociologia Geral (Pedagogia)	Filosofia da Educação II (Pedagogia)	

Vespertino	13h30-14h20		Planejamento didático-pedagógico Psicologia Aplicada à Administração	Planejamento didático-pedagógico Sociologia Geral (Noturno)	Planejamento didático-pedagógico Filosofia da Educação II (Matutino)	Planejamento didático-pedagógico Filosofia da Educação II (Noturno)	
	14h20-15h10		Planejamento didático-pedagógico Psicologia Aplicada à Administração	Planejamento didático-pedagógico Sociologia Geral (Noturno)	Planejamento didático-pedagógico Filosofia da Educação II (Matutino)	Planejamento didático-pedagógico Filosofia da Educação II (Noturno)	
	15h10-16h		Planejamento didático-pedagógico Psicologia Aplicada à Administração	Planejamento didático-pedagógico Sociologia Geral (Noturno)	Planejamento didático-pedagógico Filosofia da Educação II (Matutino)	Planejamento didático-pedagógico Filosofia da Educação II (Noturno)	
	16h-17h		Planejamento didático-pedagógico Psicologia Aplicada à Administração	Planejamento didático-pedagógico Sociologia Geral (Noturno)	Planejamento didático-pedagógico Filosofia da Educação II (Matutino)	Planejamento didático-pedagógico Filosofia da Educação II (Noturno)	
Noturno	19h30-20h20		Psicologia Aplicada à Administração	Sociologia Geral (Pedagogia)	Didática e Tecnologias (História)	Filosofia da Educação II (Pedagogia)	
	20h20-21h10		Psicologia Aplicada à Administração	Sociologia Geral (Pedagogia)	Didática e Tecnologias (História)	Filosofia da Educação II (Pedagogia)	
	21h20-22h10		Psicologia Aplicada à Administração	Sociologia Geral (Pedagogia)	Didática e Fundamentos da Educação (Geografia)	Filosofia da Educação II (Pedagogia)	
	22h10-23h		Psicologia Aplicada à Administração	Sociologia Geral (Pedagogia)	Didática e Fundamentos da Educação (Geografia)	Filosofia da Educação II (Pedagogia)	


5.2. 2º semestre

	Horário	Segunda-feira	Terça-feira	Quarta-feira	Quinta-feira	Sexta-feira	Sábado
Matutino	7h45-8h35		Didática I (Pedagogia)				
	8h35-9h25		Didática I (Pedagogia)				
	9h35-10h25		Didática I (Pedagogia)				
	10h25-11h15		Didática I (Pedagogia)				
Vespertino	13h30-14h20	Planejamento didático-pedagógico Didática I (Matutino)	Planejamento didático-pedagógico Psicologia Aplicada à Administração	Planejamento didático-pedagógico Didática I (noturno)			
	14h20-15h10	Planejamento didático-pedagógico Didática I (Matutino)	Planejamento didático-pedagógico Psicologia Aplicada à Administração	Planejamento didático-pedagógico Didática I (noturno)			
	15h10-16h	Planejamento didático-pedagógico Didática I (Matutino)	Planejamento didático-pedagógico Psicologia Aplicada à Administração	Planejamento didático-pedagógico Didática I (noturno)			
	16h-17h	Planejamento didático-pedagógico Didática I (Matutino)	Planejamento didático-pedagógico Psicologia Aplicada à Administração	Planejamento didático-pedagógico Didática I (noturno)			
Noturno	19h30-20h20		Psicologia Aplicada à Administração	Planejamento didático-pedagógico Didática e Tecnologias	Didática e Tecnologias (História)	Didática I (Pedagogia)	

20h20-21h10		Psicologia Aplicada à Administração	Planejamento didático-pedagógico Didática e Tecnologias	Didática e Tecnologias (História)	Didática I (Pedagogia)	
21h20-22h10		Psicologia Aplicada à Administração	Planejamento didático-pedagógico Didática e Fundamentos da Educação	Didática e Fundamentos da Educação (Geografia)	Didática I (Pedagogia)	
22h10-23h		Psicologia Aplicada à Administração	Planejamento didático-pedagógico Didática e Fundamentos da Educação	Didática e Fundamentos da Educação (Geografia)	Didática I (Pedagogia)	

6. OUTRAS OBSERVAÇÕES

Não foi computada 1h referente ao Colegiado.
--

Campo Mourão, 03 de março de 2021.	
Local / data	Assinatura do(a) Docente

Campo Mourão, 24 de março de 2021.	<i>Sandra Garcia Neves</i>
Local / data	Assinatura da Coordenação do Curso

Local / data	Assinatura da Direção de Centro de Área

Documento: **PADLEONIRBORGES2021.pdf**.

Assinado por: **Sandra Garcia Neves** em 24/03/2021 22:42.

Inserido ao protocolo **17.429.362-7** por: **Sandra Garcia Neves** em: 24/03/2021 22:38.



Documento assinado nos termos do art. 18 do Decreto Estadual 5389/2016.

A autenticidade deste documento pode ser validada no endereço:
<https://www.eprotocolo.pr.gov.br/spiweb/validarAssinatura> com o código:
84dc21494cd751993a7a5e152f0fc6c.

PLANO DE ATIVIDADES DOCENTES 2021 (PAD/2021)

1. DADOS DO(A) DOCENTE

Campus:	Campo Mourão
Centro de Área:	Centro de Ciências Humanas e da Educação
Colegiado:	Pedagogia
Nome do docente:	Lucimar da Luz Leite
Maior Titulação:	Doutorado
Data de obtenção do título:	14/12/2020
Área de concurso:	Ensino - Aprendizagem e Estágio
Tempo de docência nos componentes curriculares:	1 ano
Tempo efetivo de docência no ensino superior na UNESPAR:	Não há
Cargo de Gestão Institucional:	Não há.
Número da portaria de nomeação:	Não há.
Validade da portaria (caso exista):	Não há.

2. ATIVIDADES DE ENSINO

2.1. Atividades Didáticas

a) Aulas na graduação; b) Aulas na pós-graduação *Lato Sensu* gratuita; c) Aulas na pós-graduação *Stricto Sensu* (estas devem ser computadas na razão de 1,5 hora/aula); d) Planejamento didático-pedagógico: mesmo quantitativo de carga horária atribuída para as aulas na graduação e na pós-graduação; (listar nível de ensino, disciplina, curso, turno, carga horária (CH) semanal e total)

Nível de ensino	Disciplina	Curso	Turno	CH semanal (1º sem.)	CH semanal (2º sem.)	CH (total)
Graduação	FTM História e Geografia	Pedagogia	Noturno	4	4	144
Graduação	Planejamento didático-pedagógico	Pedagogia	Noturno	4	4	144
Graduação	FTM Geografia	Pedagogia	Diurno	2	2	72
Graduação	Planejamento didático-pedagógico	Pedagogia	Diurno	2	2	72
Graduação	FTM Arte e Física	Pedagogia	Diurno	3	3	108
Graduação	Planejamento didático-pedagógico	Pedagogia	Diurno	3	3	108
Graduação	FTM Arte e Física	Pedagogia	Noturno	3	3	108
Graduação	Planejamento didático-pedagógico	Pedagogia	Noturno	3	3	108
TOTAL DE CARGA HORÁRIA DIDÁTICA				24	24	864

MÉDIA SEMANAL DA CARGA HORÁRIA DIDÁTICA ANUAL (1): 24+24=48/2	24
--	-----------

Observação 1: A CH semanal de cada disciplina deve corresponder a carga horária que consta no projeto pedagógico do curso, dividida por 36 semanas, caso seja de oferta anual, ou dividida por 18, caso seja de oferta semestral.

Observação 2: A CH de disciplinas compartilhadas devem ser computadas na seguinte proporção: a carga horária da disciplina, dividida pelo número de professores que a ministram.

Observação 3: A média semanal da carga horária didática anual corresponde à média aritmética do total da carga horária semanal do primeiro semestre e do segundo semestre ((total CH semanal do primeiro semestre + total CH semanal do segundo semestre)/2).

2.2. Atividades de Supervisão e Orientação

a) Estágio Curricular Supervisionado Obrigatório para os cursos de Graduação e Estágio Docência para Pós-graduação Stricto Sensu. b) Atividades de aulas práticas em instituições da área de saúde; c) Orientação de Trabalhos Acadêmicos Obrigatórios (TCCs, dissertações e teses); d) Orientação de Monitoria. (listar nível de ensino, atividades supervisão/orientação, curso, turma, turno, CH semanal e anual)

Nível de ensino	Supervisões/Orientações	Curso	Turma / Turno	CH semanal (1º sem.)	CH semanal (2º sem)	CH total
Graduação	Estágio Curricular Supervisionado	Pedagogia	4º ano Noturno	1	1	36
Graduação	Estágio Curricular Supervisionado	Pedagogia	4º ano Noturno	1	1	36
Graduação	Estágio Curricular Supervisionado	Pedagogia	4º ano Noturno	1	1	36
Graduação	Estágio Curricular Supervisionado	Pedagogia	4º ano Noturno	1	1	36
Graduação	Estágio Curricular Supervisionado	Pedagogia	4º ano Noturno	1	1	36
Graduação	Estágio Curricular Supervisionado	Pedagogia	4º ano Noturno	1	1	36
Graduação	Estágio Curricular Supervisionado	Pedagogia	4º ano Noturno	1	1	36
Graduação	Estágio Curricular Supervisionado	Pedagogia	4º ano Noturno	1	1	36
Graduação	Estágio Curricular Supervisionado	Pedagogia	4º ano Noturno	1	1	36
Graduação	Estágio Curricular Supervisionado	Pedagogia	4º ano Noturno	1	1	36
Graduação	Estágio Curricular Supervisionado	Pedagogia	4º ano Noturno	1	1	36
Graduação	Estágio Curricular Supervisionado	Pedagogia	4º ano Noturno	1	1	36
Graduação	Estágio Curricular Supervisionado	Pedagogia	4º ano Noturno	1	1	36
Graduação	Estágio Curricular Supervisionado	Pedagogia	4º ano Noturno	1	1	36

Graduação	Estágio Curricular Supervisionado	Pedagogia	4º ano Noturno	1	1	36
Graduação	Estágio Curricular Supervisionado	Pedagogia	4º ano Noturno	1	1	36
TOTAL DE CARGA HORÁRIA COMPLEMENTAR (2)				15	15	540

3. ATIVIDADES DE PESQUISA / EXTENSÃO / CULTURA E PROGRAMAS ESPECIAIS

(nominar projeto(s)/programa(s), nome do(s) orientando(s), carga horária semanal e anual. Para calcular a CH anual multiplicar a CH semanal por 48 semanas).

PROJETO/PROGRAMA/GRUPO PESQUISA	NOME(S) DOS ORIENTANDO(S) (se houver)	Carga horária semanal	Carga horária anual
TOTAL DE CARGA HORÁRIA PESQUISA/EXTENSÃO/CULTURA/PROGRAMAS ESPECIAIS (3)			

4. ATIVIDADES DE GESTÃO INSTITUCIONAL (nominar cargo, número e data da portaria de nomeação, CH semanal e anual. Para calcular a CH anual multiplicar a CH semanal por 48 semanas)

CARGO	NÚMERO E DATA DA PORTARIA	Carga horária semanal	Carga horária anual
Colegiado		1	48
TOTAL DE CARGA HORÁRIA DE GESTÃO INSTITUCIONAL		1	48
		864+540+48	1.452
CARGA HORÁRIA TOTAL (1+2+3+4)		24+15+1=	40

Observação: para calcular a Carga Horária Total utilize a média semanal da carga horária total (item 1).

5. PREVISÃO DE HORÁRIO

5.1. 1º semestre

	Horário	Segunda-feira	Terça-feira	Quarta-feira	Quinta-feira	Sexta-feira	Sábado
Matutino	7h30-8h20		Planejamento didático-pedagógico	Planejamento didático-pedagógico	Orientação de Estágio Curricular Supervisionado do 4º Noturno	FTM Arte e Educação Física	
	8h20-9h10		Planejamento didático-pedagógico	Planejamento didático-pedagógico	Orientação de Estágio Curricular Supervisionado do 4º Noturno	FTM Arte e Educação Física	
	9h20-10h10		Planejamento didático-pedagógico	FTM Geo	Orientação de Estágio Curricular Supervisionado do 4º Noturno	FTM Arte e Educação Física	

	10h10-11h		Planejamento didático-pedagógico	FTM Geo	Orientação de Estágio Curricular Supervisionado do 4º Noturno	Orientação de Estágio Curricular Supervisionado do 4º Noturno	
	11h-11h50						
Vespertino	13h30-14h20				Colegiado		
	14h20-15h10		Planejamento didático-pedagógico	Planejamento didático-pedagógico	Orientação de Estágio Curricular Supervisionado do 4º Noturno	Planejamento didático-pedagógico	
	15h30-16h20			Atendimento ao aluno	Orientação de Estágio Curricular Supervisionado do 4º Noturno		
	16h20-17h10						
	17h10-18h			Orientação de Estágio Curricular Supervisionado do 4º Noturno	Orientação de Estágio Curricular Supervisionado do 4º Noturno	Orientação de Estágio Curricular Supervisionado do 4º Noturno	
Noturno	19h30-20h20		FTM His e Geo	Planejamento didático-pedagógico	Orientação de Estágio Curricular Supervisionado do 4º Noturno	FTM Arte e Educação Física	
	20h20-21h10		FTM His e Geo	Planejamento didático-pedagógico	Orientação de Estágio Curricular Supervisionado do 4º Noturno	FTM Arte e Educação Física	
	21h20-22h10		FTM His e Geo	Planejamento didático-pedagógico	Orientação de Estágio Curricular Supervisionado do 4º Noturno	FTM Arte e Educação Física	
	22h10-23h		FTM His e Geo	Planejamento didático-pedagógico	Orientação de Estágio Curricular Supervisionado do 4º Noturno	Planejamento didático-pedagógico	

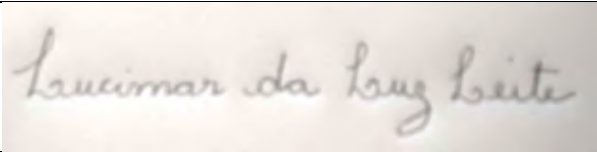
5.2. 2º semestre


	Horário	Segunda-feira	Terça-feira	Quarta-feira	Quinta-feira	Sexta-feira	Sábado
Matutino	7h30-8h20		Planejamento didático-pedagógico	Planejamento didático-pedagógico	Orientação de Estágio Curricular Supervisionado do 4º Noturno	FTM Arte e Educação Física	
	8h20-9h10		Planejamento didático-pedagógico	Planejamento didático-pedagógico	Orientação de Estágio Curricular Supervisionado do 4º Noturno	FTM Arte e Educação Física	
	9h20-10h10		Planejamento didático-pedagógico	FTM Geo	Orientação de Estágio Curricular Supervisionado do 4º Noturno	FTM Arte e Educação Física	
	10h10-11h		Planejamento didático-pedagógico	FTM Geo	Orientação de Estágio Curricular Supervisionado do 4º Noturno	Orientação de Estágio Curricular Supervisionado do 4º Noturno	
	11h-11h50						
Vespertino	13h30-14h20				Colegiado		
	14h20-15h10		Planejamento didático-pedagógico	Planejamento didático-pedagógico	Orientação de Estágio Curricular Supervisionado do 4º Noturno	Planejamento didático-pedagógico	
	15h30-16h20			Atendimento ao aluno	Orientação de Estágio Curricular Supervisionado do 4º Noturno		
	16h20-17h10						
	17h10-18h			Orientação de Estágio Curricular Supervisionado do 4º Noturno	Orientação de Estágio Curricular Supervisionado do 4º Noturno	Orientação de Estágio Curricular Supervisionado do 4º Noturno	
Noturno	19h30-20h20		FTM His e Geo	Planejamento didático-pedagógico	Orientação de Estágio Curricular Supervisionado do 4º Noturno	FTM Arte e Educação Física	

20h20-21h10		FTM His e Geo	Planejamento didático-pedagógico	Orientação de Estágio Curricular Supervisionado do 4º Noturno	FTM Arte e Educação Física	
21h20-22h10		FTM His e Geo		Orientação de Estágio Curricular Supervisionado do 4º Noturno	FTM Arte e Educação Física	
22h10-23h		FTM His e Geo		Orientação de Estágio Curricular Supervisionado do 4º Noturno	Planejamento didático-pedagógico	

6. OUTRAS OBSERVAÇÕES

--

Campo Mourão, 03 de março de 2021.	
Local / data	Assinatura da Docente

Campo Mourão, 24 de março de 2021.	
Local / data	Assinatura da Coordenação do Curso

Local / data	Assinatura da Direção de Centro de Área

Documento: **PADLUCIMARLEITE2021.pdf**.

Assinado por: **Sandra Garcia Neves** em 24/03/2021 22:43.

Inserido ao protocolo **17.429.362-7** por: **Sandra Garcia Neves** em: 24/03/2021 22:38.



Documento assinado nos termos do art. 18 do Decreto Estadual 5389/2016.

A autenticidade deste documento pode ser validada no endereço:
<https://www.eprotocolo.pr.gov.br/spiweb/validarAssinatura> com o código:
80d851557c7b749a5ee0862db3f3cef7.

PLANO DE ATIVIDADES DOCENTES (PAD/2021)

1. DADOS DO(A) DOCENTE

Campus:	Campo Mourão
Centro de Área:	Centro de Ciências Humanas e da Educação
Colegiado:	Pedagogia
Nome do docente:	Divania Luiza Rodrigues
Maior Titulação:	Doutorado
Data de obtenção do título:	15/03/2015
Área de concurso:	Fundamentos da Educação e Prática de Ensino
Tempo de docência nos componentes curriculares:	13 anos 10 meses
Tempo efetivo de docência no Ensino Superior na UNESPAR:	13 anos 10 meses (17 de maio de 2007)
Cargo de Gestão Institucional:	Membro do COU
Número da portaria de nomeação:	Portaria Nº 791/2018
Validade da portaria (se for o caso):	31 de julho de 2020 (prorrogada em virtude da pandemia)

2. ATIVIDADES DE ENSINO

2.1. Atividades Didáticas

a) Aulas na graduação; b) Aulas na pós-graduação *Lato Sensu* gratuita; c) Aulas na pós-graduação *Stricto Sensu* (estas devem ser computadas na razão de 1,5 hora/aula); d) Planejamento didático-pedagógico: mesmo quantitativo de carga horária atribuída para as aulas na graduação e na pós-graduação; (listar nível de ensino, disciplina, curso, turno, carga horária (CH) semanal e total)

Nível de ensino	Disciplina	Curso	Turno	CH semanal (1º sem.)	CH semanal (2º sem.)	CH (total)
Graduação	Planejamento, Estatística e Avaliação Institucional (PEAI)	Pedagogia	4 diurno	4	4	144
Graduação	Planejamento Didático PEAI	Pedagogia	4 diurno	4	4	144
Graduação	Fundamentos Teóricos-Metodológicos de História (FTM História)	Pedagogia	4 diurno	2	2	72
Graduação	Planejamento Didático FTM História	Pedagogia	4 diurno	2	2	72
Graduação	Fundamentos Teóricos e Metodológicos de História (FTM História)	Pedagogia	3 diurno	4		72
Graduação	Planejamento Didático FTM	Pedagogia	3	4		72

História		diurno			
TOTAL DE CARGA HORÁRIA DIDÁTICA			20	12	576
MÉDIA SEMANAL DA CARGA HORÁRIA DIDÁTICA ANUAL (1): $20+12=32/2=$					16

Observação 1: A CH semanal de cada disciplina deve corresponder a carga horária que consta no projeto pedagógico do curso, dividida por 36 semanas, caso seja de oferta anual, ou dividida por 18, caso seja de oferta semestral.

Observação 2: A CH de disciplinas compartilhadas devem ser computadas na seguinte proporção: a carga horária da disciplina, dividida pelo número de professores que a ministram.

Observação 3: A média semanal da carga horária didática anual corresponde à média aritmética do total da carga horária semanal do primeiro semestre e do segundo semestre ((total CH semanal do primeiro semestre + total CH semanal do segundo semestre)/2).

2.2. Atividades de Supervisão e Orientação

a) Estágio Curricular Supervisionado Obrigatório para os cursos de Graduação e Estágio Docência para Pós-graduação Stricto Sensu. b) Atividades de aulas práticas em instituições da área de saúde; c) Orientação de Trabalhos Acadêmicos Obrigatórios (TCCs, dissertações e teses); d) Orientação de Monitoria. (listar nível de ensino, atividades supervisão/orientação, curso, turma, turno, CH semanal e anual)

Nível de ensino	Supervisões/Orientações	Curso	Turma / Turno	CH semanal (1º sem.)	CH semanal (1º sem)	CH total
TOTAL DE CARGA HORÁRIA COMPLEMENTAR (2)						

3. ATIVIDADES DE PESQUISA / EXTENSÃO / CULTURA E PROGRAMAS ESPECIAIS

(nominar projeto(s)/programa(s), nome do(s) orientando(s), carga horária semanal e anual. Para calcular a CH anual multiplicar a CH semanal por 48 semanas)

PROJETO/PROGRAMA/GRUPO PESQUISA	NOME(S) DOS ORIENTANDO(S) (se houver)	Carga horária semanal	Carga horária anual
Projeto de Pesquisa: Cinema e Educação: contribuições da imagem fílmica para a formação docente	Ada Leticia Aguiar da Silva Cleiriane Alves Feitosa Hellen Tamara de Souza Ribeiro Rafael Tonet Maccagnan Sasuke Ribeiro de Almeida	12	576
Projeto de Pesquisa (participante): <i>Bullying</i> e <i>cyberbullying</i> e gestão escolar. Coord. Wanessa Gorri de Oliveira	Samira Krupek Donaire	2	96
Projeto de Extensão: Cine-Educação: olhares para formação docente (5ª Edição)	Ada Leticia Aguiar da Silva Cleiriane Alves Feitosa Hellen Tamara de Souza Ribeiro Rafael Tonet Maccagnan Sasuke Ribeiro de Almeida	2	96
Programa de Iniciação Científica (PIC) – Projeto: Imagens da velhice em produções fílmicas: tempo e	Ada Leticia Aguiar da Silva Divania Luiza Rodrigues Coorient. Wanessa Gorri de Oliveira	1	48

memória			
Programa de Iniciação Científica (PIC) – Projeto: Reflexões acerca da Aposentadoria em diferentes produções filmicas	Hellen Tamara de Souza Ribeiro Divania Luiza Rodrigues Coorient. Claudia Chies	1	48
TOTAL DE CARGA HORÁRIA PESQUISA/EXTENSÃO/CULTURA/PROGRAMAS ESPECIAIS (3)		18	864

4. ATIVIDADES DE GESTÃO INSTITUCIONAL (nominar cargo, número e data da portaria de nomeação, CH semanal e anual. Para calcular a CH anual multiplicar a CH semanal por 48 semanas)

CARGO	NÚMERO E DATA DA PORTARIA	Carga horária semanal	Carga horária anual
Colegiado de Pedagogia		1	48
Conselho Municipal do Idoso	Decreto Municipal n.º 8133/2019		
Conselho Universitário (COU)	Portaria n.º 791/2018	1	48
Núcleo de Desenvolvimento Estruturante (NDE)	Portaria n.º 001/2020-CCHE/Unespar	1	48
Comissão Permanente de Avaliação (CPA)	Portaria n.º 020/2019-D	3	144
TOTAL DE CARGA HORÁRIA DE GESTÃO INSTITUCIONAL (4)		6	288
		576+864+288	1.728
CARGA HORÁRIA TOTAL (1+2+3+4)		16+18+6=	40

Observação: para calcular a Carga Horária Total utilize a média semanal da carga horária total (item 1).

5. PREVISÃO DE HORÁRIO

5.1. 1º semestre

	Horário	Segunda-feira	Terça-feira	Quarta-feira	Quinta-feira	Sexta-feira	Sábado
Matutino	7h45-8h35	Planejamento didático	PEAI	FTM História	Planejamento didático	FTM História	
	8h35-9h25	Planejamento didático	PEAI	FTM História	Planejamento didático	FTM História	
	9h35-10h25	Planejamento didático	PEAI		Planejamento didático	FTM História	

	10h25-11h15	Planejamento didático	PEAI		Planejamento didático	FTM História	
Vespertino	13h30-14h20		PIC	COU	CPA	Projeto de Pesquisa	
	14h20-15h10		PIC	Colegiado		Projeto de Pesquisa	
	15h30-16h20			NDE		Projeto de Pesquisa	
	16h20-17h10					Projeto de Pesquisa	
	17h10-18h						
Noturno	19h30-20h20	Projeto de Pesquisa	Planejamento didático	Extensão	Projeto de Pesquisa		
	20h20-21h10	Projeto de Pesquisa	Planejamento didático	Extensão	Projeto de Pesquisa		
	21h20-22h10	Projeto de Pesquisa			Projeto de Pesquisa		
	22h10-23h	Projeto de Pesquisa			Projeto de Pesquisa		

5.2. 2º semestre


	Horário	Segunda-feira	Terça-feira	Quarta-feira	Quinta-feira	Sexta-feira	Sábado
Matutino	7h45-8h35	Conselho Municipal do Idoso	PEAI	FTM História	Projeto de Pesquisa	Projeto de Pesquisa	
	8h35-9h25		PEAI	FTM História	Projeto de Pesquisa	Projeto de Pesquisa	
	9h35-10h25	Planejamento didático	PEAI	Atendimento ao estudante	Projeto de Pesquisa		
	10h25-11h15	Planejamento didático	PEAI		Projeto de Pesquisa		
Vespertino	13h30-14h20	Planejamento didático	PIC	COU	CPA		
	14h20-15h10	Planejamento didático	PIC	Colegiado	CPA		
	15h30-16h20			NDE	CPA		
	16h20-17h10						
	17h10-18h						
Not	19h30-20h20	Projeto de Pesquisa	Planejamento didático	Extensão	Projeto de Pesquisa		


20h20-21h10	Projeto de Pesquisa	Planejamento didático	Extensão	Projeto de Pesquisa		
21h20-22h10	Projeto de Pesquisa		Extensão	Projeto de Pesquisa		
22h10-23h	Projeto de Pesquisa		Extensão	Projeto de Pesquisa		

6. OUTRAS OBSERVAÇÕES

As seguintes atividades não constam na carga horária registrada no PAD:

- Coordenação de Projeto de Extensão = 6 horas (somente 2 horas estão computadas).
- Conselho Municipal do Idoso = 1 hora
- Participação em Projeto de Pesquisa = 3 horas (2 horas estão computadas)
- CPA=3horas (1 hora – item 5.1)
- Atendimento ao estudante (1 hora – item 5.1)

Campo Mourão, 03 de março de 2021.	
Local / data	Assinatura do(a) Docente

Campo Mourão, 24 de março de 2021.	
Local / data	Assinatura da Coordenação do Curso

Local / data	Assinatura da Direção de Centro de Área

Documento: **PADDIVANIARODRIGUES2021.pdf**.

Assinado por: **Sandra Garcia Neves** em 24/03/2021 22:43.

Inserido ao protocolo **17.429.362-7** por: **Sandra Garcia Neves** em: 24/03/2021 22:38.



Documento assinado nos termos do art. 18 do Decreto Estadual 5389/2016.

A autenticidade deste documento pode ser validada no endereço:
<https://www.eprotocolo.pr.gov.br/spiweb/validarAssinatura> com o código:
ec5790e1ae190b43bca82d8323cbd0aa.

PLANO DE ATIVIDADES DOCENTES (PAD/2021)

1. DADOS DO(A) DOCENTE

Campus:	Campo Mourão
Centro de Área:	Centro de Ciências Humanas e da Educação
Colegiado:	Pedagogia
Nome do docente:	Cristiane Silva Melo
Maior Titulação:	Doutora
Data de obtenção do título:	2016
Área de concurso:	Fundamentos da Educação
Tempo de docência nos componentes curriculares:	12 anos
Tempo efetivo de docência no Ensino Superior na UNESPAR:	10 anos
Cargo de Gestão Institucional:	---
Número da portaria de nomeação:	---
Validade da portaria (se for o caso):	---

2. ATIVIDADES DE ENSINO

2.1. Atividades Didáticas

a) Aulas na graduação; b) Aulas na pós-graduação *Lato Sensu* gratuita; c) Aulas na pós-graduação *Stricto Sensu* (estas devem ser computadas na razão de 1,5 hora/aula); d) Planejamento didático-pedagógico: mesmo quantitativo de carga horária atribuída para as aulas na graduação e na pós-graduação; (listar nível de ensino, disciplina, curso, turno, carga horária (CH) semanal e total)

Nível de ensino	Disciplina	Curso	Turno	CH semanal (1º sem.)	CH semanal (2º sem.)	CH (total)
Graduação	História da Educação II	Pedagogia	Noturno	4 h	--	72
Graduação	Planejamento Didático Pedagógico	Pedagogia	Noturno	4 h	--	72
Graduação	História da Educação II	Pedagogia	Diurno	4 h	--	72
Graduação	Planejamento Didático Pedagógico	Pedagogia	Diurno	4 h	--	72
Graduação	Pesquisa em Educação I	Pedagogia	Noturno	4 h	--	72
Graduação	Planejamento Didático Pedagógico	Pedagogia	Noturno	4 h	--	72
Graduação	Fund. Teó. Met. de História	Pedagogia	Noturno	4 h	--	72
Graduação	Planejamento Didático Pedagógico	Pedagogia	Noturno	4 h	--	72
TOTAL DE CARGA HORÁRIA DIDÁTICA				32 hs		576 hs
MÉDIA SEMANAL DA CARGA HORÁRIA DIDÁTICA ANUAL (1): 32 / 2=						16

Observação 1: A CH semanal de cada disciplina deve corresponder a carga horária que consta no projeto pedagógico do curso, dividida por 36 semanas, caso seja de oferta anual, ou dividida por 18, caso seja de oferta semestral.

Observação 2: A CH de disciplinas compartilhadas devem ser computadas na seguinte proporção: a carga horária da disciplina, dividida pelo número de professores que a ministram.

Observação 3: A média semanal da carga horária didática anual corresponde à média aritmética do total da carga horária semanal do primeiro semestre e do segundo semestre ((total CH semanal do primeiro semestre + total CH semanal do segundo semestre)/2).

2.2. Atividades de Supervisão e Orientação

a) Estágio Curricular Supervisionado Obrigatório para os cursos de Graduação e Estágio Docência para Pós-graduação Stricto Sensu. b) Atividades de aulas práticas em instituições da área de saúde; c) Orientação de Trabalhos Acadêmicos Obrigatórios (TCCs, dissertações e teses); d) Orientação de Monitoria. (listar nível de ensino, atividades supervisão/orientação, curso, turma, turno, CH semanal e anual)

Nível de ensino	Supervisões/Orientações	Curso	Turma / Turno	CH semanal (1º sem.)	CH semanal (1º sem)	CH total
Graduação	1 orientação de estágio	Pedagogia	3 ano N	1 h	1 h	48
Graduação	1 orientação de estágio	Pedagogia	3 ano N	1 h	1 h	48
Graduação	1 orientação de estágio	Pedagogia	3 ano N	1 h	1 h	48
Graduação	1 orientação de estágio	Pedagogia	3 ano N	1 h	1 h	48
Graduação	1 orientação de estágio	Pedagogia	3 ano N	1 h	1 h	48
Graduação	1 orientação de estágio	Pedagogia	3 ano N	1 h	1 h	48
Graduação	1 orientação de estágio	Pedagogia	3 ano N	1 h	1 h	48
Graduação	1 orientação de estágio	Pedagogia	3 ano N	1 h	1 h	48
Graduação	1 orientação de estágio	Pedagogia	3 ano N	1 h	1 h	48
Graduação	1 orientação de estágio	Pedagogia	3 ano N	1 h	1 h	48
TOTAL DE CARGA HORÁRIA COMPLEMENTAR (2)				10 h	10 h	480 hs

3. ATIVIDADES DE PESQUISA / EXTENSÃO / CULTURA E PROGRAMAS ESPECIAIS

(nominar projeto(s)/programa(s), nome do(s) orientando(s), carga horária semanal e anual. Para calcular a CH anual multiplicar a CH semanal por 48 semanas)

PROJETO/PROGRAMA/GRUPO PESQUISA	NOME(S) DOS ORIENTANDO(S) (se houver)	Carga horária semanal	Carga horária anual
Pesquisa “Jesuítas e educação no Paraná no contexto do Brasil Colônia (1549-1749)”	---	12 hs	576 hs
TOTAL DE CARGA HORÁRIA PESQUISA/EXTENSÃO/CULTURA/PROGRAMAS ESPECIAIS (3)		12 hs	576 hs

4. ATIVIDADES DE GESTÃO INSTITUCIONAL (nominar cargo, número e data da portaria de nomeação, CH semanal e anual. Para calcular a CH anual multiplicar a CH semanal por 48 semanas)

CARGO	NÚMERO E DATA DA PORTARIA	Carga horária semanal	Carga horária anual
NDE	001/2020 CCHE/Unespar	1 h	48 h
Colegiado	---	1 h	48 h
TOTAL DE CARGA HORÁRIA DE GESTÃO INSTITUCIONAL (4)			
CARGA HORÁRIA TOTAL (1+2+3+4)		2 h	96

Observação: para calcular a Carga Horária Total utilize a média semanal da carga horária total (item 1).

5. PREVISÃO DE HORÁRIO

5.1. 1º semestre

	Horário	Segunda-feira	Terça-feira	Quarta-feira	Quinta-feira	Sexta-feira	Sábado
M a t u t i n o	7h45-8h35				História da Educação II		
	8h35-9h25				História da Educação II		
	9h35-10h25				História da Educação II		
	10h25-11h15				História da Educação II		
V e s p e r t i n o	13h30-14h20	Pesquisa	Pesquisa	Estágio/orientação	NDE	Estágio/orientação	
	14h20-15h10	Pesquisa	Pesquisa	Estágio/orientação	Colegiado	Estágio/orientação	
	15h10-16h00	Pesquisa	Pesquisa	Estágio/orientação		Estágio/orientação	
	16h00-17h00	Pesquisa	Pesquisa	Estágio/orientação		Estágio/orientação	
N o t u r n o	19h30-20h20	Pesquisa	Estágio/orientação	Pesquisa em Educação I	História da Educação II	FTM História	
	20h20-21h10	Pesquisa	Estágio/orientação	Pesquisa em Educação I	História da Educação II	FTM História	
	21h20-22h10	Pesquisa		Pesquisa em Educação I	História da Educação II	FTM História	
	22h10-23h	pesquisa		Pesquisa em Educação I	História da Educação II	FTM História	


5.2. 2º semestre


	Horário	Segunda-feira	Terça-feira	Quarta-feira	Quinta-feira	Sexta-feira	Sábado
M a t u t i n o	7h45-8h35						
	8h35-9h25						
	9h35-10h25						
	10h25-11h15						
V e s p e r t i n o	13h30-14h20	Pesquisa	Pesquisa	Estágio/orientação	NDE	Planejamento/atendimento ao aluno	
	14h20-15h10	Pesquisa	Pesquisa	Estágio/orientação	Colegiado	Planejamento/atendimento ao aluno	
	15h10-16h00	Pesquisa	Pesquisa	Estágio/orientação	Estágio/orientação	Planejamento/atendimento ao aluno	

n o	16h00-17h00	Pesquisa	Pesquisa	Estágio/orientação	Estágio/orientação	Planejamento/atendimento ao aluno	
N o t u r n o	19h30-20h20	Pesquisa	Planejamento Didático pedagógico	Planejamento/atendimento ao aluno	Estágio/orientação	Planejamento Didático pedagógico	
	20h20-21h10	Pesquisa	Planejamento Didático pedagógico	Planejamento/atendimento ao aluno	Estágio/orientação	Planejamento Didático pedagógico	
	21h20-22h10	Pesquisa	Planejamento Didático pedagógico	Planejamento/atendimento ao aluno	Estágio/orientação	Planejamento Didático pedagógico	
	22h10-23h	Pesquisa	Planejamento Didático pedagógico	Planejamento/atendimento ao aluno	Estágio/orientação	Planejamento Didático pedagógico	

6. OUTRAS OBSERVAÇÕES

Na tabela de previsão de horário do **primeiro semestre**, item “5.1 Primeiro semestre”, além da carga horária de 40 hs detalhada no espaço da tabela deve-se considerar mais **16 horas de Planejamento didático-pedagógico**, conforme consta no item “2.1 Atividades Didáticas”, e horas de planejamento e atendimento ao aluno, que serão realizadas e não foram indicadas na tabela por já atingir o limite de 40 hs.

Campo Mourão, 05/03/2021	
Local / data	Assinatura do(a) Docente

Campo Mourão, 24 de março de 2021.	
Local / data	Assinatura da Coordenação do Curso

Local / data	Assinatura da Direção de Centro de Área

Documento: **PADCRISTIANEMELO2021.pdf**.

Assinado por: **Sandra Garcia Neves** em 24/03/2021 22:43.

Inserido ao protocolo **17.429.362-7** por: **Sandra Garcia Neves** em: 24/03/2021 22:38.



Documento assinado nos termos do art. 18 do Decreto Estadual 5389/2016.

A autenticidade deste documento pode ser validada no endereço:
<https://www.eprotocolo.pr.gov.br/spiweb/validarAssinatura> com o código:
ed971b1e52134883903f9297c560b6a6.

Campus de Campo Mourão
CENTRO DE HUMANAS E DA EDUCAÇÃO

Protocolo: 17.429.362-7
Assunto: Seguem ata e pads para apreciação e aprovação na reunião do CCHE.
Interessado: SANDRA GARCIA NEVES
Data: 07/04/2021 08:29

DESPACHO

PARECER do CCHE: Os PADs foram apreciados na reunião no 02/2021 do Conselho do Centro de Ciências Humanas e da Educação (CCCHE) em 01/04/2021. Aprovado com as seguintes ressalvas: Fabiane Freire França corrigir o item 3.0; Sonia Maria Yassue Okido Rodrigues verificar item 4.0; Analéia Domingues ajustar item 4.0; Cristiane Silva Melo ajustar itens 2.2 e 4.0; Céres América Magalhães Ribas ajustar item 2.1 e verificar a média total

Obs. Após a correções, encaminhar o processo para o CCHE.

Prof. Amauri Jersi Ceolim
Diretor do Centro de Ciências Humanas da Educação - CCHE - Campus de
Campo Mourão

Documento: **DESPACHO_3.pdf**.

Assinado por: **Amauri Jersi Ceolim** em 07/04/2021 08:29.

Inserido ao protocolo **17.429.362-7** por: **Amauri Jersi Ceolim** em: 07/04/2021 08:29.



Documento assinado nos termos do art. 18 do Decreto Estadual 5389/2016.

A autenticidade deste documento pode ser validada no endereço:
<https://www.eprotocolo.pr.gov.br/spiweb/validarAssinatura> com o código:
5004fdd896c4cbe6bb507293e9812f28.

PLANO DE ATIVIDADES DOCENTES (PAD/2021)

1. DADOS DO(A) DOCENTE

Campus:	Campo Mourão
Centro de Área:	Centro de Ciências Humanas e Educação
Colegiado:	Colegiado de Pedagogia
Nome do docente:	Fabiane Freire França
Maior Titulação:	Doutora
Data de obtenção do título:	Março/2014
Área de concurso:	Formação Docente/Fundamentos da Educação, Ensino, Aprendizagem e Estágio
Tempo de docência nos componentes curriculares:	12 anos
Tempo efetivo de docência no Ensino Superior na UNESPAR:	11 anos e 3 meses
Cargo de Gestão Institucional:	Coordenação Geral – CEDH
Número da portaria de nomeação:	113-2021
Validade da portaria (se for o caso):	

2. ATIVIDADES DE ENSINO

2.1. Atividades Didáticas

a) Aulas na graduação; b) Aulas na pós-graduação *Lato Sensu* gratuita; c) Aulas na pós-graduação *Stricto Sensu* (estas devem ser computadas na razão de 1,5 hora/aula); d) Planejamento didático-pedagógico: mesmo quantitativo de carga horária atribuída para as aulas na graduação e na pós-graduação; (listar nível de ensino, disciplina, curso, turno, carga horária (CH) semanal e total)

Nível de ensino	Disciplina	Curso	Turno	CH semanal (1º sem.)	CH semanal (2º sem.)	CH (total)
Graduação	Educação em Direitos Humanos	Pedagogia	N		4	72
Pós Graduação	Metodologia da Pesquisa Interdisciplinar	PPGSeD	D	6		90
Pós Graduação	Dissertação de Mestrado	PPGSeD	D		6	90
Graduação	Planejamento Didático	Pedagogia	D		4	72
Pós Graduação	Planejamento Didático	PPGSeD	D	6		90
Pós Graduação	Planejamento Didático	PPGSeD	D		6	90
TOTAL DE CARGA HORÁRIA DIDÁTICA				12	20	504

MÉDIA SEMANAL DA CARGA HORÁRIA DIDÁTICA ANUAL (1): 12+20+32/2=	16
---	-----------

Observação 1: A CH semanal de cada disciplina deve corresponder a carga horária que consta no projeto pedagógico do curso, dividida por 36 semanas, caso seja de oferta anual, ou dividida por 18, caso seja de oferta semestral.

Observação 2: A CH de disciplinas compartilhadas devem ser computadas na seguinte proporção: a carga horária da disciplina, dividida pelo número de professores que a ministram.

Observação 3: A média semanal da carga horária didática anual corresponde à média aritmética do total da carga horária semanal do primeiro semestre e do segundo semestre ((total CH semanal do primeiro semestre + total CH semanal do segundo semestre)/2).

2.2. Atividades de Supervisão e Orientação

a) Estágio Curricular Supervisionado Obrigatório para os cursos de Graduação e Estágio Docência para Pós-graduação Stricto Sensu. b) Atividades de aulas práticas em instituições da área de saúde; c) Orientação de Trabalhos Acadêmicos Obrigatórios (TCCs, dissertações e teses); d) Orientação de Monitoria. (listar nível de ensino, atividades supervisão/orientação, curso, turma, turno, CH semanal e anual)

Nível de ensino	Supervisões/Orientações	Curso	Turma / Turno	CH semanal (1º sem.)	CH semanal (1º sem)	CH total
Obs:	Computadas em outros					
TOTAL DE CARGA HORÁRIA COMPLEMENTAR (2)						

3. ATIVIDADES DE PESQUISA / EXTENSÃO / CULTURA E PROGRAMAS ESPECIAIS

(nominar projeto(s)/programa(s), nome do(s) orientando(s), carga horária semanal e anual. Para calcular a CH anual multiplicar a CH semanal por 48 semanas)

PROJETO/PROGRAMA/GRUPO PESQUISA	NOME(S) DOS ORIENTANDO(S) (se houver)	Carga horária semanal	Carga horária anual
Projeto de Pesquisa: Gênero, direitos humanos e tecnologias digitais: produções com estudantes do curso de Pedagogia	Bruna Agostinis Fabiana Simiguen Barboza	12	576
Orientação de PIC/PIBIC	Bruna Agostinis Fabiana Simiguen Barboza	2	96
TOTAL DE CARGA HORÁRIA PESQUISA/EXTENSÃO/CULTURA/PROGRAMAS ESPECIAIS (3)		14	672

4. ATIVIDADES DE GESTÃO INSTITUCIONAL (nominar cargo, número e data da portaria de nomeação, CH semanal e anual. Para calcular a CH anual multiplicar a CH semanal por 48 semanas)

CARGO	NÚMERO E DATA DA PORTARIA	Carga horária semanal	Carga horária anual
Centro de Educação em Direitos Humanos	113/2021	10	480
TOTAL DE CARGA HORÁRIA DE GESTÃO INSTITUCIONAL (4)		10	480
		504+672+480=	1.656
CARGA HORÁRIA TOTAL (1+2+3+4)		16+14+10=	40

Observação: para calcular a Carga Horária Total utilize a média semanal da carga horária total (item 1).

5. PREVISÃO DE HORÁRIO

5.1. 1º semestre

	Horário	Segunda-feira	Terça-feira	Quarta-feira	Quinta-feira	Sexta-feira	Sábado
Matutino	7h30-8h20	Planejamento	Aula PPGSeD	Orientação IC	Orientação IC	CEDH	
	8h20-9h10	Planejamento	Aula PPGSeD	Orientação IC	CEDH	CEDH	
	9h20-10h10	Planejamento	Aula PPGSeD	Orientação PPGSeD	CEDH	CEDH	
	10h10-11h	Planejamento	Aula PPGSeD	Orientação PPGSeD	CEDH	CEDH	
	11h-11h50						
Vespertino	13h30-14h20						
	14h20-15h10						
	15h30-16h20						
	16h20-17h10						
	17h10-18h						
Noturno	19h30-20h20	CEDH	CEDH	GT (PRPPG)	Projeto Extensão	Projeto de Pesquisa	
	20h20-21h10	CEDH	CEDH	Orientação PPGSeD	Orientação PPGSeD	Projeto de Pesquisa	
	21h20-22h10	CEDH	CEDH	Orientação PPGSeD	Orientação PPGSeD	Projeto de Pesquisa	
	22h10-23h	CEDH	CEDH	Orientação PPGSeD	Orientação PPGSeD	Projeto de Pesquisa	

5.2. 2º semestre

	Horário	Segunda-feira	Terça-feira	Quarta-feira	Quinta-feira	Sexta-feira	Sábado
Matutino	7h30-8h20	Planejamento	Orientação IC	Orientação IC	CEDH	Orientação PPGSeD	
	8h20-9h10	Planejamento	Orientação IC	CEDH	CEDH	Orientação PPGSeD	
	9h20-10h10	Planejamento	Orientação PPGSeD	CEDH	CEDH	Orientação PPGSeD	
	10h10-11h	Planejamento	Orientação PPGSeD	CEDH	CEDH	Orientação PPGSeD	
	11h-11h50						
Vespertino	13h30-14h20						
	14h20-15h10						
	15h30-16h20						
	16h20-17h10						
	17h10-18h						
Noturno	19h30-20h20	Planejamento	Aula Ed. Em DH	CEDH	Projeto Extensão	Projeto de Pesquisa	
	20h20-21h10	Planejamento	Aula Ed. Em DH	CEDH	CEDH	Projeto de Pesquisa	

21h20-22h10	Planejamento	Aula Ed. Em DH	CEDH	CEDH	Projeto de Pesquisa	
22h10-23h	Planejamento	Aula Ed. Em DH	CEDH	CEDH	Projeto de Pesquisa	

6. OUTRAS OBSERVAÇÕES

Outras atividades que não constam no PAD:

Extensão:



Coordenação Curso de Extensão – V Seminário de Educação Diversidade e Cultura		2	96
Grupo de Pesquisa (Gepedic-CNPq)		2	96
Total		4	192

Gestão

CEDH Geral	113/2021	10	480
Colegiado de Pedagogia		1	48
Colegiado PPGSeD		1	48
Membro do Conselho Universitário da Universidade Estadual do Paraná – Unespar	Nº 791/2018	1	48
Conselho Municipal da Infância e Juventude		1	48
GT Pós-Graduação – PRPPG	805/2019	2	96
Total:		16	768

Pesquisa

Nível de ensino	Supervisões/Orientações	Curso	Turma / Turno	CH semanal (1º sem.)	CH semanal (2º sem.)	CH total
Pós Grad	Orientação	PPGSeD		3	3	144
Pós Grad	Orientação	PPGSeD		3	3	144
Pós Grad	Orientação	PPGSeD		3	3	144
Pós Grad	Orientação	PPGSeD		3	3	144
Pós Grad	Orientação	PPGSeD		3	3	144
Pós Grad	Orientação	PPGSeD		3	3	144
Pós Grad	Orientação	PPGSeD		3	3	144
IC	Orientação	Pedagogia	Matutino	1	1	48
TOTAL DE CARGA HORÁRIA COMPLEMENTAR (2)				22	22	1.056

Campo Mourão, 3 de março de 2021.	
Local / data	Assinatura do(a) Docente
Campo Mourão, 24 de março de 2021.	
Local / data	Assinatura da Coordenação do Curso
Local / data	Assinatura da Direção de Centro de Área

Documento: **PADFABIANEFRANCA2021.pdf**.

Assinado por: **Sandra Garcia Neves** em 08/04/2021 19:45.

Inserido ao protocolo **17.429.362-7** por: **Sandra Garcia Neves** em: 08/04/2021 19:44.



Documento assinado nos termos do art. 18 do Decreto Estadual 5389/2016.

A autenticidade deste documento pode ser validada no endereço:
<https://www.eprotocolo.pr.gov.br/spiweb/validarAssinatura> com o código:
cdc8a3e9b3067b6d1eed1affbd7f5af4.

PLANO DE ATIVIDADES DOCENTES (PAD/2021)

1. DADOS DO(A) DOCENTE

Campus:	Campo Mourão
Centro de Área:	Centro de Ciências Humanas e da Educação
Colegiado:	Pedagogia
Nome do docente:	SONIA MARIA YASSUE OKIDO RODRIGUES
Maior Titulação:	Mestrado
Data de obtenção do título:	2012
Área de concurso:	Educação
Tempo de docência nos componentes curriculares:	39 anos
Tempo efetivo de docência no Ensino Superior na UNESPAR:	39 anos
Cargo de Gestão Institucional:	Coordenação de Estágio Não Obrigatório nas Licenciaturas e Bacharelados
Número da portaria de nomeação:	014/2015-D
Validade da portaria (se for o caso):	Sem vencimento.

2. ATIVIDADES DE ENSINO

2.1. Atividades Didáticas

a) Aulas na graduação; b) Aulas na pós-graduação *Lato Sensu* gratuita; c) Aulas na pós-graduação *Stricto Sensu* (estas devem ser computadas na razão de 1,5 hora/aula); d) Planejamento didático-pedagógico: mesmo quantitativo de carga horária atribuída para as aulas na graduação e na pós-graduação; (listar nível de ensino, disciplina, curso, turno, carga horária (CH) semanal e total)

Nível de ensino	Disciplina	Curso	Turno	CH semanal (1º sem.)	CH semanal (2º sem.)	CH (total)
Graduação	Psicologia da Educação I	Pedagogia	1º D		4	72
Graduação	Planej. das Ativ.Pedagógicas	Pedagogia	1º D		4	72
Graduação	Psicologia da Educação I	Pedagogia	1º N		4	72
Graduação	Planej. das Ativ.Pedagógicas	Pedagogia	1º N		4	72
Graduação	Psicologia da Educação II	Pedagogia	2º D	4		72
Graduação	Planej. das Ativ.Pedagógicas	Pedagogia	2º D	4		72
Graduação	Psicologia da Educação II	Pedagogia	2º N	4		72
Graduação	Planej. das Ativ.Pedagógicas	Pedagogia	2º N	4		72
Graduação	Escola de Pais	Pedagogia	2º D		2	36
Graduação	Planej. das Ativ.Pedagógicas	Pedagogia	2º D		2	36
Graduação	Escola de Pais	Pedagogia	2º N		2	36
Graduação	Planej. das Ativ.Pedagógicas	Pedagogia	2º N		2	36
TOTAL DE CARGA HORÁRIA DIDÁTICA				16	24	720

MÉDIA SEMANAL DA CARGA HORÁRIA DIDÁTICA ANUAL (1): $16 + 24 = 40/2 =$	20
--	-----------

Observação 1: A CH semanal de cada disciplina deve corresponder a carga horária que consta no projeto pedagógico do curso, dividida por 36 semanas, caso seja de oferta anual, ou dividida por 18, caso seja de oferta semestral.

Observação 2: A CH de disciplinas compartilhadas devem ser computadas na seguinte proporção: a carga horária da disciplina, dividida pelo número de professores que a ministram.

Observação 3: A média semanal da carga horária didática anual corresponde à média aritmética do total da carga horária semanal do primeiro semestre e do segundo semestre ((total CH semanal do primeiro semestre + total CH semanal do segundo semestre)/2).

2.2. Atividades de Supervisão e Orientação

a) Estágio Curricular Supervisionado Obrigatório para os cursos de Graduação e Estágio Docência para Pós-graduação Stricto Sensu. b) Atividades de aulas práticas em instituições da área de saúde; c) Orientação de Trabalhos Acadêmicos Obrigatórios (TCCs, dissertações e teses); d) Orientação de Monitoria. (listar nível de ensino, atividades supervisão/orientação, curso, turma, turno, CH semanal e anual)

Nível de ensino	Supervisões/Orientações	Curso	Turma / Turno	CH semanal (1º sem.)	CH semanal (1º sem)	CH total
TOTAL DE CARGA HORÁRIA COMPLEMENTAR (2)						

3. ATIVIDADES DE PESQUISA / EXTENSÃO / CULTURA E PROGRAMAS ESPECIAIS

(nominar projeto(s)/programa(s), nome do(s) orientando(s), carga horária semanal e anual. Para calcular a CH anual multiplicar a CH semanal por 48 semanas)

PROJETO/PROGRAMA/GRUPO PESQUISA	NOME(S) DOS ORIENTANDO(S) (se houver)	Carga horária semanal	Carga horária anual
Projeto de Pesquisa: Avaliação das Ações de Reintegração Social Promovidas pelo Programa Patronato de Campo Mourão, no período de 2013 a 2019.	Não há	14	672
TOTAL DE CARGA HORÁRIA PESQUISA/EXTENSÃO/CULTURA/PROGRAMAS ESPECIAIS (3)		14	672

4. ATIVIDADES DE GESTÃO INSTITUCIONAL (nominar cargo, número e data da portaria de nomeação, CH semanal e anual. Para calcular a CH anual multiplicar a CH semanal por 48 semanas)

CARGO	NÚMERO E DATA DA PORTARIA	Carga horária semanal	Carga horária anual
Coordenação de Estágio Não Obrigatório do Curso de Pedagogia	014/2015 – D	5	240
Colegiado de Pedagogia		1	48
TOTAL DE CARGA HORÁRIA DE GESTÃO INSTITUCIONAL (4)		6	288
		$720+288+672=$	1.680
CARGA HORÁRIA TOTAL (1+2+3+4)		$20+14+6=$	40

Observação: para calcular a Carga Horária Total utilize a média semanal da carga horária total (item 1).

5. PREVISÃO DE HORÁRIO

5.1. 1º semestre

	Horário	Segunda-feira	Terça-feira	Quarta-feira	Quinta-feira	Sexta-feira	Sábado
Matutino	7h45-8h35	Psic.Educ.II	Estag.Não Obrigatório	Estag.Não Obrigatório	Pesquisa	Pesquisa	
	8h35-9h25	Psic.Educ.II	Estag.Não Obrigatório	Planej.Docente	Pesquisa	Pesquisa	
	9h35-10h25	Psic.Educ.II	Planej.Docente	Planej.Docente	Planej.Docente	Pesquisa	
	10h25-11h15	Psic.Educ.II	Planej.Docente	Planej.Docente	Planej.Docente	Pesquisa	
Vespertino	13h30-14h20	Pesquisa					
	14h20-15h10	Pesquisa					
	15h10-16h20	Pesquisa					
	16h20-17h10	Pesquisa					
Noturno	19h30-20h20	Planej.Docente	Planej.Docente	Pesquisa	Estag.Não Obrigatório	Psic.Educ.II	
	20h20-21h10	Planej.Docente	Planej.Docente	Pesquisa	Estag.Não Obrigatório	Psic.Educ.II	
	21h20-22h10	Planej.Docente	Planej.Docente			Psic.Educ.II	
	22h10-23h	Planej.Docente	Planej.Docente			Psic.Educ.II	

5.2. 2º semestre

	Horário	Segunda-feira	Terça-feira	Quarta-feira	Quinta-feira	Sexta-feira	Sábado
Matutino	7h45-8h35	Psic.Educ.I	Estag.Não Obrigatório	Estag.Não Obrigatório	Pesquisa	Pesquisa	
	8h35-9h25	Psic.Educ.I	Estag.Não Obrigatório	Planej.Docente	Pesquisa	Pesquisa	
	9h35-10h25	Psic.Educ.I	Planej.Docente	Planej.Docente	Escola Pais	Pesquisa	
	10h25-11h15	Psic.Educ.I	Planej.Docente	Planej.Docente	Escola Pais		
Vespertino	13h30-14h20	Pesquisa	Planej.Docente				
	14h20-15h10	Pesquisa	Planej.Docente				
	15h30-16h20	Pesquisa	Planej.Docente				
	16h20-17h10	Pesquisa	Planej.Docente				
Noturno	19h30-20h20	Psic.Educ.I	Planej.Docente		Estag. Não Obrigatório		
	20h20-21h10	Psic.Educ.I	Planej.Docente	Pesquisa	Estag. Não Obrigatório		
	21h20-22h10	Psic.Educ.I	Planej.Docente	Escola de Pais			
	22h10-23h	Psic.Educ.I	Planej.Docente	Escola de Pais			

6. OUTRAS OBSERVAÇÕES

Representação da Instituição no Conselho da Comunidade da Comarca de Campo Mourão.
Quanto a Coordenação de Estágio Não Obrigatório do Curso de Pedagogia, foi considerada 5




UNESPAR
Universidade Estadual do Paraná



horas/sem., pois são mais de 120 alunos que realizam o Estágio Remunerado, e estes produzem relatórios diários das atividades que desenvolvem, os quais são avaliados, com o intuito de atender a Lei 11.788 de 25 setembro de 2008.

Campo Mourão, 3 de março de 2021.	
Local / data	Assinatura do(a) Docente

Campo Mourão, 24 de março de 2021.	
Local / data	Assinatura da Coordenação do Curso

Local / data	Assinatura da Direção de Centro de Área

Documento: **PADSONIARODRIGUES2021.pdf**.

Assinado por: **Sandra Garcia Neves** em 08/04/2021 19:45.

Inserido ao protocolo **17.429.362-7** por: **Sandra Garcia Neves** em: 08/04/2021 19:44.



Documento assinado nos termos do art. 18 do Decreto Estadual 5389/2016.

A autenticidade deste documento pode ser validada no endereço:
<https://www.eprotocolo.pr.gov.br/spiweb/validarAssinatura> com o código:
c56f2863a57e770ec6f872512fbe99ac.

PLANO DE ATIVIDADES DOCENTES 2021 (PAD/2021)

1. DADOS DO(A) DOCENTE

Campus:	Campo Mourão
Centro de Área:	Ciências Humanas e da Educação
Colegiado:	Pedagogia
Nome do docente:	Analéia Domingues
Maior Titulação:	Doutorado
Data de obtenção do título:	19/12/2017
Área de concurso:	Educação
Tempo de docência nos componentes curriculares:	10 anos e 7 meses
Tempo efetivo de docência no ensino superior na UNESPAR:	10 anos e 7 meses
Cargo de Gestão Institucional:	Chefe da Divisão de assuntos estudantis
Número da portaria de nomeação:	Portaria 718/2020 Reitoria UNESPAR
Validade da portaria (caso exista):	

2. ATIVIDADES DE ENSINO

2.1. Atividades Didáticas

a) Aulas na graduação; b) Aulas na pós-graduação *Lato Sensu* gratuita; c) Aulas na pós-graduação *Stricto Sensu* (estas devem ser computadas na razão de 1,5 hora/aula); d) Planejamento didático-pedagógico: mesmo quantitativo de carga horária atribuída para as aulas na graduação e na pós-graduação; (listar nível de ensino, disciplina, curso, turno, carga horária (CH) semanal e total)

Nível de ensino	Disciplina	Curso	Turno	CH semanal (1º sem.)	CH semanal (2º sem.)	CH (total)
Graduação	Sociologia e Antropologia da Ed	Pedagogia	D		4	72
Graduação	Sociologia e Antropologia	Pedagogia	N		4	72
Graduação	Planejamento Didático Pedagógico	Pedagogia	D		4	72
Graduação	Planejamento Didático Pedagógico	Pedagogia	N		4	72
TOTAL DE CARGA HORÁRIA DIDÁTICA					16	288
MÉDIA SEMANAL DA CARGA HORÁRIA DIDÁTICA ANUAL (1): $0+16=16/2=$						8

Observação 1: A CH semanal de cada disciplina deve corresponder a carga horária que consta no projeto pedagógico do curso, dividida por 36 semanas, caso seja de oferta anual, ou dividida por 18, caso seja de oferta semestral.

Observação 2: A CH de disciplinas compartilhadas devem ser computadas na seguinte proporção: a carga horária da disciplina, dividida pelo número de professores que a ministram.

Observação 3: A média semanal da carga horária didática anual corresponde à média aritmética do total da carga horária semanal do primeiro semestre e do segundo semestre ($((\text{total CH semanal do primeiro semestre} + \text{total CH semanal do segundo semestre})/2)$).

2.2. Atividades de Supervisão e Orientação

a) Estágio Curricular Supervisionado Obrigatório para os cursos de Graduação e Estágio Docência para Pós-graduação Stricto Sensu. b) Atividades de aulas práticas em instituições da área de saúde; c) Orientação de Trabalhos Acadêmicos Obrigatórios (TCCs, dissertações e teses); d) Orientação de Monitoria. (listar nível de ensino, atividades supervisão/orientação, curso, turma, turno, CH semanal e anual)

Nível de ensino	Supervisões/Orientações	Curso	Turma / Turno	CH semanal (1º sem.)	CH semanal (1º sem)	CH total
TOTAL DE CARGA HORÁRIA COMPLEMENTAR (2)						

3. ATIVIDADES DE PESQUISA / EXTENSÃO / CULTURA E PROGRAMAS ESPECIAIS

(nominar projeto(s)/programa(s), nome do(s) orientando(s), carga horária semanal e anual. Para calcular a CH anual multiplicar a CH semanal por 48 semanas)

PROJETO/PROGRAMA/GRUPO PESQUISA	NOME(S) DOS ORIENTANDO(S) (se houver)	Carga horária semanal	Carga horária anual
Projeto de Pesquisa: as contribuições de Clara Zetkin para a emancipação da mulher.		12	576
TOTAL DE CARGA HORÁRIA PESQUISA/EXTENSÃO/CULTURA/PROGRAMAS ESPECIAIS (3)		12	576

4. ATIVIDADES DE GESTÃO INSTITUCIONAL (nominar cargo, número e data da portaria de nomeação, CH semanal e anual. Para calcular a CH anual multiplicar a CH semanal por 48 semanas)

CARGO	NÚMERO E DATA DA PORTARIA	Carga horária semanal	Carga horária anual
Chefe da divisão de assuntos estudantis	718/2020 Reitoria Unespar	20	960
TOTAL DE CARGA HORÁRIA DE GESTÃO INSTITUCIONAL (4)		20	960
		288+576+960=	1.824
CARGA HORÁRIA TOTAL (1+2+3+4)		8+12+20=	40

Observação: para calcular a Carga Horária Total utilize a média semanal da carga horária total (item 1).

5. PREVISÃO DE HORÁRIO

5.2. 1º semestre

	Horário	Segunda-feira	Terça-feira	Quarta-feira	Quinta-feira	Sexta-feira	Sábado
Mat	7h45-8h35	Projeto de Pesquisa	DAE	DAE	DAE	DAE	

		8h35-9h25	Projeto de Pesquisa	DAE	DAE	DAE	DAE	
		9h35-10h25	Projeto de Pesquisa	DAE	DAE	DAE	DAE	
		10h25-11h15	Projeto de Pesquisa	DAE	DAE	DAE	DAE	
		11h-11h50						
Vespertino		13h30-14h20						
		14h20-15h10						
		15h10-16h						
		16h-17h						
Noturno		19h30-20h20	Projeto de Pesquisa	Projeto de Pesquisa	DAE	DAE	DAE	
		20h20-21h10	Projeto de Pesquisa	Projeto de Pesquisa	DAE	DAE	DAE	
		21h20-22h10	Projeto de Pesquisa	Projeto de Pesquisa	DAE	DAE	DAE	
		22h10-23h	Projeto de Pesquisa	Projeto de Pesquisa	DAE	DAE	DAE	

5.2. 2º semestre

	Horário	Segunda-feira	Terça-feira	Quarta-feira	Quinta-feira	Sexta-feira	Sábado
Matutino	7h45-8h35	Projeto de Pesquisa	DAE	DAE	Planejamento	Soc. e Antr	
	8h35-9h25	Projeto de Pesquisa	DAE	DAE	Planejamento	Soc. e Antr	
	9h35-10h25	Projeto de Pesquisa	DAE	DAE	Planejamento	Soc. e Antr	
	10h25-11h15	Projeto de Pesquisa	DAE	DAE	Planejamento	Soc. e Antr	
	11h-11h50						
Vespertino	13h30-14h20						
	14h20-15h10						

	15h10-16h						
	16h-17h						
Noturno	19h30-20h20	Projeto de Pesquisa	Projeto de Pesquisa	DAE	Soc. e Antr	Planejamento	
	20h20-21h10	Projeto de Pesquisa	Projeto de Pesquisa	DAE	Soc. e Antr	Planejamento	
	21h20-22h10	Projeto de Pesquisa	Projeto de Pesquisa	DAE	Soc. e Antr	Planejamento	
	22h10-23h	Projeto de Pesquisa	Projeto de Pesquisa	DAE	Soc. e Antr	Planejamento	

6. OUTRAS OBSERVAÇÕES

Atividades com Carga horária não computada:
2 horas – Comitê Assessor local – Nupem (CAC).
1 hora – Membro do Comitê Intersectorial da rede de cuidado e de proteção social de crianças e adolescentes vítimas ou testemunhas de violência.
1 hora – colegiado de pedagogia.
1 hora – Conselho editorial da Revista Educação e linguagens.
2 horas presidência do NDE Pedagogia.
3 horas Grupo de estudos do Espaço Marx (participação).

Campo Mourão, 3 de março de 2021.	<i>Anália Domingues</i>
Local / data	Assinatura do(a) Docente

Campo Mourão, 24 de março de 2021.	<i>Sandra Garcia Neves</i>
Local / data	Assinatura da Coordenação do Curso

Local / data	Assinatura da Direção de Centro de Área

Documento: **PADANALEIADOMINGUES2021.pdf**.

Assinado por: **Sandra Garcia Neves** em 08/04/2021 19:46.

Inserido ao protocolo **17.429.362-7** por: **Sandra Garcia Neves** em: 08/04/2021 19:45.



Documento assinado nos termos do art. 18 do Decreto Estadual 5389/2016.

A autenticidade deste documento pode ser validada no endereço:
<https://www.eprotocolo.pr.gov.br/spiweb/validarAssinatura> com o código:
168f81c2b572c234bc63f6d777087b3.

PLANO DE ATIVIDADES DOCENTES (PAD/2021)

1. DADOS DO(A) DOCENTE

Campus:	Campo Mourão
Centro de Área:	Centro de Ciências Humanas e da Educação
Colegiado:	Pedagogia
Nome do docente:	Cristiane Silva Melo
Maior Titulação:	Doutora
Data de obtenção do título:	2016
Área de concurso:	Fundamentos da Educação
Tempo de docência nos componentes curriculares:	12 anos
Tempo efetivo de docência no Ensino Superior na UNESPAR:	10 anos
Cargo de Gestão Institucional:	- - -
Número da portaria de nomeação:	- - -
Validade da portaria (se for o caso):	- - -

2. ATIVIDADES DE ENSINO

2.1. Atividades Didáticas

a) Aulas na graduação; b) Aulas na pós-graduação *Lato Sensu* gratuita; c) Aulas na pós-graduação *Stricto Sensu* (estas devem ser computadas na razão de 1,5 hora/aula); d) Planejamento didático-pedagógico: mesmo quantitativo de carga horária atribuída para as aulas na graduação e na pós-graduação; (listar nível de ensino, disciplina, curso, turno, carga horária (CH) semanal e total)

Nível de ensino	Disciplina	Curso	Turno	CH semanal (1º sem.)	CH semanal (2º sem.)	CH (total)
Graduação	História da Educação II	Pedagogia	Noturno	4		72
Graduação	Planejamento Didático Pedagógico	Pedagogia	Noturno	4		72
Graduação	História da Educação II	Pedagogia	Diurno	4		72
Graduação	Planejamento Didático Pedagógico	Pedagogia	Diurno	4		72
Graduação	Pesquisa em Educação I	Pedagogia	Noturno	4		72
Graduação	Planejamento Didático Pedagógico	Pedagogia	Noturno	4		72
Graduação	Fund. Teó. Met. de História	Pedagogia	Noturno	4		72
Graduação	Planejamento Didático Pedagógico	Pedagogia	Noturno	4		72
TOTAL DE CARGA HORÁRIA DIDÁTICA				32		576
MÉDIA SEMANAL DA CARGA HORÁRIA DIDÁTICA ANUAL (1): 32/2=						16

Observação 1: A CH semanal de cada disciplina deve corresponder a carga horária que consta no projeto pedagógico do curso, dividida por 36 semanas, caso seja de oferta anual, ou dividida por 18, caso seja de oferta semestral.

Observação 2: A CH de disciplinas compartilhadas devem ser computadas na seguinte proporção: a carga horária da disciplina, dividida pelo número de professores que a ministram.

Observação 3: A média semanal da carga horária didática anual corresponde à média aritmética do total da carga horária semanal do primeiro semestre e do segundo semestre ((total CH semanal do primeiro semestre + total CH semanal do segundo semestre)/2).

2.2. Atividades de Supervisão e Orientação

a) Estágio Curricular Supervisionado Obrigatório para os cursos de Graduação e Estágio Docência para Pós-graduação Stricto Sensu. b) Atividades de aulas práticas em instituições da área de saúde; c) Orientação de Trabalhos Acadêmicos Obrigatórios (TCCs, dissertações e teses); d) Orientação de Monitoria. (listar nível de ensino, atividades supervisão/orientação, curso, turma, turno, CH semanal e anual)

Nível de ensino	Supervisões/Orientações	Curso	Turma / Turno	CH semanal (1º sem.)	CH semanal (1º sem)	CH total
Graduação	1 orientação de estágio	Pedagogia	3 ano N	1	1	36
Graduação	1 orientação de estágio	Pedagogia	3 ano N	1	1	36
Graduação	1 orientação de estágio	Pedagogia	3 ano N	1	1	36
Graduação	1 orientação de estágio	Pedagogia	3 ano N	1	1	36
Graduação	1 orientação de estágio	Pedagogia	3 ano N	1	1	36
Graduação	1 orientação de estágio	Pedagogia	3 ano N	1	1	36
Graduação	1 orientação de estágio	Pedagogia	3 ano N	1	1	36
Graduação	1 orientação de estágio	Pedagogia	3 ano N	1	1	36
Graduação	1 orientação de estágio	Pedagogia	3 ano N	1	1	36
Graduação	1 orientação de estágio	Pedagogia	3 ano N	1	1	36
Graduação	1 orientação de estágio	Pedagogia	3 ano N	1	1	36
TOTAL DE CARGA HORÁRIA COMPLEMENTAR (2)				10	10	360

3. ATIVIDADES DE PESQUISA / EXTENSÃO / CULTURA E PROGRAMAS ESPECIAIS

(nominar projeto(s)/programa(s), nome do(s) orientando(s), carga horária semanal e anual. Para calcular a CH anual multiplicar a CH semanal por 48 semanas)

PROJETO/PROGRAMA/GRUPO PESQUISA	NOME(S) DOS ORIENTANDO(S) (se houver)	Carga horária semanal	Carga horária anual
Pesquisa “Jesuítas e educação no Paraná no contexto do Brasil Colônia (1549-1749)”	---	12	576
TOTAL DE CARGA HORÁRIA PESQUISA/EXTENSÃO/CULTURA/PROGRAMAS ESPECIAIS (3)		12	576

4. ATIVIDADES DE GESTÃO INSTITUCIONAL (nominar cargo, número e data da portaria de nomeação, CH semanal e anual. Para calcular a CH anual multiplicar a CH semanal por 48 semanas)

CARGO	NÚMERO E DATA DA PORTARIA	Carga horária semanal	Carga horária anual
NDE	001/2020 CCHE/Unespar	1	48
Colegiado	---	1	48
TOTAL DE CARGA HORÁRIA DE GESTÃO INSTITUCIONAL (4)		2	96
		576+360+ 576+96=	1.608
CARGA HORÁRIA TOTAL (1+2+3+4)		16+10+ 12+2=	40

Observação: para calcular a Carga Horária Total utilize a média semanal da carga horária total (item 1).

5. PREVISÃO DE HORÁRIO

5.1. 1º semestre

	Horário	Segunda-feira	Terça-feira	Quarta-feira	Quinta-feira	Sexta-feira	Sábado
M a t u t i n o	7h45-8h35				História da Educação II		
	8h35-9h25				História da Educação II		
	9h35-10h25				História da Educação II		
	10h25-11h15				História da Educação II		
V e s p e r t i n o	13h30-14h20	Pesquisa	Pesquisa	Estágio/orientação	NDE	Estágio/orientação	
	14h20-15h10	Pesquisa	Pesquisa	Estágio/orientação	Colegiado	Estágio/orientação	
	15h10-16h00	Pesquisa	Pesquisa	Estágio/orientação		Estágio/orientação	
	16h00-17h00	Pesquisa	Pesquisa	Estágio/orientação		Estágio/orientação	
N o t u r n o	19h30-20h20	Pesquisa	Estágio/orientação	Pesquisa em Educação I	História da Educação II	FTM História	
	20h20-21h10	Pesquisa	Estágio/orientação	Pesquisa em Educação I	História da Educação II	FTM História	
	21h20-22h10	Pesquisa		Pesquisa em Educação I	História da Educação II	FTM História	
	22h10-23h	pesquisa		Pesquisa em Educação I	História da Educação II	FTM História	


5.2. 2º semestre


	Horário	Segunda-feira	Terça-feira	Quarta-feira	Quinta-feira	Sexta-feira	Sábado
M a t u t i n o	7h45-8h35						
	8h35-9h25						
	9h35-10h25						
	10h25-11h15						
V e s p e r t i n o	13h30-14h20	Pesquisa	Pesquisa	Estágio/orientação	NDE	Planejamento/atendimento ao aluno	
	14h20-15h10	Pesquisa	Pesquisa	Estágio/orientação	Colegiado	Planejamento/atendimento ao aluno	
	15h10-16h00	Pesquisa	Pesquisa	Estágio/orientação	Estágio/orientação	Planejamento/atendimento ao aluno	
	16h00-17h00	Pesquisa	Pesquisa	Estágio/orientação	Estágio/orientação	Planejamento/atendimento ao aluno	

N o t u r n o	19h30-20h20	Pesquisa	Planejamento Didático pedagógico	Planejamento/atendimento ao aluno	Estágio/orientação	Planejamento Didático pedagógico	
	20h20-21h10	Pesquisa	Planejamento Didático pedagógico	Planejamento/atendimento ao aluno	Estágio/orientação	Planejamento Didático pedagógico	
	21h20-22h10	Pesquisa	Planejamento Didático pedagógico	Planejamento/atendimento ao aluno	Estágio/orientação	Planejamento Didático pedagógico	
	22h10-23h	Pesquisa	Planejamento Didático pedagógico	Planejamento/atendimento ao aluno	Estágio/orientação	Planejamento Didático pedagógico	

6. OUTRAS OBSERVAÇÕES

Na tabela de previsão de horário do **primeiro semestre**, item “5.1 Primeiro semestre”, além da carga horária de 40 hs detalhada no espaço da tabela deve-se considerar mais **16 horas de Planejamento didático-pedagógico**, conforme consta no item “2.1 Atividades Didáticas”, e horas de planejamento e atendimento ao aluno, que serão realizadas e não foram indicadas na tabela por já atingir o limite de 40 hs.

Campo Mourão, 05 de março de 2021.	
Local / data	Assinatura do(a) Docente

Campo Mourão, 24 de março de 2021.	
Local / data	Assinatura da Coordenação do Curso

Local / data	Assinatura da Direção de Centro de Área

Documento: **PADCRISTIANEMELO2021.pdf**.

Assinado por: **Sandra Garcia Neves** em 08/04/2021 19:46.

Inserido ao protocolo **17.429.362-7** por: **Sandra Garcia Neves** em: 08/04/2021 19:45.



Documento assinado nos termos do art. 18 do Decreto Estadual 5389/2016.

A autenticidade deste documento pode ser validada no endereço:
<https://www.eprotocolo.pr.gov.br/spiweb/validarAssinatura> com o código:
7693cd5c4bb8a814584d078c5b33dec.

PLANO DE ATIVIDADES DOCENTES (PAD/2021)

1. DADOS DO(A) DOCENTE

Campus:	CAMPO MOURÃO
Centro de Área:	CCHE
Colegiado:	PEDAGOGIA
Nome do docente:	CERES AMERICA RIBAS HUBNER
Maior Titulação:	MESTRE
Data de obtenção do título:	1/08/2006
Área de concurso:	EDUCAÇÃO
Tempo de docência nos componentes curriculares:	14 ANOS
Tempo efetivo de docência no Ensino Superior na UNESPAR:	14 ANOS
Cargo de Gestão Institucional:	CHEFE DA DIVISÃO DE GRADUAÇÃO
Número da portaria de nomeação:	064/2018
Validade da portaria (se for o caso):	NÃO HÁ

2. ATIVIDADES DE ENSINO

2.1. Atividades Didáticas

a) Aulas na graduação; b) Aulas na pós-graduação *Lato Sensu* gratuita; c) Aulas na pós-graduação *Stricto Sensu* (estas devem ser computadas na razão de 1,5 hora/aula); d) Planejamento didático-pedagógico: mesmo quantitativo de carga horária atribuída para as aulas na graduação e na pós-graduação; (listar nível de ensino, disciplina, curso, turno, carga horária (CH) semanal e total)

Nível de ensino	Disciplina	Curso	Turno	CH semanal (1º sem.)	CH semanal (2º sem.)	CH (total)
Graduação	Educação Especial Inclusiva I	Pedagogia	Matutino	4		72
Graduação	Educação Especial Inclusiva I	Pedagogia	Noturno	4		72
Graduação	Planejamento Didático	Pedagogia	Matutino	4		72
Graduação	Planejamento Didático	Pedagogia	Noturno	4		72
TOTAL DE CARGA HORÁRIA DIDÁTICA				16		288
MÉDIA SEMANAL DA CARGA HORÁRIA DIDÁTICA ANUAL (1): 16/2=						8

Observação 1: A CH semanal de cada disciplina deve corresponder a carga horária que consta no projeto pedagógico do curso, dividida por 36 semanas, caso seja de oferta anual, ou dividida por 18, caso seja de oferta semestral.

Observação 2: A CH de disciplinas compartilhadas devem ser computadas na seguinte proporção: a carga horária da disciplina, dividida pelo número de professores que a ministram.

Observação 3: A média semanal da carga horária didática anual corresponde à média aritmética do total da carga horária semanal do primeiro semestre e do segundo semestre ((total CH semanal do primeiro semestre + total CH semanal do segundo semestre)/2).

2.2. Atividades de Supervisão e Orientação

a) Estágio Curricular Supervisionado Obrigatório para os cursos de Graduação e Estágio Docência para Pós-graduação Stricto Sensu. b) Atividades de aulas práticas em instituições da área de saúde; c) Orientação de Trabalhos Acadêmicos Obrigatórios (TCCs, dissertações e teses); d) Orientação de Monitoria. (listar nível de ensino, atividades supervisão/orientação, curso, turma, turno, CH semanal e anual)

Nível de ensino	Supervisões/Orientações	Curso	Turma / Turno	CH semanal (1º sem.)	CH semanal (1º sem)	CH total
TOTAL DE CARGA HORÁRIA COMPLEMENTAR (2)						

3. ATIVIDADES DE PESQUISA / EXTENSÃO / CULTURA E PROGRAMAS ESPECIAIS

(nominar projeto(s)/programa(s), nome do(s) orientando(s), carga horária semanal e anual. Para calcular a CH anual multiplicar a CH semanal por 48 semanas)

PROJETO/PROGRAMA/GRUPO PESQUISA	NOME(S) DOS ORIENTANDO(S) (se houver)	Carga horária semanal	Carga horária anual
Projeto de Pesquisa/ DISLEXIA: o processo de ensino/aprendizagem de uma acadêmica do 1º ano de Pedagogia diurno da UNESPAR/Campus de Campo Mourão.		12	576
TOTAL DE CARGA HORÁRIA PESQUISA/EXTENSÃO/CULTURA/PROGRAMAS ESPECIAIS (3)		12	576

4. ATIVIDADES DE GESTÃO INSTITUCIONAL (nominar cargo, número e data da portaria de nomeação, CH semanal e anual. Para calcular a CH anual multiplicar a CH semanal por 48 semanas)

CARGO	NÚMERO E DATA DA PORTARIA	Carga horária semanal	Carga horária anual
Chefe da Divisão de Graduação	064/2018	20	960
TOTAL DE CARGA HORÁRIA DE GESTÃO INSTITUCIONAL (4)		20	960
		288+576+960=	1.824
CARGA HORÁRIA TOTAL (1+2+3+4)		8+12+20=	40

Observação: para calcular a Carga Horária Total utilize a média semanal da carga horária total (item 1).

5. PREVISÃO DE HORÁRIO

5.1. 1º semestre

Horário	Segunda-feira	Terça-feira	Quarta-feira	Quinta-feira	Sexta-feira	Sábado

Matutino	7h30-8h20	Pesquisa	DGRAD	Planejamento Didático		Educação Especial I	
	8h20-9h10	Pesquisa	DGRAD	Planejamento Didático		Educação Especial I	
	9h20-10h10	Pesquisa	DGRAD	Planejamento Didático		Educação Especial I	
	10h10-11h	Pesquisa	DGRAD	Planejamento Didático		Educação Especial I	
	11h-11h50		DGRAD				
Vespertino	13h30-14h20			Planejamento Didático	Colegiado		
	14h20-15h10		DGRAD	Planejamento Didático	DGRAD		
	15h30-16h20		DGRAD	Planejamento Didático	DGRAD		
	16h20-17h10		DGRAD	Planejamento Didático	DGRAD		
	17h10-18h						
Noturno	19h30-20h20	Pesquisa	Educação Especial I	DGRAD	NESPI	Pesquisa	
	20h20-21h10	Pesquisa	Educação Especial I	DGRAD	NESPI	Pesquisa	
	21h20-22h10	Pesquisa	Educação Especial I	DGRAD	NESPI	Pesquisa	
	22h10-23h	Pesquisa	Educação Especial I	DGRAD	NESPI	Pesquisa	


5.2. 2º semestre


	Horário	Segunda-feira	Terça-feira	Quarta-feira	Quinta-feira	Sexta-feira	Sábado
Matutino	7h30-8h20	Pesquisa			NESPI		
	8h20-9h10	Pesquisa		DGRAD	NESPI		
	9h20-10h10	Pesquisa			NESPI		
	10h10-11h	Pesquisa		DGRAD	NESPI		
	11h-11h50						
Vespertino	13h30-14h20				Colegiado		
	14h20-15h10				DGRAD		
	15h30-16h20		DGRAD		DGRAD		
	16h20-17h10		DGRAD		DGRAD		
	17h10-18h						
Noturno	19h30-20h20	Pesquisa	DGRAD	DGRAD		Pesquisa	
	20h20-21h10	Pesquisa	DGRAD	DGRAD		Pesquisa	
	21h20-22h10	Pesquisa	DGRAD	DGRAD		Pesquisa	

	22h10-23h	Pesquisa	DGRAD	DGRAD		Pesquisa	
--	-----------	----------	-------	-------	--	----------	--

6. OUTRAS OBSERVAÇÕES

Coordenação do NESPI – 4h semanais.
Colegiado de curso – 1h semanal.
Chefe da Divisão de Graduação – 8h semanais.

Campo Mourão, 3 de março de 2021.	
Local / data	Assinatura do(a) Docente

Campo Mourão, 24 de março de 2021.	
Local / data	Assinatura da Coordenação do Curso

Local / data	Assinatura da Direção de Centro de Área

Documento: **PADCERESRIBAS2021.pdf**.

Assinado por: **Sandra Garcia Neves** em 08/04/2021 19:46.

Inserido ao protocolo **17.429.362-7** por: **Sandra Garcia Neves** em: 08/04/2021 19:45.



Documento assinado nos termos do art. 18 do Decreto Estadual 5389/2016.

A autenticidade deste documento pode ser validada no endereço:
<https://www.eprotocolo.pr.gov.br/spiweb/validarAssinatura> com o código:
47d51b724d0b436145ffe4059b33d59c.

Campus de Campo Mourão
COLEGIADO DE PEDAGOGIA

Protocolo: 17.429.362-7
Assunto: Seguem ata e pads para apreciação e aprovação na reunião do CCHE.
Interessado: SANDRA GARCIA NEVES
Data: 08/04/2021 19:48

DESPACHO

Seguem anexos os PADs corrigidos das professoras: Fabiane, Sônia, Analéia, Cristiane e Ceres. Todos os itens sugeridos para correção conforme reunião do CCHE foram atendidos.

Documento: **DESPACHO_4.pdf**.

Assinado por: **Sandra Garcia Neves** em 08/04/2021 19:48.

Inserido ao protocolo **17.429.362-7** por: **Sandra Garcia Neves** em: 08/04/2021 19:48.



Documento assinado nos termos do art. 18 do Decreto Estadual 5389/2016.

A autenticidade deste documento pode ser validada no endereço:
<https://www.eprotocolo.pr.gov.br/spiweb/validarAssinatura> com o código:
c26db8a5b5965beba21f3b78200acf07.