




ESTADO DO PARANÁ



Folha 1

| | | |
|---|--|----------------------------------|
| Órgão Cadastro: UNESPAR/CM |  | Protocolo: |
| Em: 08/03/2021 20:00 | | 17.423.081-1 |
| CPF Interessado 1: 042.643.329-74 | | |
| Interessado 1: WILLIAN ANDRÉ | | |
| Interessado 2: - | | |
| Assunto: AREA DE ENSINO | | Cidade: CAMPO MOURAO / PR |
| Palavras-chave: PLANO DE TRABALHO, CARGA HORARIA | | |
| Nº/Ano: - | | |
| Detalhamento: PADS (PLANOS DE ATIVIDADES DOCENTES) DO CURSO DE LETRAS PARA O EXERCÍCIO DE 2021 | | |
| Código TTD: - | | |

Para informações acesse: <https://www.eprotocolo.pr.gov.br/spiweb/consultarProtocolo>

Ata n. 04/2021

Reunião Extraordinária do Colegiado de Letras

Entre os dias 5 e 8 de março, via troca de e-mails que possui validade de Reunião Extraordinária, os docentes e representantes discentes do Colegiado de Letras deliberaram sobre os itens da pauta enviada previamente pelo coordenador do curso, professor Willian André. Além do coordenador, participaram da reunião os seguintes professores e estudantes: Adélli Bortolon Bazza, Adriana Beloti, Adriana Delmira Mendes Polato, Alessandra Augusta Pereira da Silva, Antonio Carlos Aleixo, Jacqueline Costa Sanches Vignoli, Marileuza Ascencio Miquelante, Paula Camila Mesti, Renato do Carmo Nascimento, Rodrigo Calatrone Paiva, Sandro Adriano da Silva, Wilma dos Santos Coqueiro, Gislaini Bezerra, Natanael Lima-Souza e Carolina Casarin Paes. Seguem as deliberações conforme a ordem da pauta: **1) Aprovação da Distribuição de Aulas do Colegiado de Letras:** uma prévia da distribuição foi realizada em reunião por videochamada, conforme registrado na Ata 03/2021-Letras. A partir dessa organização inicial, ajustes foram feitos e a versão final do quadro de distribuições foi reapresentada aos docentes do Colegiado, que a aprovaram por unanimidade. Para fins de registro, consta ao final desta Ata uma planilha contendo as disciplinas e orientações de estágio designadas para cada docente. Salienta-se que a distribuição de orientandos de Estágio foi feita a partir de um cálculo aproximado, pois o número exato será conhecido somente após a realização das matrículas. **2) Aprovação do Horário das Disciplinas de Letras:** o quadro de horários para 2021 foi elaborado pelos professores Marileuza e Willian, e apresentado aos pares para apreciação. Depois de realizados alguns ajustes, foi aprovado pelos docentes do Colegiado. **3) Aprovação dos PADs dos Docentes do Colegiado de Letras:** cada professor preencheu seu Plano de Atividades Docentes e encaminhou aos professores Adriana Beloti e Aleixo, que ficaram responsáveis pela revisão e padronização dos referidos documentos. Realizados os devidos ajustes, os PADs foram reapresentados ao Colegiado e aprovados por unanimidade. **4) Aprovação de Projeto de Pesquisa (Aleixo):** o Projeto de Pesquisa intitulado “A representação das Universidades Estaduais Paranaenses nos trabalhos científicos publicados após o ano de 1982”, coordenado pelo professor Antonio Carlos Aleixo, foi submetido sob o protocolo 17.355.867-8 e, após anuência da DPPG do *campus*, encaminhado para apreciação dos pares colegiados. Considerados pelo proponente os breves ajustes apontados, o projeto foi aprovado por unanimidade. **5) Participação do Curso de Letras na Semana Pedagógica do *campus*:** a partir de consulta feita pela DGRAD, considerando o Memorando 03/2021-DDP/PROGRAD, a respeito da realização de Semana Pedagógica no início de 2021, este Colegiado de Letras registrou o seguinte posicionamento: apesar de valorizar e reconhecer a importância das atividades da Semana Pedagógica, apoiando sua realização, o Colegiado de Letras deste *campus* se vê impossibilitado de tomar parte em tais atividades excepcionalmente neste ano de 2021, por questão de acúmulo de

atividades. Enquanto ainda se finaliza o ano letivo de 2020 (que, no nosso caso, se estenderá até o dia 16/04/2021), estamos ao mesmo tempo trabalhando nas demandas para o início subsequente do próximo ano letivo: confecção de planilha de horários das disciplinas, distribuição de atividades e preenchimento dos Planos de Atividades Docentes, e elaboração de Planos de Ensino (considerando ainda Planos de disciplinas inéditas no curso, dado o processo de implementação de nossa nova matriz curricular, iniciado em 2019). Exauridos os itens da pauta, e nada mais havendo a constar, eu, Willian André, lavrei esta Ata, aprovada pelos participantes abaixo nominados.

Lista de participação

Docentes

| | |
|-------------------------------------|---|
| Adéli Bortolon Bazza | <i>Participante</i> |
| Adriana Beloti | <i>Participante</i> |
| Adriana Delmira Mendes Polato | <i>Participante</i> |
| Alessandra Augusta Pereira da Silva | <i>Participante</i> |
| Antonio Carlos Aleixo | <i>Participante</i> |
| Elerson Cestaro Remundini | <i>Docente CRES sem CH para reunião</i> |
| Jacqueline Costa Sanches Vignoli | <i>Participante</i> |
| Maria Izabel Rodrigues Tognato | <i>Ausente</i> |
| Marileuza Ascencio Miquelante | <i>Participante</i> |
| Paula Camila Mesti | <i>Participante</i> |
| Pedro Augusto Pereira Brito | <i>Ausente</i> |
| Renato do Carmo Nascimento | <i>Participante</i> |
| Rodrigo Calatrone Paiva | <i>Participante</i> |
| Sandro Adriano da Silva | <i>Participante</i> |
| Willian André | <i>Participante</i> |
| Wilma dos Santos Coqueiro | <i>Participante</i> |

Representantes Discentes

| | |
|---|---------------------|
| Gislaini Bezerra | <i>Participante</i> |
| Natanael Lima-Souza | <i>Participante</i> |
| Carolina Casarin Paes | <i>Participante</i> |
| Isabela Munhoz Sanga / Henrique Colasante | <i>Ausente</i> |

Distribuição de Disciplinas e Orientações de Estágio para 2021

| Docente | Distribuição |
|----------------------|---|
| Adéli Bortolon Bazza | Linguística I (2ª série) Linguística II (3ª série) |

| | |
|-------------------------------------|---|
| | 4 orientações de Estágio (ECS-I, 3ª série) |
| Adriana Beloti | Leitura e Produção Textual (1ª série) Linguística Aplicada ao Ensino de LP (3ª série) |
| Adriana Delmira Mendes Polato | Língua Portuguesa III (3ª série) Dialogismo, língua(gem) e relações sociais (PPGSeD) Língua Portuguesa (Contábeis) |
| Alessandra Augusta Pereira da Silva | Tópicos de Estudo em Língua Inglesa I (1ª série) Inglês Instrumental (EPA) |
| Antonio Carlos Aleixo | Latim e Português Histórico (1ª série) Língua Portuguesa I (1ª série) Língua Portuguesa IV (4ª série) 1 orientação de Estágio (ECS-I, 3ª série) 8 orientações de Estágio (ECS-II, 4ª série) |
| CRES-3 (Língua Portuguesa) | ECS-I de LP, matriz 2010-2018 (3ª série) Língua Portuguesa (EPA) Língua Portuguesa (TMA) Coordenação do Estágio Curricular Supervisionado |
| Elerson Cestaro Remundini (CRES-1) | Língua Inglesa III (3ª série) Língua Inglesa IV (4ª série) 4 orientações de Estágio (ECS-II, 4ª série) |
| Jacqueline Costa Sanches Vignoli | Língua Portuguesa II Língua Portuguesa III, matriz 2010-2018 (3ª série) 2 orientações de Estágio (ECS-II, 4ª série) |
| Maria Izabel Rodrigues Tognato | Língua Inglesa I (1ª série) Tópicos de Estudo em Língua Inglesa II (2ª série) Pesquisa Interdisciplinar (EMI) (PPGSeD) |
| Marileuza Ascencio Miquelante | Língua Inglesa II (2ª série) Prática de Ensino de Inglês (4ª série) 6 orientações de Estágio (ECS-II, 4ª série) |
| Renato do Carmo Nascimento (CRES-2) | Língua Inglesa I (1ª série) Inglês (TMA) 6 orientações de Estágio (ECS-I, 3ª série) |
| Rodrigo Calatrone Paiva | ECS-I de LI, matriz 2010-2018 (3ª série) Língua Inglesa II (2ª série) Linguística Aplicada ao Ensino de LI (3ª série) 2 orientações de Estágio (ECS-I, 3ª série) |
| Sandro Adriano da Silva | Introdução aos Estudos Literários (1ª série) Literatura Brasileira I (2ª série) Literatura Brasileira II (3ª série) |
| Willian André | Literaturas de Língua Inglesa I (3ª série) Literaturas de Língua Inglesa II (4ª série) |
| Wilma dos Santos Coqueiro | Literatura Portuguesa (2ª série) Literatura Infanto-Juvenil (4ª série) Prática de Ensino de Português (4ª série) |

Documento: **Atan.04_2021.pdf**.

Assinado por: **Willian Andre** em 08/03/2021 20:09.

Inserido ao protocolo **17.423.081-1** por: **Willian Andre** em: 08/03/2021 20:08.



Documento assinado nos termos do art. 18 do Decreto Estadual 5389/2016.

A autenticidade deste documento pode ser validada no endereço:
<https://www.eprotocolo.pr.gov.br/spiweb/validarAssinatura> com o código:
3637841527140505ce502ad85a611175.

Campus de Campo Mourão
CENTRO DE HUMANAS E DA EDUCAÇÃO

Protocolo: 17.423.081-1
Assunto: PADs (Planos de Atividades Docentes) do Curso de Letras para o exercício de 2021
Interessado: WILLIAN ANDRÉ
Data: 11/03/2021 11:20

DESPACHO

De: Centro de Ciências Humanas e da Educação - CCHE - Campus de Campo Mourão

Ao
Colegiado de Letras

Assunto: Homologação dos Planos de Atividades Docentes - PAD

Os PADs do curso de Letras foram apreciados na reunião no 01/2021 do Conselho do Centro de Ciências Humanas e da Educação (CCCHE) em 10/03/2021. Foram Aprovados pelo conselho com a ressalva de que os seguintes Pads sejam ajustados: Adriana Delmira Mendes Polato deve rever a soma das 40 horas; Maria Izabel Rodrigues Tognato ajustar item 2.1.

Devolvo ao referido colegiado para que seja efetuado as adequações solicitadas acima e por fim devolvidas ao Centro de Ciências Humanas e da Educação.

Atenciosamente,

Prof. Amauri Jersi Ceolim
Diretor do Centro de Ciências Humanas e da Educação - CCHE - Campus de Campo Mourão.



Documento: **DESPACHO_2.pdf**.

Assinado por: **Amauri Jersi Ceolim** em 11/03/2021 11:20.

Inserido ao protocolo **17.423.081-1** por: **Amauri Jersi Ceolim** em: 11/03/2021 11:20.



Documento assinado nos termos do art. 18 do Decreto Estadual 5389/2016.

A autenticidade deste documento pode ser validada no endereço:
<https://www.eprotocolo.pr.gov.br/spiweb/validarAssinatura> com o código:
9400bfd72a7432c0cef67cfae7fec101.

Campus de Campo Mourão
COLEGIADO LETRAS

Protocolo: 17.423.081-1
Assunto: PADs (Planos de Atividades Docentes) do Curso de Letras para o exercício de 2021
Interessado: WILLIAN ANDRÉ
Data: 12/03/2021 15:42

DESPACHO

Prezado Professor Amauri, Diretor do CCHE,
Seguem os PADs de Letras em sua totalidade, considerando a revisão dos dois ajustes apontados.

Att.,
Willian André

Documento: **DESPACHO_3.pdf**.

Assinado por: **Willian Andre** em 12/03/2021 15:43.

Inserido ao protocolo **17.423.081-1** por: **Willian Andre** em: 12/03/2021 15:42.



Documento assinado nos termos do art. 18 do Decreto Estadual 5389/2016.

A autenticidade deste documento pode ser validada no endereço:
<https://www.eprotocolo.pr.gov.br/spiweb/validarAssinatura> com o código:
4a3affa59d307a51f9daaf002a51d8c.

PLANO DE ATIVIDADES DOCENTES (PAD/2021)

1. DADOS DA DOCENTE

| | |
|---|---------------------------------|
| Campus: | Campo Mourão |
| Centro de Área: | Ciências Humanas e da Educação |
| Colegiado: | Letras |
| Nome da docente: | Adéli Bortolon Bazza |
| Maior Titulação: | Doutorado |
| Data de obtenção do título: | 19/2/2016 |
| Área de concurso: | Linguística e Língua Portuguesa |
| Tempo de docência nos componentes curriculares: | 1ano e 4 meses |
| Tempo efetivo de docência no Ensino Superior na UNESPAR: | 1ano e 6 meses |
| Cargo de Gestão Institucional: | |
| Número da portaria de nomeação: | |
| Validade da portaria (se for o caso): | |

2. ATIVIDADES DE ENSINO

2.1. Atividades Didáticas

a) Aulas na graduação; b) Aulas na pós-graduação *Lato Sensu* gratuita; c) Aulas na pós-graduação *Stricto Sensu* (estas devem ser computadas na razão de 1,5 hora/aula); d) Planejamento didático-pedagógico: mesmo quantitativo de carga horária atribuída para as aulas na graduação e na pós-graduação; (listar nível de ensino, disciplina, curso, turno, carga horária (CH) semanal e total)

| Nível de ensino | Disciplina | Curso | Turno | CH semanal (1º sem.) | CH semanal (2º sem.) | CH (total) |
|---|---|--------|---------|----------------------|----------------------|------------|
| Graduação | Linguística I | Letras | Noturno | 4 | 4 | 144 |
| Graduação | Planejamento Didático-Pedagógico Linguística I | Letras | - | 4 | 4 | 144 |
| Graduação | Linguística II | Letras | Noturno | 4 | 4 | 144 |
| Graduação | Planejamento Didático-Pedagógico Linguística II | Letras | - | 4 | 4 | 144 |
| TOTAL DE CARGA HORÁRIA DIDÁTICA | | | | 16 | 16 | 576 |
| MÉDIA SEMANAL DA CARGA HORÁRIA DIDÁTICA ANUAL (1): | | | | | | 16 |

Observação 1: A CH semanal de cada disciplina deve corresponder a carga horária que consta no projeto pedagógico do curso, dividida por 36 semanas, caso seja de oferta anual, ou dividida por 18, caso seja de oferta semestral.

Observação 2: A CH de disciplinas compartilhadas devem ser computadas na seguinte proporção: a carga horária da disciplina, dividida pelo número de professores que a ministram.

Observação 3: A média semanal da carga horária didática anual corresponde à média aritmética do total da carga horária semanal do primeiro semestre e do segundo semestre $((\text{total CH semanal do primeiro semestre} + \text{total CH semanal do segundo semestre})/2)$.

2.2. Atividades de Supervisão e Orientação

a) Estágio Curricular Supervisionado Obrigatório para os cursos de Graduação e Estágio Docência para Pós-graduação Stricto Sensu. b) Atividades de aulas práticas em instituições da área de saúde; c) Orientação de Trabalhos Acadêmicos Obrigatórios (TCCs, dissertações e teses); d) Orientação de Monitoria. (listar nível de ensino, atividades supervisão/orientação, curso, turma, turno, CH semanal e anual)

| Nível de ensino | Supervisões/Orientações | Curso | Turma / Turno | CH semanal (1º sem.) | CH semanal (1º sem) | CH total |
|--|---|--------|---------------|----------------------|---------------------|------------|
| Graduação | Orientação de Estágio Curricular Supervisionado I | Letras | 3º ano | 4 | 4 | 144 |
| Graduação | Orientação de Monitoria Linguística I | Letras | 2º ano | 1 | 1 | 36 |
| Graduação | Orientação de Monitoria Linguística II | Letras | 3º ano | 1 | 1 | 36 |
| TOTAL DE CARGA HORÁRIA COMPLEMENTAR (2) | | | | 6 | 6 | 216 |

3. ATIVIDADES DE PESQUISA / EXTENSÃO / CULTURA E PROGRAMAS ESPECIAIS

(nominar projeto(s)/programa(s), nome do(s) orientando(s), carga horária semanal e anual. Para calcular a CH anual multiplicar a CH semanal por 48 semanas)

| PROJETO/PROGRAMA/GRUPO PESQUISA | NOME(S) DOS ORIENTANDO(S) (se houver) | Carga horária semanal | Carga horária anual |
|---|---------------------------------------|-----------------------|---------------------|
| Projeto de Pesquisa “Subjetivação do professor na atualidade” | | 12 | 576 |
| Orientação PIBIC 2020-2021: “O Professor em discurso nos últimos 50 anos: estudo pela ótica das Leis de Diretrizes e Bases da Educação” | Caio Willians de Lirio Vicente | 1 | 48 |
| Participante GP PRÁDIS (Unespar/CNPq) | | 1 | 48 |
| TOTAL DE CARGA HORÁRIA PESQUISA/EXTENSÃO/CULTURA/PROGRAMAS ESPECIAIS (3) | | 14 | 672 |

4. ATIVIDADES DE GESTÃO INSTITUCIONAL (nominar cargo, número e data da portaria de nomeação, CH semanal e anual. Para calcular a CH anual multiplicar a CH semanal por 48 semanas)

| CARGO | NÚMERO E DATA DA PORTARIA | Carga horária semanal | Carga horária anual |
|---|---------------------------------|-----------------------|---------------------|
| Participação Colegiado de Letras | - | 1 | 48 |
| Participação NDE | Port. n. 02/2019-CCHE/Unespar | 1 | 48 |
| Participação CAC | Port. n. 002/2020-PRPPG/Unespar | 2 | 96 |
| TOTAL DE CARGA HORÁRIA DE GESTÃO INSTITUCIONAL (4) | | 4 | 192 |
| CARGA HORÁRIA TOTAL (1+2+3+4) | | 40 | 1656 |

Observação: para calcular a Carga Horária Total utilize a média semanal da carga horária total (item 1).

5. PREVISÃO DE HORÁRIO

5.1. 1º semestre

| | Horário | Segunda-feira | Terça-feira | Quarta-feira | Quinta-feira | Sexta-feira | Sábado |
|------------|-------------|-------------------|-------------------|-------------------|-------------------------------|-------------------|--------|
| Matutino | 7h30-8h20 | | | | | Orientação ECS I | |
| | 8h20-9h10 | | | | | Orientação ECS I | |
| | 9h20-10h10 | | | | | Orientação ECS I | |
| | 10h10-11h | | | | | Orientação ECS I | |
| | 11h-11h50 | | | | | | |
| Vespertino | 13h30-14h20 | | | Part. Col. Letras | | Proj. de Pesquisa | |
| | 14h20-15h10 | Proj. de Pesquisa | Proj. de Pesquisa | NDE Letras | | Proj. de Pesquisa | |
| | 15h30-16h20 | Proj. de Pesquisa | Proj. de Pesquisa | CAC | Orientação PIBIC | Proj. de Pesquisa | |
| | 16h20-17h10 | Proj. de Pesquisa | Proj. de Pesquisa | CAC | Orientação Monitoria Ling. I | Proj. de Pesquisa | |
| | 17h10-18h | Proj. de Pesquisa | Proj. de Pesquisa | GP PRÁDIS | Orientação Monitoria Ling. II | | |
| Noturno | 19h30-20h20 | Linguística II | Planej. Ling. I | Linguística I | Planej. Ling. II | | |
| | 20h20-21h10 | Linguística II | Planej. Ling. I | Linguística I | Planej. Ling. II | | |
| | 21h20-22h10 | Linguística I | Planej. Ling. I | Linguística II | Planej. Ling. II | | |
| | 22h10-23h | Linguística I | Planej. Ling. I | Linguística II | Planej. Ling. II | | |


5.2. 2º semestre


| | Horário | Segunda-feira | Terça-feira | Quarta-feira | Quinta-feira | Sexta-feira | Sábado |
|----------|------------|---------------|-------------|--------------|--------------|------------------|--------|
| Matutino | 7h30-8h20 | | | | | Orientação ECS I | |
| | 8h20-9h10 | | | | | Orientação ECS I | |
| | 9h20-10h10 | | | | | Orientação ECS I | |
| | 10h10-11h | | | | | Orientação ECS I | |
| | 11h-11h50 | | | | | | |

| | | | | | | | |
|------------|-------------|-------------------|-------------------|-------------------|-------------------------------|-------------------|--|
| Vespertino | 13h30-14h20 | | | Part. Col. Letras | | Proj. de Pesquisa | |
| | 14h20-15h10 | Proj. de Pesquisa | Proj. de Pesquisa | NDE Letras | | Proj. de Pesquisa | |
| | 15h30-16h20 | Proj. de Pesquisa | Proj. de Pesquisa | CAC | Orientação PIBIC | Proj. de Pesquisa | |
| | 16h20-17h10 | Proj. de Pesquisa | Proj. de Pesquisa | CAC | Orientação Monitoria Ling. I | Proj. de Pesquisa | |
| | 17h10-18h | Proj. de Pesquisa | Proj. de Pesquisa | GP PRÁDIS | Orientação Monitoria Ling. II | | |
| Noturno | 19h30-20h20 | Linguística II | Planej. Ling. I | Linguística I | Planej. Ling. II | | |
| | 20h20-21h10 | Linguística II | Planej. Ling. I | Linguística I | Planej. Ling. II | | |
| | 21h20-22h10 | Linguística I | Planej. Ling. I | Linguística II | Planej. Ling. II | | |
| | 22h10-23h | Linguística I | Planej. Ling. I | Linguística II | Planej. Ling. II | | |

6. OUTRAS OBSERVAÇÕES

| |
|--|
| |
|--|

| | |
|-----------------------------------|--|
| Campo Mourão, 3 de março de 2021. |  |
| Local / data | Assinatura da Docente |

| | |
|-----------------------------------|--|
| Campo Mourão, 8 de março de 2021. |  |
| Local / data | Assinatura da Coordenação do Curso |

| | |
|--------------|---|
| | |
| Local / data | Assinatura da Direção de Centro de Área |

PLANO DE ATIVIDADES DOCENTES (PAD/2021)

1. DADOS DA DOCENTE

| | |
|---|--|
| Campus: | Campo Mourão |
| Centro de Área: | Ciências Humanas e da Educação |
| Colegiado: | Letras |
| Nome da docente: | Adriana Beloti |
| Maior Titulação: | Doutorado |
| Data de obtenção do título: | Novembro/2016 |
| Área de concurso: | Prática de Ensino de Língua Portuguesa |
| Tempo de docência nos componentes curriculares: | -Leitura e Produção Textual: 1 ano -Linguística Aplicada ao Ens. de LP: 0 |
| Tempo efetivo de docência no Ensino Superior na UNESPAR: | 8 anos e 6 meses |
| Cargo de Gestão Institucional: | |
| Número da portaria de nomeação: | |
| Validade da portaria (se for o caso): | |

2. ATIVIDADES DE ENSINO

2.1. Atividades Didáticas

a) Aulas na graduação; b) Aulas na pós-graduação *Lato Sensu* gratuita; c) Aulas na pós-graduação *Stricto Sensu* (estas devem ser computadas na razão de 1,5 hora/aula); d) Planejamento didático-pedagógico: mesmo quantitativo de carga horária atribuída para as aulas na graduação e na pós-graduação; (listar nível de ensino, disciplina, curso, turno, carga horária (CH) semanal e total)

| Nível de ensino | Disciplina | Curso | Turno | CH semanal (1º sem.) | CH semanal (2º sem.) | CH (total) |
|---|--|--------|---------|----------------------|----------------------|------------|
| Graduação | Leitura e Produção Textual | Letras | Noturno | 4 | 4 | 144 |
| Graduação | Planejamento Didático-Pedagógico Leitura e Produção Textual | Letras | - | 6 | 6 | 216 |
| Graduação | Linguística Aplicada ao Ensino de Língua Portuguesa | Letras | Noturno | 4 | 4 | 144 |
| Graduação | Planejamento Didático-Pedagógico Linguística Aplicada ao Ensino de Língua Portuguesa | Letras | - | 4 | 4 | 144 |
| TOTAL DE CARGA HORÁRIA DIDÁTICA | | | | 18 | 18 | 648 |
| MÉDIA SEMANAL DA CARGA HORÁRIA DIDÁTICA ANUAL (1): | | | | | | 18 |

Observação 1: A CH semanal de cada disciplina deve corresponder a carga horária que consta no projeto pedagógico do curso, dividida por 36 semanas, caso seja de oferta anual, ou dividida por 18, caso seja de oferta semestral.

Observação 2: A CH de disciplinas compartilhadas devem ser computadas na seguinte proporção: a carga horária da disciplina, dividida pelo número de professores que a ministram.

Observação 3: A média semanal da carga horária didática anual corresponde à média aritmética do total da carga horária semanal do primeiro semestre e do segundo semestre ((total CH semanal do primeiro semestre + total CH semanal do segundo semestre)/2).

2.2. Atividades de Supervisão e Orientação

a) Estágio Curricular Supervisionado Obrigatório para os cursos de Graduação e Estágio Docência para Pós-graduação Stricto Sensu. b) Atividades de aulas práticas em instituições da área de saúde; c) Orientação de Trabalhos Acadêmicos Obrigatórios (TCCs, dissertações e teses); d) Orientação de Monitoria. (listar nível de ensino, atividades supervisão/orientação, curso, turma, turno, CH semanal e anual)

| Nível de ensino | Supervisões/Orientações | Curso | Turma / Turno | CH semanal (1º sem.) | CH semanal (1º sem) | CH total |
|--|-------------------------|-------|---------------|----------------------|---------------------|----------|
| | | | | | | |
| TOTAL DE CARGA HORÁRIA COMPLEMENTAR (2) | | | | | | |

3. ATIVIDADES DE PESQUISA / EXTENSÃO / CULTURA E PROGRAMAS ESPECIAIS

(nominar projeto(s)/programa(s), nome do(s) orientando(s), carga horária semanal e anual. Para calcular a CH anual multiplicar a CH semanal por 48 semanas)

| PROJETO/PROGRAMA/GRUPO PESQUISA | NOME(S) DOS ORIENTANDO(S) (se houver) | Carga horária semanal | Carga horária anual |
|---|---------------------------------------|-----------------------|---------------------|
| Projeto de Pesquisa: “Práticas discursivas: panorama e perspectivas” | | 14 | 672 |
| Orientação PIBIC 2020-2021: “Enunciação e enunciado: o contexto e as provas de redação do Concurso Vestibular da Unespar” | Bruna Caroline Coleti de Oliveira | 1 | 48 |
| Orientação PIBIC 2020-2021: “Atividades de escrita em perspectiva histórica: condições de produção e determinação temática” | Isabela de Pontes Mariano | 1 | 48 |
| Orientação PIC 2020-2021: “Relações entre escrita e oralidade: o trabalho de produção textual na Educação Básica” | Maria Emanuelli Jacomini Gonçalves | 1 | 48 |
| Líder GP PRÁDIS (Unespar/CNPq) | | 1 | 48 |
| Participação no Projeto de Pesquisa: “Dialogismo, Discurso e Ensino” (Coord. Adriana Polato) | | - | - |
| TOTAL DE CARGA HORÁRIA PESQUISA/EXTENSÃO/CULTURA/PROGRAMAS ESPECIAIS (3) | | 18 | 864 |

4. ATIVIDADES DE GESTÃO INSTITUCIONAL (nominar cargo, número e data da portaria de nomeação, CH semanal e anual. Para calcular a CH anual multiplicar a CH semanal por 48 semanas)

| CARGO | NÚMERO E DATA DA PORTARIA | Carga horária semanal | Carga horária anual |
|---|---------------------------------|-----------------------|---------------------|
| Participação Colegiado de Letras | - | 1 | 48 |
| Editora da Revista Educação e Linguagens | <i>E-protocolo</i> 17.387.652-1 | 3 | 144 |
| TOTAL DE CARGA HORÁRIA DE GESTÃO INSTITUCIONAL (4) | | 4 | 192 |
| CARGA HORÁRIA TOTAL (1+2+3+4) | | 40 | 1704 |

Observação: para calcular a Carga Horária Total utilize a média semanal da carga horária total (item 1).

5. PREVISÃO DE HORÁRIO

5.1. 1º semestre

| | Horário | Segunda-feira | Terça-feira | Quarta-feira | Quinta-feira | Sexta-feira | Sábado |
|------------|-------------|--------------------------------|--------------------------|-------------------|-------------------------|-----------------------------|-------------------------|
| Matutino | 7h30-8h20 | | | | | | |
| | 8h20-9h10 | Planej. Leit. Prod. Textual | | Proj. de Pesquisa | | Proj. de Pesquisa | Leitura e Prod. Textual |
| | 9h20-10h10 | Planej. Leit. Prod. Textual | | Proj. de Pesquisa | | Proj. de Pesquisa | Leitura e Prod. Textual |
| | 10h10-11h | Planej. Leit. Prod. Textual | | Proj. de Pesquisa | | Proj. de Pesquisa | LA ao ensino de LP |
| | 11h-11h50 | Planej. Leit. Prod. Textual | | Proj. de Pesquisa | | Proj. de Pesquisa | LA ao ensino de LP |
| Vespertino | 13h30-14h20 | | Part. Col. Letras | | Planej. LA ao ens. LP | Orientação PIBIC | |
| | 14h20-15h10 | | Editora Rev. Educ. Ling. | | Planej. LA ao ens. LP | Orientação PIBIC | |
| | 15h30-16h20 | | Editora Rev. Educ. Ling. | | Planej. LA ao ens. LP | Orientação PIC | |
| | 16h20-17h10 | | Editora Rev. Educ. Ling. | | Planej. LA ao ens. LP | GP PRÁDIS | |
| | 17h10-18h | | | | | | |
| Noturno | 19h30-20h20 | | Proj. de Pesquisa | | Leitura e Prod. Textual | Planej. Leit. Prod. Textual | |
| | 20h20-21h10 | | Proj. de Pesquisa | | Leitura e Prod. Textual | Planej. Leit. Prod. Textual | |
| | 21h20-22h10 | Proj. de Pesquisa | Proj. de Pesquisa | | LA ao ensino de LP | | |
| | 22h10-23h | Proj. de Pesquisa | Proj. de Pesquisa | | LA ao ensino de LP | | |

5.2. 2º semestre

| | Horário | Segunda-feira | Terça-feira | Quarta-feira | Quinta-feira | Sexta-feira | Sábado |
|------------|-------------|--------------------------------|-----------------------------|----------------------|----------------------------|--------------------------------|----------------------------|
| Matutino | 7h30-8h20 | | | | | | |
| | 8h20-9h10 | Planej. Leit. Prod. Textual | | Proj. de Pesquisa | | Proj. de Pesquisa | Leitura e Prod. Textual |
| | 9h20-10h10 | Planej. Leit. Prod. Textual | | Proj. de Pesquisa | | Proj. de Pesquisa | Leitura e Prod. Textual |
| | 10h10-11h | Planej. Leit. Prod. Textual | | Proj. de Pesquisa | | Proj. de Pesquisa | LA ao ensino de LP |
| | 11h-11h50 | Planej. Leit. Prod. Textual | | Proj. de Pesquisa | | Proj. de Pesquisa | LA ao ensino de LP |
| Vespertino | 13h30-14h20 | | Part. Col. Letras | | Planej. LA ao ens. LP | Orientação PIBIC | |
| | 14h20-15h10 | | Editora Rev. Educ. Ling. | | Planej. LA ao ens. LP | Orientação PIBIC | |
| | 15h30-16h20 | | Editora Rev. Educ. Ling. | | Planej. LA ao ens. LP | Orientação PIC | |
| | 16h20-17h10 | | Editora Rev. Educ. Ling. | | Planej. LA ao ens. LP | GP PRÁDIS | |
| | 17h10-18h | | | | | | |
| Noturno | 19h30-20h20 | | Proj. de Pesquisa | | Leitura e Prod. Textual | Planej. Leit. Prod. Textual | |
| | 20h20-21h10 | | Proj. de Pesquisa | | Leitura e Prod. Textual | Planej. Leit. Prod. Textual | |
| | 21h20-22h10 | Proj. de Pesquisa | Proj. de Pesquisa | | LA ao ensino de LP | | |
| | 22h10-23h | Proj. de Pesquisa | Proj. de Pesquisa | | LA ao ensino de LP | | |

6. OUTRAS OBSERVAÇÕES

| |
|--|
| |
|--|

| | |
|-----------------------------------|--|
| Campo Mourão, 3 de março de 2021. | |
| Local / data | <i>Abelot</i> Assinatura da Docente |

| | |
|-----------------------------------|---|
| Campo Mourão, 8 de março de 2021. | |
| Local / data | <i>[Assinatura]</i> Assinatura da Coordenação do Curso |

| | |
|--------------|---|
| | |
| Local / data | Assinatura da Direção de Centro de Área |

PLANO DE ATIVIDADES DOCENTES (PAD/2021)

1. DADOS DA DOCENTE

| | |
|---|---|
| Campus: | Campo Mourão |
| Centro de Área: | Ciências Humanas e da Educação |
| Colegiado: | Letras |
| Nome da docente: | Adriana Delmira Mendes Polato |
| Maior Titulação: | Doutora |
| Data de obtenção do título: | 19/12/2017 |
| Área de concurso: | Prática de Ensino de Língua Portuguesa e Literatura |
| Tempo de docência nos componentes curriculares: | -Língua Portuguesa (C. Contábeis): 4 anos -Língua Portuguesa III: 0 -Prática de Ensino do Português: 6 anos |
| Tempo efetivo de docência no Ensino Superior na UNESPAR: | 10 anos e 6 meses |
| Cargo de Gestão Institucional: | |
| Número da portaria de nomeação: | |
| Validade da portaria (se for o caso): | |

2. ATIVIDADES DE ENSINO

2.1. Atividades Didáticas

a) Aulas na graduação; b) Aulas na pós-graduação *Lato Sensu* gratuita; c) Aulas na pós-graduação *Stricto Sensu* (estas devem ser computadas na razão de 1,5 hora/aula); d) Planejamento didático-pedagógico: mesmo quantitativo de carga horária atribuída para as aulas na graduação e na pós-graduação; (listar nível de ensino, disciplina, curso, turno, carga horária (CH) semanal e total)

| Nível de ensino | Disciplina | Curso | Turno | CH semanal (1º sem.) | CH semanal (2º sem.) | CH (total) |
|-------------------------|---|--------------------|----------|----------------------|----------------------|------------|
| Graduação | Língua Portuguesa III | Letras | Noturno | 2 | 2 | 72 |
| Graduação | Planejamento Didático-Pedagógico Língua Portuguesa III | Letras | - | 2 | 2 | 72 |
| Graduação | Língua Portuguesa | Ciências Contábeis | Noturno | 4 | 4 | 144 |
| Graduação | Planejamento Didático-Pedagógico Língua Portuguesa | Ciências Contábeis | - | 4 | 4 | 144 |
| PG <i>Stricto Sensu</i> | Tópicos Especiais em Dialogismo, língua(gem) e relações sociais | PPGSeD | Matutino | | 6 | 108 |
| PG | Planejamento Didático-Pedagógico Tópicos Especiais | PPGSeD | - | | 6 | 108 |

| | | | | | | |
|---|---|--|--|-----------|-----------|------------|
| <i>Stricto Sensu</i> | em Dialogismo, língua(gem) e relações sociais | | | | | |
| TOTAL DE CARGA HORÁRIA DIDÁTICA | | | | 12 | 24 | 648 |
| MÉDIA SEMANAL DA CARGA HORÁRIA DIDÁTICA ANUAL (1): | | | | | | 18 |

Observação 1: A CH semanal de cada disciplina deve corresponder a carga horária que consta no projeto pedagógico do curso, dividida por 36 semanas, caso seja de oferta anual, ou dividida por 18, caso seja de oferta semestral.

Observação 2: A CH de disciplinas compartilhadas devem ser computadas na seguinte proporção: a carga horária da disciplina, dividida pelo número de professores que a ministram.

Observação 3: A média semanal da carga horária didática anual corresponde à média aritmética do total da carga horária semanal do primeiro semestre e do segundo semestre ((total CH semanal do primeiro semestre + total CH semanal do segundo semestre)/2).

2.2. Atividades de Supervisão e Orientação

a) Estágio Curricular Supervisionado Obrigatório para os cursos de Graduação e Estágio Docência para Pós-graduação *Stricto Sensu*. b) Atividades de aulas práticas em instituições da área de saúde; c) Orientação de Trabalhos Acadêmicos Obrigatórios (TCCs, dissertações e teses); d) Orientação de Monitoria. (listar nível de ensino, atividades supervisão/orientação, curso, turma, turno, CH semanal e anual)

| Nível de ensino | Supervisões/Orientações | Curso | Turma / Turno | CH semanal (1º sem.) | CH semanal (2º sem.) | CH total |
|--|---------------------------------------|--------|---------------|----------------------|----------------------|------------|
| PG <i>Stricto Sensu</i> | Orientação de Dissertação de Mestrado | PPGSeD | - | 12 | 12 | 432 |
| TOTAL DE CARGA HORÁRIA COMPLEMENTAR (2) | | | | 12 | 12 | 432 |

3. ATIVIDADES DE PESQUISA / EXTENSÃO / CULTURA E PROGRAMAS ESPECIAIS

(nominar projeto(s)/programa(s), nome do(s) orientando(s), carga horária semanal e anual. Para calcular a CH anual multiplicar a CH semanal por 48 semanas)

| PROJETO/PROGRAMA/GRUPO PESQUISA | NOME(S) DOS ORIENTANDO(S) (se houver) | Carga horária semanal | Carga horária anual |
|---|---------------------------------------|-----------------------|---------------------|
| Projeto de pesquisa: “Dialogismo, discurso e ensino” | | 10 | 480 |
| Orientação PIBIC 2020-2021: “Prática de análise linguística dialógica no ensino fundamental: histórias em quadrinhos” | Natanael de Lima de Souza | - | - |
| Líder do GP PRÁDIS (Unespar/CNPq) | | - | - |
| Participação no Projeto de Pesquisa: “Práticas discursivas: panorama e perspectivas” (Coord. Adriana Beloti) | | - | - |
| TOTAL DE CARGA HORÁRIA PESQUISA/EXTENSÃO/CULTURA/PROGRAMAS ESPECIAIS (3) | | 10 | 480 |

4. ATIVIDADES DE GESTÃO INSTITUCIONAL (nominar cargo, número e data da portaria de nomeação, CH semanal e anual. Para calcular a CH anual multiplicar a CH semanal por 48 semanas)

| CARGO | NÚMERO E DATA DA PORTARIA | Carga horária semanal | Carga horária anual |
|---|---------------------------|-----------------------|---------------------|
| Participação Colegiado de Letras | - | - | - |
| Participação Colegiado de Ciências Contábeis | - | - | - |
| Participação Colegiado PPGSeD | - | - | - |
| TOTAL DE CARGA HORÁRIA DE GESTÃO INSTITUCIONAL (4) | | - | - |
| CARGA HORÁRIA TOTAL (1+2+3+4) | | 40 | 1560 |

Observação: para calcular a Carga Horária Total utilize a média semanal da carga horária total (item 1).

5. PREVISÃO DE HORÁRIO

5.1. 1º semestre

| | Horário | Segunda-feira | Terça-feira | Quarta-feira | Quinta-feira | Sexta-feira | Sábado |
|------------|-------------|--|-----------------------|-------------------------|------------------------------|------------------------------|--------|
| Matutino | 7h30-8h20 | Planej. LP III | Proj. de Pesquisa | Proj. de Pesquisa | Proj. de Pesquisa | | |
| | 8h20-9h10 | Planej. LP III | Proj. de Pesquisa | Proj. de Pesquisa | Proj. de Pesquisa | | |
| | 9h20-10h10 | Planej. LP (Contábeis) | Proj. de Pesquisa | Proj. de Pesquisa | Proj. de Pesquisa | | |
| | 10h10-11h | Planej. LP (Contábeis) | Proj. de Pesquisa | Proj. de Pesquisa | Proj. de Pesquisa | | |
| | 11h-11h50 | Planej. LP (Contábeis) | Proj. de Pesquisa | Proj. de Pesquisa | | | |
| Vespertino | 13h30-14h20 | Planej. LP (Contábeis) | GP PRÁDIS | Part. Col. Letras | Orient. Dissert. de Mestrado | Orient. Dissert. de Mestrado | |
| | 14h20-15h10 | Orientação PIBIC | GP PRÁDIS | Part. Col. PPGSeD | Orient. Dissert. de Mestrado | Orient. Dissert. de Mestrado | |
| | 15h30-16h20 | Part. Proj. de Pesquisa: Coord. Adriana Beloti | | Part. Col. C. Contábeis | Orient. Dissert. de Mestrado | | |
| | 16h20-17h10 | Part. Proj. de Pesquisa: Coord. Adriana Beloti | | | Orient. Dissert. de Mestrado | | |
| | 17h10-18h | | | | | | |
| Noturno | 19h30-20h20 | | Língua Portuguesa III | | | Língua Portuguesa | |
| | 20h20-21h10 | | Língua Portuguesa III | | | Língua Portuguesa | |
| | 21h20-22h10 | | Língua Portuguesa | | | | |
| | 22h10-23h | | Língua Portuguesa | | | | |


5.2. 2º semestre


| | Horário | Segunda-feira | Terça-feira | Quarta-feira | Quinta-feira | Sexta-feira | Sábado |
|------------|-------------|---|---|------------------------------|------------------------------|------------------------------|--------|
| Matutino | 7h30-8h20 | Planej. LP III | Tópicos Especiais em Dialogismo, língua(gem) e relações sociais | Proj. de Pesquisa | | Orient. Dissert. de Mestrado | |
| | 8h20-9h10 | Planej. LP III | Tópicos Especiais em Dialogismo, língua(gem) e relações sociais | Proj. de Pesquisa | Orient. Dissert. de Mestrado | Orient. Dissert. de Mestrado | |
| | 9h20-10h10 | Planej. LP (Contábeis) | Tópicos Especiais em Dialogismo, língua(gem) e relações sociais | Proj. de Pesquisa | Orient. Dissert. de Mestrado | Orient. Dissert. de Mestrado | |
| | 10h10-11h | Planej. LP (Contábeis) | Tópicos Especiais em Dialogismo, língua(gem) e relações sociais | Proj. de Pesquisa | | | |
| | 11h-11h50 | Planej. LP (Contábeis) | Tópicos Especiais em Dialogismo, língua(gem) e relações sociais | | | | |
| Vespertino | 13h30-14h20 | Planej. LP (Contábeis) | Tópicos Especiais em Dialogismo, língua(gem) e relações sociais | Orient. Dissert. de Mestrado | Orient. Dissert. de Mestrado | | |
| | 14h20-15h10 | | | Orient. Dissert. de Mestrado | Orient. Dissert. de Mestrado | | |
| | 15h30-16h20 | | | | | | |
| | 16h20-17h10 | Planej. Tópicos Especiais em Dialogismo, língua(gem) e relações sociais | | Orient. Dissert. de Mestrado | Orient. Dissert. de Mestrado | | |
| | 17h10-18h | Planej. Tópicos Especiais em Dialogismo, língua(gem) e relações sociais | | Orient. Dissert. de Mestrado | | | |

| | | | | | | | |
|---------|-------------|---|-----------------------|--|--|-------------------|--|
| Noturno | 19h30-20h20 | Planej. Tópicos Especiais em Dialogismo, língua(gem) e relações sociais | Língua Portuguesa III | | | Língua Portuguesa | |
| | 20h20-21h10 | Planej. Tópicos Especiais em Dialogismo, língua(gem) e relações sociais | Língua Portuguesa III | | | Língua Portuguesa | |
| | 21h20-22h10 | Planej. Tópicos Especiais em Dialogismo, língua(gem) e relações sociais | Língua Portuguesa | | | | |
| | 22h10-23h | Planej. Tópicos Especiais em Dialogismo, língua(gem) e relações sociais | Língua Portuguesa | | | | |

6. OUTRAS OBSERVAÇÕES

| |
|--|
| |
|--|

| | |
|-----------------------------------|--|
| Campo Mourão, 3 de março de 2021. |  |
| Local / data | Assinatura da Docente |

| | |
|-----------------------------------|--|
| Campo Mourão, 8 de março de 2021. |  |
| Local / data | Assinatura da Coordenação do Curso |

| | |
|--------------|---|
| | |
| Local / data | Assinatura da Direção de Centro de Área |

PLANO DE ATIVIDADES DOCENTES (PAD/2021)

1. DADOS DA DOCENTE

| | |
|---|--|
| Campus: | Campo Mourão |
| Centro de Área: | Ciências Humanas e da Educação |
| Colegiado: | Letras |
| Nome da docente: | Alessandra Augusta Pereira da Silva |
| Maior Titulação: | Doutorado |
| Data de obtenção do título: | 2015 |
| Área de concurso: | Língua Inglesa e Literaturas de Língua Inglesa |
| Tempo de docência nos componentes curriculares: | -Tópicos de Estudo em Língua Inglesa I: 02 anos -Inglês Instrumental (EPA): 02 anos |
| Tempo efetivo de docência no Ensino Superior na UNESPAR: | 13 anos |
| Cargo de Gestão Institucional: | Coordenadora Institucional do Programa Paraná Fala Inglês |
| Número da portaria de nomeação: | Portaria n. 1232/2019 - Reitoria/Unespar |
| Validade da portaria (se for o caso): | - |

2. ATIVIDADES DE ENSINO

2.1. Atividades Didáticas

a) Aulas na graduação; b) Aulas na pós-graduação *Lato Sensu* gratuita; c) Aulas na pós-graduação *Stricto Sensu* (estas devem ser computadas na razão de 1,5 hora/aula); d) Planejamento didático-pedagógico: mesmo quantitativo de carga horária atribuída para as aulas na graduação e na pós-graduação; (listar nível de ensino, disciplina, curso, turno, carga horária (CH) semanal e total)

| Nível de ensino | Disciplina | Curso | Turno | CH semanal (1º sem.) | CH semanal (2º sem.) | CH (total) |
|--|---|--------|---------|----------------------|----------------------|------------|
| Graduação | Tópicos de Estudo em Língua Inglesa I: estudo de gramática | Letras | Noturno | 2 | 2 | 72 |
| Graduação | Planejamento Didático-Pedagógico Tópicos de Estudo em Língua Inglesa I: estudo de gramática | Letras | - | 2 | 2 | 72 |
| Graduação | Inglês Instrumental I | EPA | Diurno | 2 | 2 | 72 |
| Graduação | Planejamento Didático-Pedagógico Inglês Instrumental I | EPA | - | 2 | 2 | 72 |
| TOTAL DE CARGA HORÁRIA DIDÁTICA | | | | 8 | 8 | 288 |

| | |
|---|----------|
| MÉDIA SEMANAL DA CARGA HORÁRIA DIDÁTICA ANUAL (1): | 8 |
|---|----------|

Observação 1: A CH semanal de cada disciplina deve corresponder a carga horária que consta no projeto pedagógico do curso, dividida por 36 semanas, caso seja de oferta anual, ou dividida por 18, caso seja de oferta semestral.

Observação 2: A CH de disciplinas compartilhadas devem ser computadas na seguinte proporção: a carga horária da disciplina, dividida pelo número de professores que a ministram.

Observação 3: A média semanal da carga horária didática anual corresponde à média aritmética do total da carga horária semanal do primeiro semestre e do segundo semestre ((total CH semanal do primeiro semestre + total CH semanal do segundo semestre)/2).

2.2. Atividades de Supervisão e Orientação

a) Estágio Curricular Supervisionado Obrigatório para os cursos de Graduação e Estágio Docência para Pós-graduação Stricto Sensu. b) Atividades de aulas práticas em instituições da área de saúde; c) Orientação de Trabalhos Acadêmicos Obrigatórios (TCCs, dissertações e teses); d) Orientação de Monitoria. (listar nível de ensino, atividades supervisão/orientação, curso, turma, turno, CH semanal e anual)

| Nível de ensino | Supervisões/Orientações | Curso | Turma / Turno | CH semanal (1º sem.) | CH semanal (1º sem) | CH total |
|--|-------------------------|-------|---------------|----------------------|---------------------|----------|
| | | | | | | |
| TOTAL DE CARGA HORÁRIA COMPLEMENTAR (2) | | | | | | |

3. ATIVIDADES DE PESQUISA / EXTENSÃO / CULTURA E PROGRAMAS ESPECIAIS

(nominar projeto(s)/programa(s), nome do(s) orientando(s), carga horária semanal e anual. Para calcular a CH anual multiplicar a CH semanal por 48 semanas)

| PROJETO/PROGRAMA/GRUPO PESQUISA | NOME(S) DOS ORIENTANDO(S) (se houver) | Carga horária semanal | Carga horária anual |
|--|---|-----------------------|---------------------|
| Programa de Línguas Estrangeiras na Unespar (PROLEN) - n. 56/2017 DEX/Unespar. | Luis Fabiano Alves Cordeira Filho (bolsista PIBEX – vinculado ao Programa) Abdulazis Suleiman Carvalho (voluntário/comunidade interna) Alisson Davis de Souza e Silva (voluntário/comunidade externa) | - | - |
| Projeto de Pesquisa: Internacionalização e Políticas de Capacitação Linguística na Unespar | | 12 | 576 |
| Orientação de PIBIC 2020-2021: Internacionalização e Políticas de Capacitação Linguística na Unespar | Matheus Gabriel Ibbá Camargo e Silva | - | - |
| Participante do Grupo de Pesquisa LIDERE (Unespar/ CNPq) | | - | - |
| Participante do Grupo de Pesquisa Relação com o saber e e Educação Matemática - Resemat (Unespar/CNPq) | | - | - |
| TOTAL DE CARGA HORÁRIA PESQUISA/EXTENSÃO/CULTURA/PROGRAMAS ESPECIAIS (3) | | 12 | 576 |

4. ATIVIDADES DE GESTÃO INSTITUCIONAL (nominar cargo, número e data da portaria de nomeação, CH semanal e anual. Para calcular a CH anual multiplicar a CH semanal por 48 semanas)

| CARGO | NÚMERO E DATA DA PORTARIA | Carga horária semanal | Carga horária anual |
|---|-------------------------------------|-----------------------|---------------------|
| Participação Colegiado de Letras | | - | - |
| Participação Colegiado de EPA | | - | - |
| Coordenadora Institucional do Programa Paraná Fala Inglês | Port. n. 1232/2019-Reitoria/Unespar | 20 | 960 |
| TOTAL DE CARGA HORÁRIA DE GESTÃO INSTITUCIONAL (4) | | 20 | 960 |
| CARGA HORÁRIA TOTAL (1+2+3+4) | | 40 | 1824 |

Observação: para calcular a Carga Horária Total utilize a média semanal da carga horária total (item 1).

5. PREVISÃO DE HORÁRIO

5.1. 1º semestre

| | Horário | Segunda-feira | Terça-feira | Quarta-feira | Quinta-feira | Sexta-feira | Sábado |
|-------------------|-------------|-------------------|-----------------------------|---------------------------|--------------|-------------------|--------|
| Matutino | 7h30-8h20 | | | | | | |
| | 8h20-9h10 | Proj. de Pesquisa | Coord. PFI | | Coord. PFI | Coord. PFI | |
| | 9h20-10h10 | Proj. de Pesquisa | Coord. PFI | | Coord. PFI | Coord. PFI | |
| | 10h10-11h | Proj. de Pesquisa | Coord. PFI | | Coord. PFI | Coord. PFI | |
| | 11h-11h50 | Proj. de Pesquisa | Coord. PFI | | Coord. PFI | Coord. PFI | |
| Vespertino | 13h30-14h20 | | Inglês Instrumental (EPA) | Coord. PFI | | | |
| | 14h20-15h10 | | Inglês Instrumental (EPA) | Coord. PFI | | | |
| | 15h30-16h20 | | | Coord. PFI | | | |
| | 16h20-17h10 | | | Coord. PFI | | | |
| | 17h10-18h | | | | | | |
| Noturno | 19h30-20h20 | Proj. de Pesquisa | Planej. Tópicos | Tópicos de Estudo em LI I | Coord. PFI | | |
| | 20h20-21h10 | Proj. de Pesquisa | Planej. Tópicos | Tópicos de Estudo em LI I | Coord. PFI | | |
| | 21h20-22h10 | Proj. de Pesquisa | Planej. Inglês Instrumental | Proj. de Pesquisa | Coord. PFI | Proj. de Pesquisa | |
| | 22h10-23h | Proj. de Pesquisa | Planej. Inglês Instrumental | Proj. de Pesquisa | Coord. PFI | Proj. de Pesquisa | |


5.2. 2º semestre

| | Horário | Segunda-feira | Terça-feira | Quarta-feira | Quinta-feira | Sexta-feira | Sábado |
|------------|-------------|-------------------|-----------------------------|---------------------------|--------------|-------------------|--------|
| Matutino | 7h30-8h20 | | | | | | |
| | 8h20-9h10 | Proj. de Pesquisa | Coord. PFI | | Coord. PFI | Coord. PFI | |
| | 9h20-10h10 | Proj. de Pesquisa | Coord. PFI | | Coord. PFI | Coord. PFI | |
| | 10h10-11h | Proj. de Pesquisa | Coord. PFI | | Coord. PFI | Coord. PFI | |
| | 11h-11h50 | Proj. de Pesquisa | Coord. PFI | | Coord. PFI | Coord. PFI | |
| Vespertino | 13h30-14h20 | | Inglês Instrumental (EPA) | Coord. PFI | | | |
| | 14h20-15h10 | | Inglês Instrumental (EPA) | Coord. PFI | | | |
| | 15h30-16h20 | | | Coord. PFI | | | |
| | 16h20-17h10 | | | Coord. PFI | | | |
| | 17h10-18h | | | | | | |
| Noturno | 19h30-20h20 | Proj. de Pesquisa | Planej. Tópicos | Tópicos de Estudo em LI I | Coord. PFI | | |
| | 20h20-21h10 | Proj. de Pesquisa | Planej. Tópicos | Tópicos de Estudo em LI I | Coord. PFI | | |
| | 21h20-22h10 | Proj. de Pesquisa | Planej. Inglês Instrumental | Proj. de Pesquisa | Coord. PFI | Proj. de Pesquisa | |
| | 22h10-23h | Proj. de Pesquisa | Planej. Inglês Instrumental | Proj. de Pesquisa | Coord. PFI | Proj. de Pesquisa | |

6. OUTRAS OBSERVAÇÕES

| |
|--|
| |
|--|

| | |
|-----------------------------------|---|
| Campo Mourão, 3 de março de 2021. |  |
| Local / data | Assinatura da Docente |

| | |
|-----------------------------------|---|
| Campo Mourão, 8 de março de 2021. |  |
| Local / data | Assinatura da Coordenação do Curso |

| | |
|--------------|---|
| Local / data | Assinatura da Direção de Centro de Área |
|--------------|---|

PLANO DE ATIVIDADES DOCENTES (PAD/2021)

1. DADOS DO DOCENTE

| | |
|---|---|
| Campus: | Campo Mourão |
| Centro de Área: | Ciências Humanas e da Educação |
| Colegiado: | Letras |
| Nome do docente: | Antonio Carlos Aleixo |
| Maior Titulação: | Mestrado |
| Data de obtenção do título: | 23/11/2001 |
| Área de concurso: | Língua Portuguesa e Língua Latina |
| Tempo de docência nos componentes curriculares: | -Língua Portuguesa: 9 anos -Língua Latina: 13 anos |
| Tempo efetivo de docência no Ensino Superior na UNESPAR: | 26 anos |
| Cargo de Gestão Institucional: | |
| Número da portaria de nomeação: | |
| Validade da portaria (se for o caso): | |

2. ATIVIDADES DE ENSINO

2.1. Atividades Didáticas

a) Aulas na graduação; b) Aulas na pós-graduação *Lato Sensu* gratuita; c) Aulas na pós-graduação *Stricto Sensu* (estas devem ser computadas na razão de 1,5 hora/aula); d) Planejamento didático-pedagógico: mesmo quantitativo de carga horária atribuída para as aulas na graduação e na pós-graduação; (listar nível de ensino, disciplina, curso, turno, carga horária (CH) semanal e total)

| Nível de ensino | Disciplina | Curso | Turno | CH semanal (1º sem.) | CH semanal (2º sem.) | CH (total) |
|---|--|--------|---------|----------------------|----------------------|------------|
| Graduação | Latim e Português Histórico | Letras | Noturno | 2 | 2 | 72 |
| Graduação | Planejamento Didático-Pedagógico Latim e Português Histórico | Letras | - | 2 | 2 | 72 |
| Graduação | Língua Portuguesa I | Letras | Noturno | 4 | 4 | 144 |
| Graduação | Planejamento Didático-Pedagógico Língua Portuguesa I | Letras | - | 4 | 4 | 144 |
| Graduação | Língua Portuguesa IV | Letras | Noturno | 2 | 2 | 72 |
| Graduação | Planejamento Didático-Pedagógico Língua Portuguesa IV | Letras | - | 2 | 2 | 72 |
| TOTAL DE CARGA HORÁRIA DIDÁTICA | | | | 16 | 16 | 576 |
| MÉDIA SEMANAL DA CARGA HORÁRIA DIDÁTICA ANUAL (1): | | | | | | 16 |

Observação 1: A CH semanal de cada disciplina deve corresponder a carga horária que consta no projeto pedagógico do curso, dividida por 36 semanas, caso seja de oferta anual, ou dividida por 18, caso seja de oferta semestral.

Observação 2: A CH de disciplinas compartilhadas devem ser computadas na seguinte proporção: a carga horária da disciplina, dividida pelo número de professores que a ministram.

Observação 3: A média semanal da carga horária didática anual corresponde à média aritmética do total da carga horária semanal do primeiro semestre e do segundo semestre ((total CH semanal do primeiro semestre + total CH semanal do segundo semestre)/2).

2.2. Atividades de Supervisão e Orientação

a) Estágio Curricular Supervisionado Obrigatório para os cursos de Graduação e Estágio Docência para Pós-graduação Stricto Sensu. b) Atividades de aulas práticas em instituições da área de saúde; c) Orientação de Trabalhos Acadêmicos Obrigatórios (TCCs, dissertações e teses); d) Orientação de Monitoria. (listar nível de ensino, atividades supervisão/orientação, curso, turma, turno, CH semanal e anual)

| Nível de ensino | Supervisões/Orientações | Curso | Turma / Turno | CH semanal (1º sem.) | CH semanal (1º sem) | CH total |
|--|--|--------|---------------|----------------------|---------------------|------------|
| Graduação | Orientação de Estágio Curricular Supervisionado I | Letras | 3º ano | 1 | 1 | 36 |
| Graduação | Orientação de Estágio Curricular Supervisionado II | Letras | 4º ano | 8 | 8 | 288 |
| TOTAL DE CARGA HORÁRIA COMPLEMENTAR (2) | | | | 9 | 9 | 324 |

3. ATIVIDADES DE PESQUISA / EXTENSÃO / CULTURA E PROGRAMAS ESPECIAIS

(nominar projeto(s)/programa(s), nome do(s) orientando(s), carga horária semanal e anual. Para calcular a CH anual multiplicar a CH semanal por 48 semanas)

| PROJETO/PROGRAMA/GRUPO PESQUISA | NOME(S) DOS ORIENTANDO(S) (se houver) | Carga horária semanal | Carga horária anual |
|--|---------------------------------------|-----------------------|---------------------|
| Projeto de Pesquisa: “A representação das Universidades Estaduais Paranaenses nos trabalhos científicos publicados após o ano de 1982” | | 14 | 672 |
| TOTAL DE CARGA HORÁRIA PESQUISA/EXTENSÃO/CULTURA/PROGRAMAS ESPECIAIS (3) | | 14 | 672 |

4. ATIVIDADES DE GESTÃO INSTITUCIONAL (nominar cargo, número e data da portaria de nomeação, CH semanal e anual. Para calcular a CH anual multiplicar a CH semanal por 48 semanas)

| CARGO | NÚMERO E DATA DA PORTARIA | Carga horária semanal | Carga horária anual |
|---|---------------------------|-----------------------|---------------------|
| Participação Colegiado de Letras | - | 1 | 48 |
| TOTAL DE CARGA HORÁRIA DE GESTÃO INSTITUCIONAL (4) | | 1 | 48 |
| CARGA HORÁRIA TOTAL (1+2+3+4) | | 40 | 1620 |

Observação: para calcular a Carga Horária Total utilize a média semanal da carga horária total (item 1).

5. PREVISÃO DE HORÁRIO

5.1. 1º semestre

| | Horário | Segunda-feira | Terça-feira | Quarta-feira | Quinta-feira | Sexta-feira | Sábado |
|------------|-------------|-------------------|---------------------|-------------------------|-------------------|----------------------|--------|
| Matutino | 7h30-8h20 | Proj. de Pesquisa | | Proj. de Pesquisa | Proj. de Pesquisa | | |
| | 8h20-9h10 | Proj. de Pesquisa | | Proj. de Pesquisa | Proj. de Pesquisa | | |
| | 9h20-10h10 | Proj. de Pesquisa | | Proj. de Pesquisa | Proj. de Pesquisa | | |
| | 10h10-11h | Proj. de Pesquisa | | Proj. de Pesquisa | Proj. de Pesquisa | | |
| | 11h-11h50 | Proj. de Pesquisa | | Proj. de Pesquisa | | | |
| Vespertino | 13h30-14h20 | | Part. Col. Letras | | | | |
| | 14h20-15h10 | Orientação ECS II | Orientação ECS I | | Orientação ECS II | Planej. LP I | |
| | 15h30-16h20 | Orientação ECS II | | | Orientação ECS II | Planej. LP I | |
| | 16h20-17h10 | Orientação ECS II | | | Orientação ECS II | Planej. LP IV | |
| | 17h10-18h | Orientação ECS II | | | Orientação ECS II | Planej. LP IV | |
| Noturno | 19h30-20h20 | | Língua Portuguesa I | Planej. LPH | | Língua Portuguesa I | |
| | 20h20-21h10 | | Língua Portuguesa I | Planej. LPH | | Língua Portuguesa I | |
| | 21h20-22h10 | | Planej. LP I | Latim e Port. Histórico | | Língua Portuguesa IV | |
| | 22h10-23h | | Planej. LP I | Latim e Port. Histórico | | Língua Portuguesa IV | |

5.2. 2º semestre

| | Horário | Segunda-feira | Terça-feira | Quarta-feira | Quinta-feira | Sexta-feira | Sábado |
|------------|-------------|-------------------|-------------------|-------------------|-------------------|---------------|--------|
| Matutino | 7h30-8h20 | Proj. de Pesquisa | | Proj. de Pesquisa | Proj. de Pesquisa | | |
| | 8h20-9h10 | Proj. de Pesquisa | | Proj. de Pesquisa | Proj. de Pesquisa | | |
| | 9h20-10h10 | Proj. de Pesquisa | | Proj. de Pesquisa | Proj. de Pesquisa | | |
| | 10h10-11h | Proj. de Pesquisa | | Proj. de Pesquisa | Proj. de Pesquisa | | |
| | 11h-11h50 | Proj. de Pesquisa | | Proj. de Pesquisa | | | |
| Vespertino | 13h30-14h20 | | Part. Col. Letras | | | | |
| | 14h20-15h10 | Orientação ECS II | Orientação ECS I | | Orientação ECS II | Planej. LP I | |
| | 15h30-16h20 | Orientação ECS II | | | Orientação ECS II | Planej. LP I | |
| | 16h20-17h10 | Orientação ECS II | | | Orientação ECS II | Planej. LP IV | |
| | 17h10-18h | Orientação ECS II | | | Orientação ECS II | Planej. LP IV | |

| | | | | | | | |
|---------|-------------|--|---------------------|-------------------------|--|----------------------|--|
| Noturno | 19h30-20h20 | | Língua Portuguesa I | Planej. LPH | | Língua Portuguesa I | |
| | 20h20-21h10 | | Língua Portuguesa I | Planej. LPH | | Língua Portuguesa I | |
| | 21h20-22h10 | | Planej. LP I | Latim e Port. Histórico | | Língua Portuguesa IV | |
| | 22h10-23h | | Planej. LP I | Latim e Port. Histórico | | Língua Portuguesa IV | |

6. OUTRAS OBSERVAÇÕES

| |
|--|
| |
|--|

| | |
|-----------------------------------|-----------------------|
| Campo Mourão, 3 de março de 2021. | P: |
| Local / data | Assinatura do Docente |

| | |
|-----------------------------------|------------------------------------|
| Campo Mourão, 8 de março de 2021. | M. H. P. |
| Local / data | Assinatura da Coordenação do Curso |

| | |
|--------------|---|
| | |
| Local / data | Assinatura da Direção de Centro de Área |

PLANO DE ATIVIDADES DOCENTES (PAD/2021)

1. DADOS DO DOCENTE

| | |
|---|---------------------------------|
| Campus: | Campo Mourão |
| Centro de Área: | Ciências Humanas e da Educação |
| Colegiado: | Letras |
| Nome do docente: | CRE3-3 (a contratar) |
| Maior Titulação: | |
| Data de obtenção do título: | |
| Área de concurso: | Língua Portuguesa e Linguística |
| Tempo de docência nos componentes curriculares: | |
| Tempo efetivo de docência no Ensino Superior na UNESPAR: | |
| Cargo de Gestão Institucional: | |
| Número da portaria de nomeação: | |
| Validade da portaria (se for o caso): | |

2. ATIVIDADES DE ENSINO

2.1. Atividades Didáticas

a) Aulas na graduação; b) Aulas na pós-graduação *Lato Sensu* gratuita; c) Aulas na pós-graduação *Stricto Sensu* (estas devem ser computadas na razão de 1,5 hora/aula); d) Planejamento didático-pedagógico: mesmo quantitativo de carga horária atribuída para as aulas na graduação e na pós-graduação; (listar nível de ensino, disciplina, curso, turno, carga horária (CH) semanal e total)

| Nível de ensino | Disciplina | Curso | Turno | CH semanal (1º sem.) | CH semanal (2º sem.) | CH (total) |
|---|---|--------|---------|----------------------|----------------------|------------|
| Graduação | Estágio Curricular Supervisionado de Língua Portuguesa e Literaturas I | Letras | Noturno | 2 | 2 | 72 |
| Graduação | Planejamento Didático-Pedagógico Estágio Curricular Supervisionado de Língua Portuguesa e Literaturas I | Letras | - | 2 | 2 | 72 |
| Graduação | Língua Portuguesa | TMA | Noturno | 2 | 2 | 72 |
| Graduação | Planejamento Didático-Pedagógico Língua Portuguesa | TMA | - | 2 | 2 | 72 |
| Graduação | Português | EPA | Diurno | 1 | 1 | 36 |
| Graduação | Planejamento Didático-Pedagógico Português | EPA | - | 1 | 1 | 36 |
| TOTAL DE CARGA HORÁRIA DIDÁTICA | | | | 10 | 10 | 360 |
| MÉDIA SEMANAL DA CARGA HORÁRIA DIDÁTICA ANUAL (1): | | | | | | 10 |

Observação 1: A CH semanal de cada disciplina deve corresponder a carga horária que consta no projeto pedagógico do curso, dividida por 36 semanas, caso seja de oferta anual, ou dividida por 18, caso seja de oferta semestral.

Observação 2: A CH de disciplinas compartilhadas devem ser computadas na seguinte proporção: a carga horária da disciplina, dividida pelo número de professores que a ministram.

Observação 3: A média semanal da carga horária didática anual corresponde à média aritmética do total da carga horária semanal do primeiro semestre e do segundo semestre ((total CH semanal do primeiro semestre + total CH semanal do segundo semestre)/2).

2.2. Atividades de Supervisão e Orientação

a) Estágio Curricular Supervisionado Obrigatório para os cursos de Graduação e Estágio Docência para Pós-graduação Stricto Sensu. b) Atividades de aulas práticas em instituições da área de saúde; c) Orientação de Trabalhos Acadêmicos Obrigatórios (TCCs, dissertações e teses); d) Orientação de Monitoria. (listar nível de ensino, atividades supervisão/orientação, curso, turma, turno, CH semanal e anual)

| Nível de ensino | Supervisões/Orientações | Curso | Turma / Turno | CH semanal (1º sem.) | CH semanal (1º sem) | CH total |
|--|-------------------------|-------|---------------|----------------------|---------------------|----------|
| | | | | | | |
| TOTAL DE CARGA HORÁRIA COMPLEMENTAR (2) | | | | | | |

3. ATIVIDADES DE PESQUISA / EXTENSÃO / CULTURA E PROGRAMAS ESPECIAIS

(nominar projeto(s)/programa(s), nome do(s) orientando(s), carga horária semanal e anual. Para calcular a CH anual multiplicar a CH semanal por 48 semanas)

| PROJETO/PROGRAMA/GRUPO PESQUISA | NOME(S) DOS ORIENTANDO(S) (se houver) | Carga horária semanal | Carga horária anual |
|---|---------------------------------------|-----------------------|---------------------|
| | | | |
| TOTAL DE CARGA HORÁRIA PESQUISA/EXTENSÃO/CULTURA/PROGRAMAS ESPECIAIS (3) | | | |

4. ATIVIDADES DE GESTÃO INSTITUCIONAL (nominar cargo, número e data da portaria de nomeação, CH semanal e anual. Para calcular a CH anual multiplicar a CH semanal por 48 semanas)

| CARGO | NÚMERO E DATA DA PORTARIA | Carga horária semanal | Carga horária anual |
|---|---------------------------|-----------------------|---------------------|
| Coordenação de Estágio Supervisionado | - | 10 | 10 |
| TOTAL DE CARGA HORÁRIA DE GESTÃO INSTITUCIONAL (4) | | 10 | 480 |
| CARGA HORÁRIA TOTAL (1+2+3+4) | | 20 | 840 |

Observação: para calcular a Carga Horária Total utilize a média semanal da carga horária total (item 1).

5. PREVISÃO DE HORÁRIO

5.1. 1º semestre

| | Horário | Segunda-feira | Terça-feira | Quarta-feira | Quinta-feira | Sexta-feira | Sábado |
|------------|-------------|---------------|-------------|--------------|-------------------------|---------------------|--|
| Matutino | 7h30-8h20 | | | | | | |
| | 8h20-9h10 | | | | | | Planej. ECS-I |
| | 9h20-10h10 | | | | | | Planej. ECS-I |
| | 10h10-11h | | | | | | Estágio Curricular Supervisionado I – LP |
| | 11h-11h50 | | | | | | Estágio Curricular Supervisionado I – LP |
| Vespertino | 13h30-14h20 | | | | | | |
| | 14h20-15h10 | | | | Planej. LP (EPA) | Coordenação Estágio | |
| | 15h30-16h20 | | | | Planej. LP (TMA) | Coordenação Estágio | |
| | 16h20-17h10 | | | | Planej. LP (TMA) | Coordenação Estágio | |
| | 17h10-18h | | | | Língua Portuguesa (EPA) | Coordenação Estágio | |
| Noturno | 19h30-20h20 | | | | Língua Portuguesa (TMA) | Coordenação Estágio | |
| | 20h20-21h10 | | | | Língua Portuguesa (TMA) | Coordenação Estágio | |
| | 21h20-22h10 | | | | Coordenação Estágio | Coordenação Estágio | |
| | 22h10-23h | | | | Coordenação Estágio | Coordenação Estágio | |

5.2. 2º semestre

| | Horário | Segunda-feira | Terça-feira | Quarta-feira | Quinta-feira | Sexta-feira | Sábado |
|----------|------------|---------------|-------------|--------------|--------------|-------------|--|
| Matutino | 7h30-8h20 | | | | | | |
| | 8h20-9h10 | | | | | | Planej. ECS-I |
| | 9h20-10h10 | | | | | | Planej. ECS-I |
| | 10h10-11h | | | | | | Estágio Curricular Supervisionado I – LP |
| | 11h-11h50 | | | | | | Estágio Curricular Supervisionado I – LP |

| | | | | | | |
|------------|-------------|--|--|--|-------------------------|---------------------|
| Vespertino | 13h30-14h20 | | | | | |
| | 14h20-15h10 | | | | Planej. LP (EPA) | Coordenação Estágio |
| | 15h30-16h20 | | | | Planej. LP (TMA) | Coordenação Estágio |
| | 16h20-17h10 | | | | Planej. LP (TMA) | Coordenação Estágio |
| | 17h10-18h | | | | Língua Portuguesa (EPA) | Coordenação Estágio |
| Noturno | 19h30-20h20 | | | | Língua Portuguesa (TMA) | Coordenação Estágio |
| | 20h20-21h10 | | | | Língua Portuguesa (TMA) | Coordenação Estágio |
| | 21h20-22h10 | | | | Coordenação Estágio | Coordenação Estágio |
| | 22h10-23h | | | | Coordenação Estágio | Coordenação Estágio |

6. OUTRAS OBSERVAÇÕES

| |
|--|
| |
|--|

| | |
|-----------------------------------|-----------------------|
| Campo Mourão, 3 de março de 2021. | |
| Local / data | Assinatura do Docente |

| | |
|-----------------------------------|------------------------------------|
| Campo Mourão, 8 de março de 2021. | |
| Local / data | Assinatura da Coordenação do Curso |

| | |
|--------------|---|
| | |
| Local / data | Assinatura da Direção de Centro de Área |

PLANO DE ATIVIDADES DOCENTES (PAD/2021)

1. DADOS DO DOCENTE

| | |
|---|--------------------------------|
| Campus: | Campo Mourão |
| Centro de Área: | Ciências Humanas e da Educação |
| Colegiado: | Letras |
| Nome do docente: | Elerson Cestaro Remundini |
| Maior Titulação: | Doutorado |
| Data de obtenção do título: | 23/11/2018 |
| Área de concurso: | Língua Inglesa |
| Tempo de docência nos componentes curriculares: | |
| Tempo efetivo de docência no Ensino Superior na UNESPAR: | |
| Cargo de Gestão Institucional: | |
| Número da portaria de nomeação: | |
| Validade da portaria (se for o caso): | |

2. ATIVIDADES DE ENSINO

2.1. Atividades Didáticas

a) Aulas na graduação; b) Aulas na pós-graduação *Lato Sensu* gratuita; c) Aulas na pós-graduação *Stricto Sensu* (estas devem ser computadas na razão de 1,5 hora/aula); d) Planejamento didático-pedagógico: mesmo quantitativo de carga horária atribuída para as aulas na graduação e na pós-graduação; (listar nível de ensino, disciplina, curso, turno, carga horária (CH) semanal e total)

| Nível de ensino | Disciplina | Curso | Turno | CH semanal (1º sem.) | CH semanal (2º sem.) | CH (total) |
|---|---|--------|---------|----------------------|----------------------|------------|
| Graduação | Língua Inglesa III | Letras | Noturno | 4 | 4 | 144 |
| Graduação | Planejamento Didático-Pedagógico Língua Inglesa III | Letras | - | 4 | 4 | 144 |
| Graduação | Língua Inglesa IV | Letras | Noturno | 4 | 4 | 144 |
| Graduação | Planejamento Didático-Pedagógico Língua Inglesa IV | Letras | - | 4 | 4 | 144 |
| TOTAL DE CARGA HORÁRIA DIDÁTICA | | | | 16 | 16 | 576 |
| MÉDIA SEMANAL DA CARGA HORÁRIA DIDÁTICA ANUAL (1): | | | | | | 16 |

Observação 1: A CH semanal de cada disciplina deve corresponder a carga horária que consta no projeto pedagógico do curso, dividida por 36 semanas, caso seja de oferta anual, ou dividida por 18, caso seja de oferta semestral.

Observação 2: A CH de disciplinas compartilhadas devem ser computadas na seguinte proporção: a carga horária da disciplina, dividida pelo número de professores que a ministram.

Observação 3: A média semanal da carga horária didática anual corresponde à média aritmética do total da carga horária semanal do primeiro semestre e do segundo semestre $((\text{total CH semanal do primeiro semestre} + \text{total CH semanal do segundo semestre})/2)$.

2.2. Atividades de Supervisão e Orientação

a) Estágio Curricular Supervisionado Obrigatório para os cursos de Graduação e Estágio Docência para Pós-graduação Stricto Sensu. b) Atividades de aulas práticas em instituições da área de saúde; c) Orientação de Trabalhos Acadêmicos Obrigatórios (TCCs, dissertações e teses); d) Orientação de Monitoria. (listar nível de ensino, atividades supervisão/orientação, curso, turma, turno, CH semanal e anual)

| Nível de ensino | Supervisões/Orientações | Curso | Turma / Turno | CH semanal (1º sem.) | CH semanal (1º sem) | CH total |
|--|--|--------|---------------|----------------------|---------------------|------------|
| Graduação | Orientação de Estágio Curricular Supervisionado II | Letras | 4º ano | 4 | 4 | 144 |
| TOTAL DE CARGA HORÁRIA COMPLEMENTAR (2) | | | | 4 | 4 | 144 |

3. ATIVIDADES DE PESQUISA / EXTENSÃO / CULTURA E PROGRAMAS ESPECIAIS

(nominar projeto(s)/programa(s), nome do(s) orientando(s), carga horária semanal e anual. Para calcular a CH anual multiplicar a CH semanal por 48 semanas)

| PROJETO/PROGRAMA/GRUPO PESQUISA | NOME(S) DOS ORIENTANDO(S) (se houver) | Carga horária semanal | Carga horária anual |
|---|---------------------------------------|-----------------------|---------------------|
| | | | |
| TOTAL DE CARGA HORÁRIA PESQUISA/EXTENSÃO/CULTURA/PROGRAMAS ESPECIAIS (3) | | | |

4. ATIVIDADES DE GESTÃO INSTITUCIONAL (nominar cargo, número e data da portaria de nomeação, CH semanal e anual. Para calcular a CH anual multiplicar a CH semanal por 48 semanas)

| CARGO | NÚMERO E DATA DA PORTARIA | Carga horária semanal | Carga horária anual |
|---|---------------------------|-----------------------|---------------------|
| | | | |
| TOTAL DE CARGA HORÁRIA DE GESTÃO INSTITUCIONAL (4) | | | |
| CARGA HORÁRIA TOTAL (1+2+3+4) | | 20 | 720 |

Observação: para calcular a Carga Horária Total utilize a média semanal da carga horária total (item 1).

5. PREVISÃO DE HORÁRIO

5.1. 1º semestre

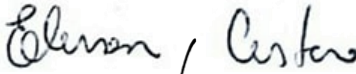

| | Horário | Segunda-feira | Terça-feira | Quarta-feira | Quinta-feira | Sexta-feira | Sábado |
|------------|-------------|--------------------|----------------|--------------------|-------------------|----------------|--------|
| Matutino | 7h30-8h20 | | Planej. LI III | | Orientação ECS II | | |
| | 8h20-9h10 | | Planej. LI III | | Orientação ECS II | | |
| | 9h20-10h10 | | Planej. LI IV | | Orientação ECS II | | |
| | 10h10-11h | | Planej. LI IV | | Orientação ECS II | | |
| | 11h-11h50 | | | | | | |
| Vespertino | 13h30-14h20 | | | | | | |
| | 14h20-15h10 | | | | | | |
| | 15h30-16h20 | | | | | | |
| | 16h20-17h10 | | | | | | |
| | 17h10-18h | | | | | | |
| Noturno | 19h30-20h20 | Língua Inglesa IV | | Língua Inglesa III | | Planej. LI IV | |
| | 20h20-21h10 | Língua Inglesa IV | | Língua Inglesa III | | Planej. LI IV | |
| | 21h20-22h10 | Língua Inglesa III | | Língua Inglesa IV | | Planej. LI III | |
| | 22h10-23h | Língua Inglesa III | | Língua Inglesa IV | | Planej. LI III | |

5.2. 2º semestre

| | Horário | Segunda-feira | Terça-feira | Quarta-feira | Quinta-feira | Sexta-feira | Sábado |
|------------|-------------|--------------------|----------------|--------------------|-------------------|----------------|--------|
| Matutino | 7h30-8h20 | | Planej. LI III | | Orientação ECS II | | |
| | 8h20-9h10 | | Planej. LI III | | Orientação ECS II | | |
| | 9h20-10h10 | | Planej. LI IV | | Orientação ECS II | | |
| | 10h10-11h | | Planej. LI IV | | Orientação ECS II | | |
| | 11h-11h50 | | | | | | |
| Vespertino | 13h30-14h20 | | | | | | |
| | 14h20-15h10 | | | | | | |
| | 15h30-16h20 | | | | | | |
| | 16h20-17h10 | | | | | | |
| | 17h10-18h | | | | | | |
| Noturno | 19h30-20h20 | Língua Inglesa IV | | Língua Inglesa III | | Planej. LI IV | |
| | 20h20-21h10 | Língua Inglesa IV | | Língua Inglesa III | | Planej. LI IV | |
| | 21h20-22h10 | Língua Inglesa III | | Língua Inglesa IV | | Planej. LI III | |
| | 22h10-23h | Língua Inglesa III | | Língua Inglesa IV | | Planej. LI III | |

6. OUTRAS OBSERVAÇÕES

| |
|--|
| |
|--|

| | |
|-----------------------------------|---|
| Campo Mourão, 3 de março de 2021. |  |
| Local / data | Assinatura do Docente |
| Campo Mourão, 8 de março de 2021. |  |
| Local / data | Assinatura da Coordenação do Curso |
| | |
| Local / data | Assinatura da Direção de Centro de Área |

PLANO DE ATIVIDADES DOCENTES (PAD/2021)

1. DADOS DA DOCENTE

| | |
|---|--|
| Campus: | Campo Mourão |
| Centro de Área: | Ciências Humanas e da Educação |
| Colegiado: | Letras |
| Nome da docente: | Jacqueline Costa Sanches Vignoli |
| Maior Titulação: | Doutorado |
| Data de obtenção do título: | 30/03/2016 |
| Área de concurso: | Língua Portuguesa |
| Tempo de docência nos componentes curriculares: | -Língua Portuguesa II: 2 anos e 6 meses -Língua Portuguesa III (2010-2018): 1 ano |
| Tempo efetivo de docência no Ensino Superior na UNESPAR: | 11 anos e 7 meses |
| Cargo de Gestão Institucional: | |
| Número da portaria de nomeação: | |
| Validade da portaria (se for o caso): | |

2. ATIVIDADES DE ENSINO

2.1. Atividades Didáticas

a) Aulas na graduação; b) Aulas na pós-graduação *Lato Sensu* gratuita; c) Aulas na pós-graduação *Stricto Sensu* (estas devem ser computadas na razão de 1,5 hora/aula); d) Planejamento didático-pedagógico: mesmo quantitativo de carga horária atribuída para as aulas na graduação e na pós-graduação; (listar nível de ensino, disciplina, curso, turno, carga horária (CH) semanal e total)

| Nível de ensino | Disciplina | Curso | Turno | CH semanal (1º sem.) | CH semanal (2º sem.) | CH (total) |
|---|--|--------|---------|----------------------|----------------------|------------|
| Graduação | Língua Portuguesa II | Letras | Noturno | 4 | 4 | 144 |
| Graduação | Planejamento Didático-Pedagógico Língua Portuguesa II | Letras | - | 4 | 4 | 144 |
| Graduação | Língua Portuguesa III (2010-2018) | Letras | Noturno | 4 | 4 | 144 |
| Graduação | Planejamento Didático-Pedagógico Língua Portuguesa III (2010-2018) | Letras | - | 4 | 4 | 144 |
| TOTAL DE CARGA HORÁRIA DIDÁTICA | | | | 16 | 16 | 576 |
| MÉDIA SEMANAL DA CARGA HORÁRIA DIDÁTICA ANUAL (1): | | | | | | 16 |

Observação 1: A CH semanal de cada disciplina deve corresponder a carga horária que consta no projeto pedagógico do curso, dividida por 36 semanas, caso seja de oferta anual, ou dividida por 18, caso seja de oferta semestral.

Observação 2: A CH de disciplinas compartilhadas devem ser computadas na seguinte proporção: a carga horária da disciplina, dividida pelo número de professores que a ministram.

Observação 3: A média semanal da carga horária didática anual corresponde à média aritmética do total da carga horária semanal do primeiro semestre e do segundo semestre ((total CH semanal do primeiro semestre + total CH semanal do segundo semestre)/2).

2.2. Atividades de Supervisão e Orientação

a) Estágio Curricular Supervisionado Obrigatório para os cursos de Graduação e Estágio Docência para Pós-graduação Stricto Sensu. b) Atividades de aulas práticas em instituições da área de saúde; c) Orientação de Trabalhos Acadêmicos Obrigatórios (TCCs, dissertações e teses); d) Orientação de Monitoria. (listar nível de ensino, atividades supervisão/orientação, curso, turma, turno, CH semanal e anual)

| Nível de ensino | Supervisões/Orientações | Curso | Turma / Turno | CH semanal (1º sem.) | CH semanal (1º sem) | CH total |
|--|--|--------|---------------|----------------------|---------------------|-----------|
| Graduação | Orientação de Estágio Curricular Supervisionado II | Letras | 4º ano | 2 | 2 | 72 |
| TOTAL DE CARGA HORÁRIA COMPLEMENTAR (2) | | | | 2 | 2 | 72 |

3. ATIVIDADES DE PESQUISA / EXTENSÃO / CULTURA E PROGRAMAS ESPECIAIS

(nominar projeto(s)/programa(s), nome do(s) orientando(s), carga horária semanal e anual. Para calcular a CH anual multiplicar a CH semanal por 48 semanas)

| PROJETO/PROGRAMA/GRUPO PESQUISA | NOME(S) DOS ORIENTANDO(S) (se houver) | Carga horária semanal | Carga horária anual |
|---|---|-----------------------|---------------------|
| Projeto de Pesquisa: “Letramentos acadêmicos no ensino superior público paranaense: a graduação da Unespar em foco” | | 11 | 528 |
| Orientação PIC 2020-2021: “Práticas de escrita acadêmica na universidade: experiências didáticas para a apropriação de gêneros acadêmicos” | Marcela dos Santos Rocha | 1 | 48 |
| Orientação PIC 2020-2021: “Análise dos impactos gerados por uma monitoria de disciplina como ação didática para promoção de Letramentos acadêmicos” | Giovanna Silvério Galera | 1 | 48 |
| Coordenação do subprojeto Residência Pedagógica em Língua Portuguesa | 16 estudantes de terceiros e quartos anos participantes do subprojeto | 2 | 96 |
| Líder GP “Letramentos Acadêmico-científicos e Estudos da Linguagem – LACEL” (Unespar/ CNPq) | | 2 | 96 |
| Participante GP LIDERE (Unespar/CNPq) | | 1 | 48 |
| TOTAL DE CARGA HORÁRIA PESQUISA/EXTENSÃO/CULTURA/PROGRAMAS ESPECIAIS (3) | | 18 | 864 |

4. ATIVIDADES DE GESTÃO INSTITUCIONAL (nominar cargo, número e data da portaria de nomeação, CH semanal e anual. Para calcular a CH anual multiplicar a CH semanal por 48 semanas)

| CARGO | NÚMERO E DATA DA PORTARIA | Carga horária semanal | Carga horária anual |
|--|-----------------------------------|-----------------------|---------------------|
| Participação Colegiado de Letras | - | 1 | 48 |
| Participação NDE | Port. n. 002/2019-CCHE/Unespar | 1 | 48 |
| Membro do Comitê Institucional de Acompanhamento dos Programas PIBID e RP na Unespar | Port. n. 687/202-Reitoria/Unespar | 2 | 96 |
| TOTAL DE CARGA HORÁRIA DE GESTÃO INSTITUCIONAL (4) | | 4 | 192 |
| CARGA HORÁRIA TOTAL (1+2+3+4) | | 40 | 1704 |

Observação: para calcular a Carga Horária Total utilize a média semanal da carga horária total (item 1).

5. PREVISÃO DE HORÁRIO

5.1. 1º semestre

| | Horário | Segunda-feira | Terça-feira | Quarta-feira | Quinta-feira | Sexta-feira | Sábado |
|------------|-------------|-------------------------|-------------------------|-----------------------------|-----------------------|-------------------|--------|
| Matutino | 7h30-8h20 | | | | | | |
| | 8h20-9h10 | Comitê Inst. PIBID e RP | RP em Língua Portuguesa | Part. Col. Letras | GP LACEL | | |
| | 9h20-10h10 | Comitê Inst. PIBID e RP | RP em Língua Portuguesa | NDE Letras | GP LACEL | | |
| | 10h10-11h | Proj. de Pesquisa | Planej. LP II | Planej. LP III | GP LIDERE | | |
| | 11h-11h50 | Proj. de Pesquisa | Planej. LP II | Planejamento Planej. LP III | Proj. de Pesquisa | | |
| Vespertino | 13h30-14h20 | | | | | | |
| | 14h20-15h10 | | | | | Orientação ECS II | |
| | 15h30-16h20 | | | | | Orientação ECS II | |
| | 16h20-17h10 | | | | | Orientação PIC | |
| | 17h10-18h | | | | | Orientação PIC | |
| Noturno | 19h30-20h20 | Planej. LP II | Língua Portuguesa III | Proj. de Pesquisa | Língua Portuguesa II | Proj. de Pesquisa | |
| | 20h20-21h10 | Planej. LP II | Língua Portuguesa III | Proj. de Pesquisa | Língua Portuguesa II | Proj. de Pesquisa | |
| | 21h20-22h10 | Planej. LP III | Língua Portuguesa II | Proj. de Pesquisa | Língua Portuguesa III | Proj. de Pesquisa | |
| | 22h10-23h | Planej. LP III | Língua Portuguesa II | Proj. de Pesquisa | Língua Portuguesa III | Proj. de Pesquisa | |

5.2. 2º semestre

| | Horário | Segunda-feira | Terça-feira | Quarta-feira | Quinta-feira | Sexta-feira | Sábado |
|------------|-------------|-------------------------|-------------------------|-----------------------------|-----------------------|-------------------|--------|
| Matutino | 7h30-8h20 | | | | | | |
| | 8h20-9h10 | Comitê Inst. PIBID e RP | RP em Língua Portuguesa | Part. Col. Letras | GP LACEL | | |
| | 9h20-10h10 | Comitê Inst. PIBID e RP | RP em Língua Portuguesa | NDE Letras | GP LACEL | | |
| | 10h10-11h | Proj. de Pesquisa | Planej. LP II | Planej. LP III | GP LIDERE | | |
| | 11h-11h50 | Proj. de Pesquisa | Planej. LP II | Planejamento Planej. LP III | Proj. de Pesquisa | | |
| Vespertino | 13h30-14h20 | | | | | | |
| | 14h20-15h10 | | | | | Orientação ECS II | |
| | 15h30-16h20 | | | | | Orientação ECS II | |
| | 16h20-17h10 | | | | | Orientação PIC | |
| | 17h10-18h | | | | | Orientação PIC | |
| Noturno | 19h30-20h20 | Planej. LP II | Língua Portuguesa III | Proj. de Pesquisa | Língua Portuguesa II | Proj. de Pesquisa | |
| | 20h20-21h10 | Planej. LP II | Língua Portuguesa III | Proj. de Pesquisa | Língua Portuguesa II | Proj. de Pesquisa | |
| | 21h20-22h10 | Planej. LP III | Língua Portuguesa II | Proj. de Pesquisa | Língua Portuguesa III | Proj. de Pesquisa | |
| | 22h10-23h | Planej. LP III | Língua Portuguesa II | Proj. de Pesquisa | Língua Portuguesa III | Proj. de Pesquisa | |

6. OUTRAS OBSERVAÇÕES

| |
|--|
| |
|--|

| | |
|-----------------------------------|--|
| Campo Mourão, 4 de março de 2021. | |
| Local / data | <i>Jacqueline Signoli</i> Assinatura da Docente |

| | |
|-----------------------------------|---|
| Campo Mourão, 8 de março de 2021. | |
| Local / data | <i>[Assinatura]</i> Assinatura da Coordenação do Curso |

| | |
|--------------|---|
| | |
| Local / data | Assinatura da Direção de Centro de Área |

PLANO DE ATIVIDADES DOCENTES (PAD/2021)

1. DADOS DA DOCENTE

| | |
|---|--|
| Campus: | Campo Mourão |
| Centro de Área: | Ciências Humanas e da Educação |
| Colegiado: | Letras |
| Nome da docente: | Maria Izabel Rodrigues Tognato |
| Maior Titulação: | Doutorado |
| Data de obtenção do título: | 2009 |
| Área de concurso: | Língua Inglesa, Respectivas Literaturas e Prática de Ensino |
| Tempo de docência nos componentes curriculares: | -Língua Inglesa I: 14 anos -Tópicos de Estudo em Língua Inglesa II: Fonética e Fonologia: 1 ano |
| Tempo efetivo de docência no Ensino Superior na UNESPAR: | 27 anos |
| Cargo de Gestão Institucional: | |
| Número da portaria de nomeação: | |
| Validade da portaria (se for o caso): | |

2. ATIVIDADES DE ENSINO

2.1. Atividades Didáticas

a) Aulas na graduação; b) Aulas na pós-graduação *Lato Sensu* gratuita; c) Aulas na pós-graduação *Stricto Sensu* (estas devem ser computadas na razão de 1,5 hora/aula); d) Planejamento didático-pedagógico: mesmo quantitativo de carga horária atribuída para as aulas na graduação e na pós-graduação; (listar nível de ensino, disciplina, curso, turno, carga horária (CH) semanal e total)

| Nível de ensino | Disciplina | Curso | Turno | CH semanal (1º sem.) | CH semanal (2º sem.) | CH (total) |
|-------------------------|--|--------|---------|----------------------|----------------------|------------|
| Graduação | Língua Inglesa I | Letras | Noturno | 4 | 4 | 144 |
| Graduação | Planejamento Didático-Pedagógico Língua Inglesa I | Letras | - | 4 | 4 | 144 |
| Graduação | Tópicos de Estudo em Língua Inglesa II: Fonética e Fonologia | Letras | Noturno | 2 | 2 | 72 |
| Graduação | Planejamento Didático-Pedagógico Tópicos de Estudo em LI II: Fonética e Fonologia | Letras | - | 2 | 2 | 72 |
| PG <i>Stricto Sensu</i> | Pesquisa Interdisciplinar: da construção do projeto à apresentação em eventos científicos (Programa EMI) | PPGSeD | Diurno | | 4,5 | 81 |
| PG | Planejamento Didático- | PPGSeD | - | | 4,5 | 81 |

| | | | | | | |
|---|---|--|--|-----------|-----------|-------------|
| <i>Stricto Sensu</i> | Pedagógico Pesquisa Interdisciplinar: da construção do projeto à apresentação em eventos científicos (Programa EMI) | | | | | |
| TOTAL DE CARGA HORÁRIA DIDÁTICA | | | | 12 | 21 | 594 |
| MÉDIA SEMANAL DA CARGA HORÁRIA DIDÁTICA ANUAL (1): | | | | | | 16,5 |

Observação 1: A CH semanal de cada disciplina deve corresponder a carga horária que consta no projeto pedagógico do curso, dividida por 36 semanas, caso seja de oferta anual, ou dividida por 18, caso seja de oferta semestral.

Observação 2: A CH de disciplinas compartilhadas devem ser computadas na seguinte proporção: a carga horária da disciplina, dividida pelo número de professores que a ministram.

Observação 3: A média semanal da carga horária didática anual corresponde à média aritmética do total da carga horária semanal do primeiro semestre e do segundo semestre ((total CH semanal do primeiro semestre + total CH semanal do segundo semestre)/2).

2.2. Atividades de Supervisão e Orientação

a) Estágio Curricular Supervisionado Obrigatório para os cursos de Graduação e Estágio Docência para Pós-graduação *Stricto Sensu*. b) Atividades de aulas práticas em instituições da área de saúde; c) Orientação de Trabalhos Acadêmicos Obrigatórios (TCCs, dissertações e teses); d) Orientação de Monitoria. (listar nível de ensino, atividades supervisão/orientação, curso, turma, turno, CH semanal e anual)

| Nível de ensino | Supervisões/Orientações | Curso | Turma / Turno | CH semanal (1º sem.) | CH semanal (2º sem.) | CH total |
|--|---------------------------------------|--------|---------------|----------------------|----------------------|------------|
| PG <i>Stricto Sensu</i> | Orientação de Dissertação de Mestrado | PPGSeD | - | 12 | 12 | 432 |
| TOTAL DE CARGA HORÁRIA COMPLEMENTAR (2) | | | | 12 | 12 | 432 |

3. ATIVIDADES DE PESQUISA / EXTENSÃO / CULTURA E PROGRAMAS ESPECIAIS

(nominar projeto(s)/programa(s), nome do(s) orientando(s), carga horária semanal e anual. Para calcular a CH anual multiplicar a CH semanal por 48 semanas)

| PROJETO/PROGRAMA/GRUPO PESQUISA | NOME(S) DOS ORIENTANDO(S) (se houver) | Carga horária semanal | Carga horária anual |
|---|---------------------------------------|-----------------------|---------------------|
| Projeto de Pesquisa: “ <i>English as a medium of instruction (emi)</i> e letramentos acadêmico-científicos na pós-graduação pela internacionalização” | | 11,5 | 552 |
| Líder do GP “LIDERE Linguagem, Desenvolvimento, Educação e suas Relações” (Unespar/CNPq) | | - | - |
| Participante do GP “Letramentos Acadêmico-científicos e Estudos da Linguagem – LACEL” (Unespar/ CNPq) | | - | - |
| TOTAL DE CARGA HORÁRIA PESQUISA/EXTENSÃO/CULTURA/PROGRAMAS ESPECIAIS (3) | | 11,5 | 552 |

4. ATIVIDADES DE GESTÃO INSTITUCIONAL (nominar cargo, número e data da portaria de nomeação, CH semanal e anual. Para calcular a CH anual multiplicar a CH semanal por 48 semanas)

| CARGO | NÚMERO E DATA DA PORTARIA | Carga horária semanal | Carga horária anual |
|---|--------------------------------|-----------------------|---------------------|
| Participação Colegiado de Letras | - | - | - |
| Participação NDE | Port. n. 002/2019-CCHE/Unespar | - | - |
| Participação Colegiado do PPGSeD | - | - | - |
| TOTAL DE CARGA HORÁRIA DE GESTÃO INSTITUCIONAL (4) | | - | - |
| CARGA HORÁRIA TOTAL (1+2+3+4) | | 40 | 1578 |

Observação: para calcular a Carga Horária Total utilize a média semanal da carga horária total (item 1).

5. PREVISÃO DE HORÁRIO

5.1. 1º semestre

| | Horário | Segunda-feira | Terça-feira | Quarta-feira | Quinta-feira | Sexta-feira | Sábado |
|------------|-------------|-------------------|------------------------------|------------------------------|-------------------|------------------------------|--------|
| Matutino | 7h30-8h20 | | | | | | |
| | 8h20-9h10 | | | | | | |
| | 9h20-10h10 | | | | Proj. de Pesquisa | | |
| | 10h10-11h | | | | Proj. de Pesquisa | | |
| | 11h-11h50 | | | | Proj. de Pesquisa | | |
| Vespertino | 13h30-14h20 | Proj. de Pesquisa | Orient. Dissert. de Mestrado | Part. Col. Letras | | Orient. Dissert. de Mestrado | |
| | 14h20-15h10 | Proj. de Pesquisa | Orient. Dissert. de Mestrado | Part. Col. PPGSeD | | Orient. Dissert. de Mestrado | |
| | 15h30-16h20 | Proj. de Pesquisa | Orient. Dissert. de Mestrado | Orient. Dissert. de Mestrado | | Proj. de Pesquisa | |
| | 16h20-17h10 | Proj. de Pesquisa | Orient. Dissert. de Mestrado | Orient. Dissert. de Mestrado | | Orient. Dissert. de Mestrado | |
| | 17h10-18h | | | | | Orient. Dissert. de Mestrado | |

| | | | | | | | |
|----------------|--------------------|--|-------------------|--------------|-------------------|------------------------------|--|
| Noturno | 19h30-20h20 | Tópicos de Estudo em Língua Inglesa II | Proj. de Pesquisa | Planej. LI I | Proj. de Pesquisa | Proj. de Pesquisa | |
| | 20h20-21h10 | Tópicos de Estudo em Língua Inglesa II | Proj. de Pesquisa | Planej. LI I | Proj. de Pesquisa | Proj. de Pesquisa | |
| | 21h20-22h10 | Língua Inglesa I | Língua Inglesa I | Planej. LI I | Planej. Tópicos | Orient. Dissert. de Mestrado | |
| | 22h10-23h | Língua Inglesa I | Língua Inglesa I | Planej. LI I | Planej. Tópicos | Orient. Dissert. de Mestrado | |


5.2. 2º semestre


| | Horário | Segunda-feira | Terça-feira | Quarta-feira | Quinta-feira | Sexta-feira | Sábado |
|-------------------|--------------------|----------------------|------------------------------|------------------------------|------------------------------|------------------------------|---------------|
| Matutino | 7h30-8h20 | | | | | | |
| | 8h20-9h10 | | | | Orient. Dissert. de Mestrado | | |
| | 9h20-10h10 | | | | Orient. Dissert. de Mestrado | | |
| | 10h10-11h | | | | Orient. Dissert. de Mestrado | | |
| | 11h-11h50 | | | | Orient. Dissert. de Mestrado | | |
| Vespertino | 13h30-14h20 | Proj. de Pesquisa | Disciplina EMI (PPGSeD) | Proj. de Pesquisa | | Planej. Disciplina EMI | |
| | 14h20-15h10 | Proj. de Pesquisa | Disciplina EMI (PPGSeD) | Proj. de Pesquisa | | Planej. Disciplina EMI | |
| | 15h30-16h20 | Proj. de Pesquisa | Orient. Dissert. de Mestrado | Orient. Dissert. de Mestrado | | Orient. Dissert. de Mestrado | |
| | 16h20-17h10 | Proj. de Pesquisa | Orient. Dissert. de Mestrado | Orient. Dissert. de Mestrado | | Orient. Dissert. de Mestrado | |
| | 17h10-18h | | | | | | |

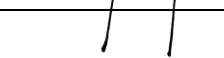
| | | | | | | | |
|---------|-------------|--|-------------------|--------------|-------------------|------------------------------|--|
| Noturno | 19h30-20h20 | Tópicos de Estudo em Língua Inglesa II | Proj. de Pesquisa | Planej. LI I | Proj. de Pesquisa | Proj. de Pesquisa | |
| | 20h20-21h10 | Tópicos de Estudo em Língua Inglesa II | Proj. de Pesquisa | Planej. LI I | Proj. de Pesquisa | Proj. de Pesquisa | |
| | 21h20-22h10 | Língua Inglesa I | Língua Inglesa I | Planej. LI I | Planej. Tópicos | Orient. Dissert. de Mestrado | |
| | 22h10-23h | Língua Inglesa I | Língua Inglesa I | Planej. LI I | Planej. Tópicos | Orient. Dissert. de Mestrado | |

6. OUTRAS OBSERVAÇÕES

| |
|--|
| |
|--|

| | |
|-----------------------------------|---|
| Campo Mourão, 3 de março de 2021. |  Prof.ª. Dr.ª. Maria Izabel Rodrigues Tognato. |
| Local / data | Assinatura da Docente |

| | |
|-----------------------------------|---|
| Campo Mourão, 8 de março de 2021. |  |
| Local / data | Assinatura da Coordenação do Curso |

| | |
|--------------|---|
| |  |
| Local / data | Assinatura da Direção de Centro de Área |

PLANO DE ATIVIDADES DOCENTES (PAD/2021)

1. DADOS DA DOCENTE

| | |
|---|--|
| Campus: | Campo Mourão |
| Centro de Área: | Ciências Humanas e da Educação |
| Colegiado: | Letras |
| Nome da docente: | Marileuza Ascencio Miquelante |
| Maior Titulação: | Doutorado |
| Data de obtenção do título: | 26/04/2019 |
| Área de concurso: | Prática e Metodologia do Ensino de Línguas Estrangeiras |
| Tempo de docência nos componentes curriculares: | -Língua Inglesa II: 4 anos e 6 meses -Prática de Ensino: 4 anos e 6 meses |
| Tempo efetivo de docência no ensino superior na UNESPAR: | 8 anos e 6 meses |
| Cargo de Gestão Institucional: | |
| Número da portaria de nomeação: | |
| Validade da portaria (caso exista): | |

2. ATIVIDADES DE ENSINO

2.1. Atividades Didáticas

a) Aulas na graduação; b) Aulas na pós-graduação *Lato Sensu* gratuita; c) Aulas na pós-graduação *Stricto Sensu* (estas devem ser computadas na razão de 1,5 hora/aula); d) Planejamento didático-pedagógico: mesmo quantitativo de carga horária atribuída para as aulas na graduação e na pós-graduação; (listar nível de ensino, disciplina, curso, turno, carga horária (CH) semanal e total)

| Nível de ensino | Disciplina | Curso | Turno | CH semanal (1º sem.) | CH semanal (2º sem.) | CH (total) |
|---|--|--------|---------|----------------------|----------------------|------------|
| Graduação | Língua Inglesa II | Letras | Noturno | 4 | 4 | 144 |
| Graduação | Planejamento Didático-Pedagógico Língua Inglesa II | Letras | - | 4 | 4 | 144 |
| Graduação | Prática de Ensino de Inglês | Letras | Noturno | 4 | 4 | 144 |
| Graduação | Planejamento Didático-Pedagógico Prática de Ensino de Inglês | Letras | - | 4 | 4 | 144 |
| TOTAL DE CARGA HORÁRIA DIDÁTICA | | | | 16 | 16 | 576 |
| MÉDIA SEMANAL DA CARGA HORÁRIA DIDÁTICA ANUAL (1): | | | | | | 16 |

Observação 1: A CH semanal de cada disciplina deve corresponder a carga horária que consta no projeto pedagógico do curso, dividida por 36 semanas, caso seja de oferta anual, ou dividida por 18, caso seja de oferta semestral.

Observação 2: A CH de disciplinas compartilhadas devem ser computadas na seguinte proporção: a carga horária da disciplina, dividida pelo número de professores que a ministram.

Observação 3: A média semanal da carga horária didática anual corresponde à média aritmética do total da carga horária semanal do primeiro semestre e do segundo semestre ((total CH semanal do primeiro semestre + total CH semanal do segundo semestre)/2).

2.2. Atividades de Supervisão e Orientação

a) Estágio Curricular Supervisionado Obrigatório para os cursos de Graduação e Estágio Docência para Pós-graduação Stricto Sensu. b) Atividades de aulas práticas em instituições da área de saúde; c) Orientação de Trabalhos Acadêmicos Obrigatórios (TCCs, dissertações e teses); d) Orientação de Monitoria. (listar nível de ensino, atividades supervisão/orientação, curso, turma, turno, CH semanal e anual)

| Nível de ensino | Supervisões/Orientações | Curso | Turma / Turno | CH semanal (1º sem.) | CH semanal (1º sem) | CH total |
|--|--|--------|---------------|----------------------|---------------------|------------|
| Graduação | Orientação de Estágio Curricular Supervisionado II | Letras | 4º ano | 6 | 6 | 216 |
| TOTAL DE CARGA HORÁRIA COMPLEMENTAR (2) | | | | 6 | 6 | 216 |

3. ATIVIDADES DE PESQUISA / EXTENSÃO / CULTURA E PROGRAMAS ESPECIAIS

(nominar projeto(s)/programa(s), nome do(s) orientando(s), carga horária semanal e anual. Para calcular a CH anual multiplicar a CH semanal por 48 semanas)

| PROJETO/PROGRAMA/GRUPO PESQUISA | NOME(S) DOS ORIENTANDO(S) (se houver) | Carga horária semanal | Carga horária anual |
|---|---------------------------------------|-----------------------|---------------------|
| Projeto de Pesquisa: “Sequências de formação: desafios e expectativas na formação inicial de professores de língua inglesa” | | 12 | 576 |
| Participante do GP “LIDERE Linguagem, Desenvolvimento, Educação e suas Relações” (Unespar/CNPq) | | 1 | 48 |
| Participação no Projeto de Pesquisa: “ <i>English as a Medium of Instruction</i> (EMI) e Letramentos Acadêmico-Científicos na Pós-Graduação pela Internacionalização” (Coord. Maria Izabel Rodrigues Tognato) | | 3 | 144 |
| Coordenação do subprojeto do Programa Institucional de Bolsas de Iniciação à Docência (PIBID) – Port. n. 125/2021 – Reitoria/Unespar | 8 orientandos | 2 | 96 |
| TOTAL DE CARGA HORÁRIA PESQUISA/EXTENSÃO/CULTURA/PROGRAMAS ESPECIAIS (3) | | 18 | 864 |

4. ATIVIDADES DE GESTÃO INSTITUCIONAL (nominar cargo, número e data da portaria de nomeação, CH semanal e anual. Para calcular a CH anual multiplicar a CH semanal por 48 semanas)

| CARGO | NÚMERO E DATA DA PORTARIA | Carga horária semanal | Carga horária anual |
|---|----------------------------------|-----------------------|---------------------|
| Participação Colegiado de Letras | - | - | - |
| Participação NDE | Port. n. 002/2019 – CCHE/Unespar | - | - |
| TOTAL DE CARGA HORÁRIA DE GESTÃO INSTITUCIONAL (4) | | - | - |
| CARGA HORÁRIA TOTAL (1+2+3+4) | | 40 | 1656 |

Observação: para calcular a Carga Horária Total utilize a média semanal da carga horária total (item 1).

5. PREVISÃO DE HORÁRIO

5.1. 1º semestre

| | Horário | Segunda-feira | Terça-feira | Quarta-feira | Quinta-feira | Sexta-feira | Sábado |
|------------|-------------|-------------------|-----------------------------|-------------------------------------|--|-------------------------------------|--------|
| Matutino | 7h30-8h20 | | | | | | |
| | 8h20-9h10 | Reunião/PIBID | Proj. de Pesquisa | | Participação no GP "LIDERE | | |
| | 9h20-10h10 | Reunião/PIBID | Proj. de Pesquisa | | Part. Proj. de Pesquisa: Coord. Maria Izabel | Planej. Prática de Ensino de Inglês | |
| | 10h10-11h | | Proj. de Pesquisa | | Part. Proj. de Pesquisa: Coord. Maria Izabel | Planej. Prática de Ensino de Inglês | |
| | 11h-11h50 | | Proj. de Pesquisa | | Part. Proj. de Pesquisa: Coord. Maria Izabel | | |
| Vespertino | 13h30-14h20 | | | Planej. Prática de Ensino de Inglês | | | |
| | 14h20-15h10 | | | Planej. Prática de Ensino de Inglês | | | |
| | 15h30-16h20 | | | | | | |
| | 16h20-17h10 | | | | Orientação ECS II | | |
| | 17h10-18h | Orientação ECS II | Orientação ECS II | Orientação ECS II | Orientação ECS II | Orientação ECS II | |
| Noturno | 19h30-20h20 | Planej. LI II | Língua Inglesa II | Prática de Ensino de Inglês | Proj. de Pesquisa | Proj. de Pesquisa | |
| | 20h20-21h10 | Planej. LI II | Língua Inglesa II | Prática de Ensino de Inglês | Proj. de Pesquisa | Proj. de Pesquisa | |
| | 21h20-22h10 | Planej. LI II | Prática de Ensino de Inglês | Língua Inglesa II | Proj. de Pesquisa | Proj. de Pesquisa | |
| | 22h10-23h | Planej. LI II | Prática de Ensino de Inglês | Língua Inglesa II | Proj. de Pesquisa | Proj. de Pesquisa | |


5.2. 2º semestre


| | Horário | Segunda-feira | Terça-feira | Quarta-feira | Quinta-feira | Sexta-feira | Sábado |
|----------|------------|---------------|-------------------|--------------|--|-------------------------------------|--------|
| Matutino | 7h30-8h20 | | | | | | |
| | 8h20-9h10 | Reunião/PIBID | Proj. de Pesquisa | | Part. Proj. de Pesquisa: Coord. Maria Izabel | Participação no GP "LIDERE | |
| | 9h20-10h10 | Reunião/PIBID | Proj. de Pesquisa | | Part. Proj. de Pesquisa: Coord. Maria Izabel | Planej. Prática de Ensino de Inglês | |
| | 10h10-11h | | Proj. de Pesquisa | | Part. Proj. de Pesquisa: Coord. Maria Izabel | Planej. Prática de Ensino de Inglês | |
| | 11h-11h50 | | Proj. de Pesquisa | | | | |

| | | | | | | | |
|------------|-------------|-------------------|-----------------------------|-------------------------------------|-------------------|-------------------|--|
| Vespertino | 13h30-14h20 | | | Planej. Prática de Ensino de Inglês | | | |
| | 14h20-15h10 | | | Planej. Prática de Ensino de Inglês | | | |
| | 15h30-16h20 | | | | | | |
| | 16h20-17h10 | | | | Orientação ECS II | | |
| | 17h10-18h | Orientação ECS II | Orientação ECS II | Orientação ECS II | Orientação ECS II | Orientação ECS II | |
| Noturno | 19h30-20h20 | Planej. LI II | Língua Inglesa II | Prática de Ensino de Inglês | Proj. de Pesquisa | Proj. de Pesquisa | |
| | 20h20-21h10 | Planej. LI II | Língua Inglesa II | Prática de Ensino de Inglês | Proj. de Pesquisa | Proj. de Pesquisa | |
| | 21h10-22h10 | Planej. LI II | Prática de Ensino de Inglês | Língua Inglesa II | Proj. de Pesquisa | Proj. de Pesquisa | |
| | 22h10-23h | Planej. LI II | Prática de Ensino de Inglês | Língua Inglesa II | Proj. de Pesquisa | Proj. de Pesquisa | |

6. OUTRAS OBSERVAÇÕES

| |
|--|
| |
|--|

| | |
|-----------------------------------|--|
| Campo Mourão, 3 de março de 2021. |  |
| Local / data | Assinatura da Docente |

| | |
|-----------------------------------|---|
| Campo Mourão, 8 de março de 2021. |  |
| Local / data | Assinatura da Coordenação do Curso |

| | |
|--------------|---|
| | |
| Local / data | Assinatura da Direção de Centro de Área |

PLANO DE ATIVIDADES DOCENTES (PAD/2021)

1. DADOS DO DOCENTE

| | |
|---|--------------------------------|
| Campus: | Campo Mourão |
| Centro de Área: | Ciências Humanas e da Educação |
| Colegiado: | Letras |
| Nome do docente: | Renato do Carmo Nascimento |
| Maior Titulação: | Especialização |
| Data de obtenção do título: | |
| Área de concurso: | Língua Inglesa |
| Tempo de docência nos componentes curriculares: | |
| Tempo efetivo de docência no Ensino Superior na UNESPAR: | |
| Cargo de Gestão Institucional: | |
| Número da portaria de nomeação: | |
| Validade da portaria (se for o caso): | |

2. ATIVIDADES DE ENSINO

2.1. Atividades Didáticas

a) Aulas na graduação; b) Aulas na pós-graduação *Lato Sensu* gratuita; c) Aulas na pós-graduação *Stricto Sensu* (estas devem ser computadas na razão de 1,5 hora/aula); d) Planejamento didático-pedagógico: mesmo quantitativo de carga horária atribuída para as aulas na graduação e na pós-graduação; (listar nível de ensino, disciplina, curso, turno, carga horária (CH) semanal e total)

| Nível de ensino | Disciplina | Curso | Turno | CH semanal (1º sem.) | CH semanal (2º sem.) | CH (total) |
|---|---|--------|---------|----------------------|----------------------|------------|
| Graduação | Língua Inglesa I | Letras | Noturno | 4 | 4 | 144 |
| Graduação | Planejamento Didático-Pedagógico Língua Inglesa I | Letras | - | 4 | 4 | 144 |
| Graduação | Inglês | TMA | Noturno | 3 | 3 | 108 |
| Graduação | Planejamento Didático-Pedagógico Inglês | TMA | - | 3 | 3 | 108 |
| TOTAL DE CARGA HORÁRIA DIDÁTICA | | | | 14 | 14 | 504 |
| MÉDIA SEMANAL DA CARGA HORÁRIA DIDÁTICA ANUAL (1): | | | | | | 14 |

Observação 1: A CH semanal de cada disciplina deve corresponder a carga horária que consta no projeto pedagógico do curso, dividida por 36 semanas, caso seja de oferta anual, ou dividida por 18, caso seja de oferta semestral.

Observação 2: A CH de disciplinas compartilhadas devem ser computadas na seguinte proporção: a carga horária da disciplina, dividida pelo número de professores que a ministram.

Observação 3: A média semanal da carga horária didática anual corresponde à média aritmética do total da carga horária semanal do primeiro semestre e do segundo semestre ((total CH semanal do primeiro semestre + total CH semanal do segundo semestre)/2).

2.2. Atividades de Supervisão e Orientação

a) Estágio Curricular Supervisionado Obrigatório para os cursos de Graduação e Estágio Docência para Pós-graduação Stricto Sensu. b) Atividades de aulas práticas em instituições da área de saúde; c) Orientação de Trabalhos Acadêmicos Obrigatórios (TCCs, dissertações e teses); d) Orientação de Monitoria. (listar nível de ensino, atividades supervisão/orientação, curso, turma, turno, CH semanal e anual)

| Nível de ensino | Supervisões/Orientações | Curso | Turma / Turno | CH semanal (1º sem.) | CH semanal (1º sem) | CH total |
|--|--|--------|---------------|----------------------|---------------------|------------|
| Graduação | Orientações de Estágio Curricular Supervisionado I | Letras | 3º ano | 6 | 6 | 216 |
| TOTAL DE CARGA HORÁRIA COMPLEMENTAR (2) | | | | 6 | 6 | 216 |

3. ATIVIDADES DE PESQUISA / EXTENSÃO / CULTURA E PROGRAMAS ESPECIAIS

(nominar projeto(s)/programa(s), nome do(s) orientando(s), carga horária semanal e anual. Para calcular a CH anual multiplicar a CH semanal por 48 semanas)

| PROJETO/PROGRAMA/GRUPO PESQUISA | NOME(S) DOS ORIENTANDO(S) (se houver) | Carga horária semanal | Carga horária anual |
|---|---------------------------------------|-----------------------|---------------------|
| | | | |
| TOTAL DE CARGA HORÁRIA PESQUISA/EXTENSÃO/CULTURA/PROGRAMAS ESPECIAIS (3) | | | |

4. ATIVIDADES DE GESTÃO INSTITUCIONAL (nominar cargo, número e data da portaria de nomeação, CH semanal e anual. Para calcular a CH anual multiplicar a CH semanal por 48 semanas)

| CARGO | NÚMERO E DATA DA PORTARIA | Carga horária semanal | Carga horária anual |
|---|---------------------------|-----------------------|---------------------|
| | | | |
| TOTAL DE CARGA HORÁRIA DE GESTÃO INSTITUCIONAL (4) | | | |
| CARGA HORÁRIA TOTAL (1+2+3+4) | | 20 | 720 |

Observação: para calcular a Carga Horária Total utilize a média semanal da carga horária total (item 1).

5. PREVISÃO DE HORÁRIO

5.1. 1º semestre

| | Horário | Segunda-feira | Terça-feira | Quarta-feira | Quinta-feira | Sexta-feira | Sábado |
|----------|------------|---------------|-------------|--------------|--------------|-------------|--------|
| Matutino | 7h30-8h20 | | | | | | |
| | 8h20-9h10 | | | | | | |
| | 9h20-10h10 | | | | | | |
| | 10h10-11h | | | | | | |
| | 11h-11h50 | | | | | | |


| | | | | | | | |
|------------|-------------|------------------|------------------|----------------------------------|------------------------------------|--|--|
| Vespertino | 13h30-14h20 | Orientação ECS I | | | | | |
| | 14h20-15h10 | Orientação ECS I | | | | | |
| | 15h30-16h20 | Orientação ECS I | | | | | |
| | 16h20-17h10 | Orientação ECS I | | | | | |
| | 17h10-18h | Orientação ECS I | | Orientação ECS I | | | |
| Noturno | 19h30-20h20 | | Inglês (TMA) | Plan. Didático-Pedagógico LI I | | | |
| | 20h20-21h10 | Inglês (TMA) | Inglês (TMA) | Plan. Didático-Pedagógico LI I | Plan. Didático-Pedagógico Inglês | | |
| | 21h20-22h10 | Língua Inglesa I | Língua Inglesa I | Plan. Didático-Pedagógico LI I | Plan. Didático-Pedagógico - Inglês | | |
| | 22h10-23h | Língua Inglesa I | Língua Inglesa I | Plan. Didático-Pedagógico o LI I | Plan. Didático-Pedagógico - Inglês | | |


5.2. 2º semestre

| | Horário | Segunda-feira | Terça-feira | Quarta-feira | Quinta-feira | Sexta-feira | Sábado |
|------------|-------------|------------------|------------------|----------------------------------|------------------------------------|-------------|--------|
| Matutino | 7h30-8h20 | | | | | | |
| | 8h20-9h10 | | | | | | |
| | 9h20-10h10 | | | | | | |
| | 10h10-11h | | | | | | |
| | 11h-11h50 | | | | | | |
| Vespertino | 13h30-14h20 | Orientação ECS I | | | | | |
| | 14h20-15h10 | Orientação ECS I | | | | | |
| | 15h30-16h20 | Orientação ECS I | | | | | |
| | 16h20-17h10 | Orientação ECS I | | | | | |
| | 17h10-18h | Orientação ECS I | | Orientação ECS I | | | |
| Noturno | 19h30-20h20 | | Inglês (TMA) | Plan. Didático-Pedagógico LI I | | | |
| | 20h20-21h10 | Inglês (TMA) | Inglês (TMA) | Plan. Didático-Pedagógico LI I | Plan. Didático-Pedagógico Inglês | | |
| | 21h20-22h10 | Língua Inglesa I | Língua Inglesa I | Plan. Didático-Pedagógico LI I | Plan. Didático-Pedagógico - Inglês | | |
| | 22h10-23h | Língua Inglesa I | Língua Inglesa I | Plan. Didático-Pedagógico o LI I | Plan. Didático-Pedagógico - Inglês | | |

6. OUTRAS OBSERVAÇÕES

| |
|--|
| |
|--|

| | |
|-----------------------------------|--|
| Campo Mourão, 3 de março de 2021. |  |
| Local / data | Assinatura do Docente |

| | |
|-----------------------------------|---|
| Campo Mourão, 8 de março de 2021. |  |
| Local / data | Assinatura da Coordenação do Curso |

| | |
|--------------|---|
| | |
| Local / data | Assinatura da Direção de Centro de Área |

PLANO DE ATIVIDADES DOCENTES (PAD/2021)

1. DADOS DO DOCENTE

| | |
|---|---|
| Campus: | Campo Mourão |
| Centro de Área: | Ciências Humanas e da Educação |
| Colegiado: | Letras |
| Nome do docente: | Rodrigo Calatrone Paiva |
| Maior Titulação: | Doutorado |
| Data de obtenção do título: | 28/02/2018 |
| Área de concurso: | Língua Inglesa / Estágio Supervisionado de Língua Inglesa e Inglês Instrumental |
| Tempo de docência nos componentes curriculares: | -Língua Inglesa II: 1 ano -Estágio Supervisionado de Língua Inglesa e Literaturas I: 1 ano -Linguística Aplicada ao Ensino de Língua Inglesa: 0 |
| Tempo efetivo de docência no Ensino Superior na UNESPAR: | 1 ano e 3 meses |
| Cargo de Gestão Institucional: | |
| Número da portaria de nomeação: | |
| Validade da portaria (se for o caso): | |

2. ATIVIDADES DE ENSINO

2.1. Atividades Didáticas

a) Aulas na graduação; b) Aulas na pós-graduação *Lato Sensu* gratuita; c) Aulas na pós-graduação *Stricto Sensu* (estas devem ser computadas na razão de 1,5 hora/aula); d) Planejamento didático-pedagógico: mesmo quantitativo de carga horária atribuída para as aulas na graduação e na pós-graduação; (listar nível de ensino, disciplina, curso, turno, carga horária (CH) semanal e total)

| Nível de ensino | Disciplina | Curso | Turno | CH semanal (1º sem.) | CH semanal (2º sem.) | CH (total) |
|-----------------|---|--------|---------|----------------------|----------------------|------------|
| Graduação | Língua Inglesa II | Letras | Noturno | 4 | 4 | 144 |
| Graduação | Planejamento Didático-Pedagógico Língua Inglesa II | Letras | - | 4 | 4 | 144 |
| Graduação | Linguística Aplicada ao Ensino de Língua Inglesa | Letras | Noturno | 4 | 4 | 144 |
| Graduação | Planejamento Didático-Pedagógico Linguística Aplicada ao Ensino de Língua Inglesa | Letras | - | 4 | 4 | 144 |
| Graduação | Estágio Supervisionado de Língua Inglesa e Literaturas I | Letras | Noturno | 2 | 2 | 72 |

| | | | | | | |
|---|---|--------|---|-----------|-----------|------------|
| Graduação | Planejamento Didático-Pedagógico Estágio Supervisionado de Língua Inglesa e Literaturas I | Letras | - | 2 | 2 | 72 |
| TOTAL DE CARGA HORÁRIA DIDÁTICA | | | | 20 | 20 | 720 |
| MÉDIA SEMANAL DA CARGA HORÁRIA DIDÁTICA ANUAL (1): | | | | | | 20 |

Observação 1: A CH semanal de cada disciplina deve corresponder a carga horária que consta no projeto pedagógico do curso, dividida por 36 semanas, caso seja de oferta anual, ou dividida por 18, caso seja de oferta semestral.

Observação 2: A CH de disciplinas compartilhadas devem ser computadas na seguinte proporção: a carga horária da disciplina, dividida pelo número de professores que a ministram.

Observação 3: A média semanal da carga horária didática anual corresponde à média aritmética do total da carga horária semanal do primeiro semestre e do segundo semestre ((total CH semanal do primeiro semestre + total CH semanal do segundo semestre)/2).

2.2. Atividades de Supervisão e Orientação

a) Estágio Curricular Supervisionado Obrigatório para os cursos de Graduação e Estágio Docência para Pós-graduação Stricto Sensu. b) Atividades de aulas práticas em instituições da área de saúde; c) Orientação de Trabalhos Acadêmicos Obrigatórios (TCCs, dissertações e teses); d) Orientação de Monitoria. (listar nível de ensino, atividades supervisão/orientação, curso, turma, turno, CH semanal e anual)

| Nível de ensino | Supervisões/Orientações | Curso | Turma / Turno | CH semanal (1º sem.) | CH semanal (1º sem) | CH total |
|--|---|--------|---------------|----------------------|---------------------|-----------|
| Graduação | Orientação de Estágio Curricular Supervisionado I | Letras | 3º ano | 2 | 2 | 72 |
| TOTAL DE CARGA HORÁRIA COMPLEMENTAR (2) | | | | 2 | 2 | 72 |

3. ATIVIDADES DE PESQUISA / EXTENSÃO / CULTURA E PROGRAMAS ESPECIAIS

(nominar projeto(s)/programa(s), nome do(s) orientando(s), carga horária semanal e anual. Para calcular a CH anual multiplicar a CH semanal por 48 semanas)

| PROJETO/PROGRAMA/GRUPO PESQUISA | NOME(S) DOS ORIENTANDO(S) (se houver) | Carga horária semanal | Carga horária anual |
|--|---------------------------------------|-----------------------|---------------------|
| Projeto de Pesquisa: “Subsídios dos estudos da linguagem para a legitimação do uso da abordagem de pesquisa autoetnográfica” | | 14 | 672 |
| Participante do GP “Letramentos Acadêmico-científicos e Estudos da Linguagem – LACEL” (Unespar/ CNPq) | | 1 | 48 |
| TOTAL DE CARGA HORÁRIA PESQUISA/EXTENSÃO/CULTURA/PROGRAMAS ESPECIAIS (3) | | 15 | 720 |

4. ATIVIDADES DE GESTÃO INSTITUCIONAL (nominar cargo, número e data da portaria de nomeação, CH semanal e anual. Para calcular a CH anual multiplicar a CH semanal por 48 semanas)

| CARGO | NÚMERO E DATA DA PORTARIA | Carga horária semanal | Carga horária anual |
|---|---------------------------------|-----------------------|---------------------|
| Participação Colegiado de Letras | - | 1 | 48 |
| Participação CAC | Port. n. 002/2020-PRPPG/Unespar | 2 | 96 |
| TOTAL DE CARGA HORÁRIA DE GESTÃO INSTITUCIONAL (4) | | 3 | 144 |
| CARGA HORÁRIA TOTAL (1+2+3+4) | | 40 | 1656 |

Observação: para calcular a Carga Horária Total utilize a média semanal da carga horária total (item 1).

5. PREVISÃO DE HORÁRIO

5.1. 1º semestre

| | Horário | Segunda-feira | Terça-feira | Quarta-feira | Quinta-feira | Sexta-feira | Sábado |
|------------|-------------|-------------------|--------------------|----------------------|-----------------------|--------------------|--------|
| Matutino | 7h30-8h20 | | | | | | |
| | 8h20-9h10 | | | | | | |
| | 9h20-10h10 | | | | GP LACEL | | |
| | 10h10-11h | | | | | | |
| | 11h-11h50 | | | | | | |
| Vespertino | 13h30-14h20 | | | | | | |
| | 14h20-15h10 | Proj. de Pesquisa | Proj. de Pesquisa | Part. Col. Letras | Proj. de Pesquisa | Proj. de Pesquisa | |
| | 15h30-16h20 | Proj. de Pesquisa | Proj. de Pesquisa | CAC | Proj. de Pesquisa | Proj. de Pesquisa | |
| | 16h20-17h10 | Proj. de Pesquisa | Orientação ECS II | CAC | Proj. de Pesquisa | Proj. de Pesquisa | |
| | 17h10-18h | Proj. de Pesquisa | Orientação ECS II | | Proj. de Pesquisa | Proj. de Pesquisa | |
| Noturno | 19h30-20h20 | Planej. LI II | Língua Inglesa II | ECS I Língua Inglesa | Planej. LA ao ens. LI | LA ao ensino de LI | |
| | 20h20-21h10 | Planej. LI II | Língua Inglesa II | ECS I Língua Inglesa | Planej. LA ao ens. LI | LA ao ensino de LI | |
| | 21h20-22h10 | Planej. LI II | LA ao ensino de LI | Língua Inglesa II | Planej. LA ao ens. LI | Planej. ECS I - LI | |
| | 22h10-23h | Planej. LI II | LA ao ensino de LI | Língua Inglesa II | Planej. LA ao ens. LI | Planej. ECS I - LI | |


5.2. 2º semestre


| | Horário | Segunda-feira | Terça-feira | Quarta-feira | Quinta-feira | Sexta-feira | Sábado |
|----------|------------|---------------|-------------|--------------|--------------|-------------|--------|
| Matutino | 7h30-8h20 | | | | | | |
| | 8h20-9h10 | | | | | | |
| | 9h20-10h10 | | | | GP LACEL | | |
| | 10h10-11h | | | | | | |
| | 11h-11h50 | | | | | | |

| | | | | | | | |
|------------|-------------|-------------------|--------------------|----------------------|-----------------------|--------------------|--|
| Vespertino | 13h30-14h20 | | | | | | |
| | 14h20-15h10 | Proj. de Pesquisa | Proj. de Pesquisa | Part. Col. Letras | Proj. de Pesquisa | Proj. de Pesquisa | |
| | 15h30-16h20 | Proj. de Pesquisa | Proj. de Pesquisa | CAC | Proj. de Pesquisa | Proj. de Pesquisa | |
| | 16h20-17h10 | Proj. de Pesquisa | Orientação ECS II | CAC | Proj. de Pesquisa | Proj. de Pesquisa | |
| | 17h10-18h | Proj. de Pesquisa | Orientação ECS II | | Proj. de Pesquisa | Proj. de Pesquisa | |
| Noturno | 19h30-20h20 | Planej. LI II | Língua Inglesa II | ECS I Língua Inglesa | Planej. LA ao ens. LI | LA ao ensino de LI | |
| | 20h20-21h10 | Planej. LI II | Língua Inglesa II | ECS I Língua Inglesa | Planej. LA ao ens. LI | LA ao ensino de LI | |
| | 21h20-22h10 | Planej. LI II | LA ao ensino de LI | Língua Inglesa II | Planej. LA ao ens. LI | Planej. ECS I - LI | |
| | 22h10-23h | Planej. LI II | LA ao ensino de LI | Língua Inglesa II | Planej. LA ao ens. LI | Planej. ECS I - LI | |

6. OUTRAS OBSERVAÇÕES

| |
|--|
| |
|--|

| | |
|-----------------------------------|--|
| Campo Mourão, 4 de março de 2021. |  |
| Local / data | Assinatura do Docente |

| | |
|-----------------------------------|--|
| Campo Mourão, 8 de março de 2021. |  |
| Local / data | Assinatura da Coordenação do Curso |

| | |
|--------------|---|
| | |
| Local / data | Assinatura da Direção de Centro de Área |

PLANO DE ATIVIDADES DOCENTES (PAD/2021)

1. DADOS DO DOCENTE

| | |
|---|----------------------------------|
| Campus: | Campo Mourão |
| Centro de Área: | Ciências Humanas e da Educação |
| Colegiado: | Letras |
| Nome do docente: | Sandro Adriano da Silva |
| Maior Titulação: | Mestrado |
| Data de obtenção do título: | 14/07/2010 |
| Área de concurso: | Literaturas de Língua Portuguesa |
| Tempo de docência nos componentes curriculares: | 6 anos |
| Tempo efetivo de docência no Ensino Superior na UNESPAR: | 7 anos e 6 meses |
| Cargo de Gestão Institucional: | |
| Número da portaria de nomeação: | |
| Validade da portaria (se for o caso): | |

2. ATIVIDADES DE ENSINO

2.1. Atividades Didáticas

a) Aulas na graduação; b) Aulas na pós-graduação *Lato Sensu* gratuita; c) Aulas na pós-graduação *Stricto Sensu* (estas devem ser computadas na razão de 1,5 hora/aula); d) Planejamento didático-pedagógico: mesmo quantitativo de carga horária atribuída para as aulas na graduação e na pós-graduação; (listar nível de ensino, disciplina, curso, turno, carga horária (CH) semanal e total)

| Nível de ensino | Disciplina | Curso | Turno | CH semanal (1º sem.) | CH semanal (2º sem.) | CH (total) |
|--|--|--------|---------|----------------------|----------------------|------------|
| Graduação | Introdução aos Estudos Literários | Letras | Noturno | 4 | 4 | 144 |
| Graduação | Planejamento Didático-Pedagógico Introdução aos Estudos Literários | Letras | - | 4 | 4 | 144 |
| Graduação | Literatura Brasileira I | Letras | Noturno | 4 | 4 | 144 |
| Graduação | Planejamento Didático-Pedagógico Literatura Brasileira I | Letras | - | 4 | 4 | 144 |
| Graduação | Literatura Brasileira II | Letras | Noturno | 2 | 2 | 72 |
| Graduação | Planejamento Didático-Pedagógico Literatura Brasileira II | Letras | - | 2 | 2 | 72 |
| TOTAL DE CARGA HORÁRIA DIDÁTICA | | | | 20 | 20 | 720 |

| | |
|---|-----------|
| MÉDIA SEMANAL DA CARGA HORÁRIA DIDÁTICA ANUAL (1): | 20 |
|---|-----------|

Observação 1: A CH semanal de cada disciplina deve corresponder a carga horária que consta no projeto pedagógico do curso, dividida por 36 semanas, caso seja de oferta anual, ou dividida por 18, caso seja de oferta semestral.

Observação 2: A CH de disciplinas compartilhadas devem ser computadas na seguinte proporção: a carga horária da disciplina, dividida pelo número de professores que a ministram.

Observação 3: A média semanal da carga horária didática anual corresponde à média aritmética do total da carga horária semanal do primeiro semestre e do segundo semestre ((total CH semanal do primeiro semestre + total CH semanal do segundo semestre)/2).

2.2. Atividades de Supervisão e Orientação

a) Estágio Curricular Supervisionado Obrigatório para os cursos de Graduação e Estágio Docência para Pós-graduação Stricto Sensu. b) Atividades de aulas práticas em instituições da área de saúde; c) Orientação de Trabalhos Acadêmicos Obrigatórios (TCCs, dissertações e teses); d) Orientação de Monitoria. (listar nível de ensino, atividades supervisão/orientação, curso, turma, turno, CH semanal e anual)

| Nível de ensino | Supervisões/Orientações | Curso | Turma / Turno | CH semanal (1º sem.) | CH semanal (1º sem) | CH total |
|--|--|--------|---------------|----------------------|---------------------|----------|
| Graduação | Orientação de Monitoria de Introdução aos Estudos Literários | Letras | 1º ano | - | - | - |
| Graduação | Orientação de Monitoria de Literatura Brasileira I | Letras | 2º ano | - | - | - |
| TOTAL DE CARGA HORÁRIA COMPLEMENTAR (2) | | | | - | - | - |

3. ATIVIDADES DE PESQUISA / EXTENSÃO / CULTURA E PROGRAMAS ESPECIAIS

(nominar projeto(s)/programa(s), nome do(s) orientando(s), carga horária semanal e anual. Para calcular a CH anual multiplicar a CH semanal por 48 semanas)

| PROJETO/PROGRAMA/GRUPO PESQUISA | NOME(S) DOS ORIENTANDO(S) (se houver) | Carga horária semanal | Carga horária anual |
|--|---------------------------------------|-----------------------|---------------------|
| Projeto de Pesquisa: “De uma única e constante melancolia”: a poesia elegíaca - 12 576 de Lúcio Cardoso. Primeiras aproximações | - | 12 | 576 |
| Orientação PIBIC 2020-2021: “Poesia-selvageria-fera-corpo aberto-e-caverna em <i>Um buraco com meu nome</i> (2019), de Jarid Arraes. | Milleni Bezerra Moreira | 1 | 48 |
| Orientação PIBIC 2020-2021: “Poética e poesia em <i>A densidade do céu sobre a demolição</i> (2008), de Casé Lontra Marques” | Tchaykovsky Vilela Santos | 1 | 48 |
| Orientação PIC 2020-2021: “Enunciar o mundo... este teatro de sombras”. Poesia e experiência em <i>Deriva</i> (2019), de Adriana Lisboa” | Ana Paula Morais dos Santos | 1 | 48 |
| Participante do GP “Educação, | | - | - |

| | | | |
|--|--|-----------|------------|
| Diversidade e Cultura – GEPEDIC” (Unespar//CNPq) | | | |
| Participação no Projeto de Extensão “V Seminário em Educação, Diversidade e Cultura: interlocuções entre a universidade e a escola” (Coord. Fabiane Freire França) | | 2 | 96 |
| TOTAL DE CARGA HORÁRIA PESQUISA/EXTENSÃO/CULTURA/PROGRAMAS ESPECIAIS (3) | | 17 | 816 |

4. ATIVIDADES DE GESTÃO INSTITUCIONAL (nominar cargo, número e data da portaria de nomeação, CH semanal e anual. Para calcular a CH anual multiplicar a CH semanal por 48 semanas)

| CARGO | NÚMERO E DATA DA PORTARIA | Carga horária semanal | Carga horária anual |
|---|--------------------------------|-----------------------|---------------------|
| Participação Colegiado de Letras | - | - | - |
| Participação NDE | Port. n. 002/2019-CCHE/Unespar | 1 | 48 |
| Vice-Coordenação Local NERG | Port. n. 001/2021-D | 2 | 96 |
| TOTAL DE CARGA HORÁRIA DE GESTÃO INSTITUCIONAL (4) | | 3 | 144 |
| CARGA HORÁRIA TOTAL (1+2+3+4) | | 40 | 1.680 |

Observação: para calcular a Carga Horária Total utilize a média semanal da carga horária total (item 1).

5. PREVISÃO DE HORÁRIO

5.1. 1º semestre

| | Horário | Segunda-feira | Terça-feira | Quarta-feira | Quinta-feira | Sexta-feira | Sábado |
|------------|-------------|------------------------------|----------------------|---|-------------------|-----------------------|--------|
| Matutino | 7h30-8h20 | Proj. de Pesquisa | Orientação de PIBIC | | Proj. de Pesquisa | Vice-coord. NERG | |
| | 8h20-9h10 | Proj. de Pesquisa | Orientação de PIBIC | | Proj. de Pesquisa | Vice-coord. NERG | |
| | 9h20-10h10 | Proj. de Pesquisa | Orientação de PIC | | Proj. de Pesquisa | Planej. Lit. Bras. I | |
| | 10h10-11h | Proj. de Pesquisa | Proj. de Pesquisa | | Proj. de Pesquisa | Planej. Lit. Bras. II | |
| | 11h-11h50 | Proj. de Pesquisa | Proj. de Pesquisa | | Proj. de Pesquisa | Planej. Lit. Bras. II | |
| Vespertino | 13h30-14h20 | | | | | | |
| | 14h20-15h10 | | | NDE Letras | | | |
| | 15h30-16h20 | | | | | | |
| | 16h20-17h10 | Planej. Int. Est. Literários | Planej. Lit. Bras. I | Participação Proj. Extensão Coord. Fabiane França | | | |
| | 17h10-18h | Planej. Int. Est. Literários | Planej. Lit. Bras. I | Participação Proj. Extensão Coord. Fabiane França | | | |



| | | | | | | | |
|----------------|--------------------|-----------------------------------|------------------------------|--|--------------------------|-----------------------------------|--|
| Noturno | 19h30-20h20 | Introdução aos Estudos Literários | | | Literatura Brasileira II | Literatura Brasileira I | |
| | 20h20-21h10 | Introdução aos Estudos Literários | Planej. Int. Est. Literários | | Literatura Brasileira II | Literatura Brasileira I | |
| | 21h20-22h10 | | Planej. Int. Est. Literários | | Literatura Brasileira I | Introdução aos Estudos Literários | |
| | 22h10-23h | | Planej. Lit. Bras. I | | Literatura Brasileira I | Introdução aos Estudos Literários | |

5.2. 2º semestre

| | Horário | Segunda-feira | Terça-feira | Quarta-feira | Quinta-feira | Sexta-feira | Sábado |
|-------------------|--------------------|-----------------------------------|------------------------------|---|--------------------------|-----------------------------------|---------------|
| Matutino | 7h30-8h20 | Proj. de Pesquisa | Orientação de PIBIC | | Proj. de Pesquisa | Vice-coord. NERG | |
| | 8h20-9h10 | Proj. de Pesquisa | Orientação de PIBIC | | Proj. de Pesquisa | Vice-coord. NERG | |
| | 9h20-10h10 | Proj. de Pesquisa | Orientação de PIC | | Proj. de Pesquisa | Planej. Lit. Bras. I | |
| | 10h10-11h | Proj. de Pesquisa | Proj. de Pesquisa | | Proj. de Pesquisa | Planej. Lit. Bras. II | |
| | 11h-11h50 | Proj. de Pesquisa | Proj. de Pesquisa | | Proj. de Pesquisa | Planej. Lit. Bras. II | |
| Vespertino | 13h30-14h20 | | | | | | |
| | 14h20-15h10 | | | NDE Letras | | | |
| | 15h30-16h20 | | | | | | |
| | 16h20-17h10 | Planej. Int. Est. Literários | Planej. Lit. Bras. I | Participação Proj. Extensão Coord. Fabiane França | | | |
| | 17h10-18h | Planej. Int. Est. Literários | Planej. Lit. Bras. I | Participação Proj. Extensão Coord. Fabiane França | | | |
| Noturno | 19h30-20h20 | Introdução aos Estudos Literários | | | Literatura Brasileira II | Literatura Brasileira I | |
| | 20h20-21h10 | Introdução aos Estudos Literários | Planej. Int. Est. Literários | | Literatura Brasileira II | Literatura Brasileira I | |
| | 21h20-22h10 | | Planej. Int. Est. Literários | | Literatura Brasileira I | Introdução aos Estudos Literários | |
| | 22h10-23h | | Planej. Lit. Bras. I | | Literatura Brasileira I | Introdução aos Estudos Literários | |

6. OUTRAS OBSERVAÇÕES

Para fins de registro, foram arroladas todas as atividades desenvolvidas, mas em observância ao limite regulamentar da carga horária (40h), as atividades indicadas com sinal de traço (-) não foram computadas.

| | |
|-----------------------------------|---|
| Campo Mourão, 2 de março de 2021. |  |
| Local / data | Assinatura do Docente |
| Campo Mourão, 8 de março de 2021. |  |
| Local / data | Assinatura da Coordenação do Curso |
| | |
| Local / data | Assinatura da Direção de Centro de Área |

PLANO DE ATIVIDADES DOCENTES (PAD/2021)

1. DADOS DO DOCENTE

| | |
|---|---|
| Campus: | Campo Mourão |
| Centro de Área: | Ciências Humanas e da Educação |
| Colegiado: | Letras |
| Nome do docente: | Willian André |
| Maior Titulação: | Doutorado |
| Data de obtenção do título: | 16/09/2016 |
| Área de concurso: | Prática e Metodologia do Ensino de Línguas Estrangeiras |
| Tempo de docência nos componentes curriculares: | 4 anos e 5 meses |
| Tempo efetivo de docência no Ensino Superior na UNESPAR: | 4 anos e 5 meses |
| Cargo de Gestão Institucional: | Coordenação do Curso de Letras |
| Número da portaria de nomeação: | Portaria n. 1210/2019-Reitoria/Unespar |
| Validade da portaria (se for o caso): | 2 anos |

2. ATIVIDADES DE ENSINO

2.1. Atividades Didáticas

a) Aulas na graduação; b) Aulas na pós-graduação *Lato Sensu* gratuita; c) Aulas na pós-graduação *Stricto Sensu* (estas devem ser computadas na razão de 1,5 hora/aula); d) Planejamento didático-pedagógico: mesmo quantitativo de carga horária atribuída para as aulas na graduação e na pós-graduação; (listar nível de ensino, disciplina, curso, turno, carga horária (CH) semanal e total)

| Nível de ensino | Disciplina | Curso | Turno | CH semanal (1º sem.) | CH semanal (2º sem.) | CH (total) |
|---|---|--------|---------|----------------------|----------------------|------------|
| Graduação | Literaturas de Língua Inglesa I | Letras | Noturno | 4 | 4 | 144 |
| Graduação | Planejamento Didático-Pedagógico Literaturas de Língua Inglesa I | Letras | - | 4 | 4 | 144 |
| Graduação | Literaturas de Língua Inglesa II | Letras | Noturno | 2 | 2 | 72 |
| Graduação | Planejamento Didático-Pedagógico Literaturas de Língua Inglesa II | Letras | - | 2 | 2 | 72 |
| TOTAL DE CARGA HORÁRIA DIDÁTICA | | | | 12 | 12 | 432 |
| MÉDIA SEMANAL DA CARGA HORÁRIA DIDÁTICA ANUAL (1): | | | | | | 12 |

Observação 1: A CH semanal de cada disciplina deve corresponder a carga horária que consta no projeto pedagógico do curso, dividida por 36 semanas, caso seja de oferta anual, ou dividida por 18, caso seja de oferta semestral.

Observação 2: A CH de disciplinas compartilhadas devem ser computadas na seguinte proporção: a carga horária da disciplina, dividida pelo número de professores que a ministram.

Observação 3: A média semanal da carga horária didática anual corresponde à média aritmética do total da carga horária semanal do primeiro semestre e do segundo semestre ((total CH semanal do primeiro semestre + total CH semanal do segundo semestre)/2).

2.2. Atividades de Supervisão e Orientação

a) Estágio Curricular Supervisionado Obrigatório para os cursos de Graduação e Estágio Docência para Pós-graduação Stricto Sensu. b) Atividades de aulas práticas em instituições da área de saúde; c) Orientação de Trabalhos Acadêmicos Obrigatórios (TCCs, dissertações e teses); d) Orientação de Monitoria. (listar nível de ensino, atividades supervisão/orientação, curso, turma, turno, CH semanal e anual)

| Nível de ensino | Supervisões/Orientações | Curso | Turma / Turno | CH semanal (1º sem.) | CH semanal (1º sem) | CH total |
|--|-------------------------|-------|---------------|----------------------|---------------------|----------|
| | | | | | | |
| TOTAL DE CARGA HORÁRIA COMPLEMENTAR (2) | | | | | | |

3. ATIVIDADES DE PESQUISA / EXTENSÃO / CULTURA E PROGRAMAS ESPECIAIS

(nominar projeto(s)/programa(s), nome do(s) orientando(s), carga horária semanal e anual. Para calcular a CH anual multiplicar a CH semanal por 48 semanas)

| PROJETO/PROGRAMA/GRUPO PESQUISA | NOME(S) DOS ORIENTANDO(S) (se houver) | Carga horária semanal | Carga horária anual |
|--|---------------------------------------|-----------------------|---------------------|
| Projeto de Pesquisa: “Literatura e suicídio: desdobramentos teórico-críticos e possibilidades de análise” | | 12 | 576 |
| Orientação PIBIC 2020-2021: “A ficcionalização de relatos memorialísticos sobre o suicídio no romance brasileiro do século 21” | Vitor Hugo da Silva | 1 | 48 |
| TOTAL DE CARGA HORÁRIA PESQUISA/EXTENSÃO/CULTURA/PROGRAMAS ESPECIAIS (3) | | 13 | 624 |

4. ATIVIDADES DE GESTÃO INSTITUCIONAL (nominar cargo, número e data da portaria de nomeação, CH semanal e anual. Para calcular a CH anual multiplicar a CH semanal por 48 semanas)

| CARGO | NÚMERO E DATA DA PORTARIA | Carga horária semanal | Carga horária anual |
|---|-------------------------------------|-----------------------|---------------------|
| Coordenação do Curso de Letras | Port. n. 1210/2019-Reitoria/Unespar | 15 | 720 |
| Presidente do NDE do Curso de Letras | Port. n. 002/2019-CCHE/Unespar | - | - |
| TOTAL DE CARGA HORÁRIA DE GESTÃO INSTITUCIONAL (4) | | 15 | 720 |
| CARGA HORÁRIA TOTAL (1+2+3+4) | | 40 | 1776 |

Observação: para calcular a Carga Horária Total utilize a média semanal da carga horária total (item 1).

5. PREVISÃO DE HORÁRIO

5.1. 1º semestre

| | Horário | Segunda-feira | Terça-feira | Quarta-feira | Quinta-feira | Sexta-feira | Sábado |
|------------|-------------|----------------------------------|--------------------------------|--------------------------------|--------------------------------|---------------------------------|---------------------------------|
| Matutino | 7h30-8h20 | | | | | | |
| | 8h20-9h10 | | | Coordenação do Curso de Letras | | | Literaturas de Língua Inglesa I |
| | 9h20-10h10 | | | Coordenação do Curso de Letras | | | Literaturas de Língua Inglesa I |
| | 10h10-11h | | | Proj. de Pesquisa | | | |
| | 11h-11h50 | | | Proj. de Pesquisa | | | |
| Vespertino | 13h30-14h20 | Proj. de Pesquisa | Proj. de Pesquisa | | Proj. de Pesquisa | Planej. Lit. Inglesa I | |
| | 14h20-15h10 | Planej. Lit. Inglesa II | Proj. de Pesquisa | | Proj. de Pesquisa | Planej. Lit. Inglesa I | |
| | 15h30-16h20 | Planej. Lit. Inglesa I | Proj. de Pesquisa | | Proj. de Pesquisa | Planej. Lit. Inglesa I | |
| | 16h20-17h10 | Coordenação do Curso de Letras | Proj. de Pesquisa | | Proj. de Pesquisa | Planej. Lit. Inglesa I | |
| | 17h10-18h | Orientação PIBIC | Proj. de Pesquisa | | | | |
| Noturno | 19h30-20h20 | Coordenação do Curso de Letras | Coordenação do Curso de Letras | | Coordenação do Curso de Letras | Coordenação do Curso de Letras | |
| | 20h20-21h10 | Coordenação do Curso de Letras | Coordenação do Curso de Letras | | Coordenação do Curso de Letras | Coordenação do Curso de Letras | |
| | 21h20-22h10 | Literaturas de Língua Inglesa II | Coordenação do Curso de Letras | | Coordenação do Curso de Letras | Literaturas de Língua Inglesa I | |
| | 22h10-23h | Literaturas de Língua Inglesa II | Coordenação do Curso de Letras | | Coordenação do Curso de Letras | Literaturas de Língua Inglesa I | |



5.2. 2º semestre

| | Horário | Segunda-feira | Terça-feira | Quarta-feira | Quinta-feira | Sexta-feira | Sábado |
|------------|-------------|--------------------------------|-------------------|--------------------------------|-------------------|------------------------|---------------------------------|
| Matutino | 7h30-8h20 | | | | | | |
| | 8h20-9h10 | | | Coordenação do Curso de Letras | | | Literaturas de Língua Inglesa I |
| | 9h20-10h10 | | | Coordenação do Curso de Letras | | | Literaturas de Língua Inglesa I |
| | 10h10-11h | | | Proj. de Pesquisa | | | |
| | 11h-11h50 | | | Proj. de Pesquisa | | | |
| Vespertino | 13h30-14h20 | Proj. de Pesquisa | Proj. de Pesquisa | | Proj. de Pesquisa | Planej. Lit. Inglesa I | |
| | 14h20-15h10 | Planej. Lit. Inglesa II | Proj. de Pesquisa | | Proj. de Pesquisa | Planej. Lit. Inglesa I | |
| | 15h30-16h20 | Planej. Lit. Inglesa I | Proj. de Pesquisa | | Proj. de Pesquisa | Planej. Lit. Inglesa I | |
| | 16h20-17h10 | Coordenação do Curso de Letras | Proj. de Pesquisa | | Proj. de Pesquisa | Planej. Lit. Inglesa I | |
| | 17h10-18h | Orientação PIBIC | Proj. de Pesquisa | | | | |

| | | | | | | | |
|---------|-------------|----------------------------------|--------------------------------|--|--------------------------------|---------------------------------|--|
| Noturno | 19h30-20h20 | Coordenação do Curso de Letras | Coordenação do Curso de Letras | | Coordenação do Curso de Letras | Coordenação do Curso de Letras | |
| | 20h20-21h10 | Coordenação do Curso de Letras | Coordenação do Curso de Letras | | Coordenação do Curso de Letras | Coordenação do Curso de Letras | |
| | 21h20-22h10 | Literaturas de Língua Inglesa II | Coordenação do Curso de Letras | | Coordenação do Curso de Letras | Literaturas de Língua Inglesa I | |
| | 22h10-23h | Literaturas de Língua Inglesa II | Coordenação do Curso de Letras | | Coordenação do Curso de Letras | Literaturas de Língua Inglesa I | |

6. OUTRAS OBSERVAÇÕES

Para fins de adequação à Carga Horária máxima legal de 40 horas, não foi registrada a CH total de algumas atividades.

| | |
|-----------------------------------|---|
| Campo Mourão, 3 de março de 2021. |  |
| Local / data | |
| Campo Mourão, 8 de março de 2021. |  |
| Local / data | |
| | |
| Local / data | |

PLANO DE ATIVIDADES DOCENTES (PAD/2021)

1. DADOS DA DOCENTE

| | |
|---|--|
| Campus: | Campo Mourão |
| Centro de Área: | Centro de Ciências Humanas e da Educação |
| Colegiado: | Letras |
| Nome da docente: | Wilma dos Santos Coqueiro |
| Maior Titulação: | Doutorado |
| Data de obtenção do título: | 19/11/2014 |
| Área de concurso: | Prática de Ensino de Língua Portuguesa e Literatura |
| Tempo de docência nos componentes curriculares: | -Literatura Portuguesa: 6 anos -Literatura Infanto-juvenil: 3 anos -Prática de Ensino de Português: 5 anos |
| Tempo efetivo de docência no ensino superior na UNESPAR: | 10 anos e 6 meses |
| Cargo de Gestão Institucional: | |
| Número da portaria de nomeação: | |
| Validade da portaria: | |

2. ATIVIDADES DE ENSINO

2.1. Atividades Didáticas

a) Aulas na graduação; b) Aulas na pós-graduação *Lato Sensu* gratuita; c) Aulas na pós-graduação *Stricto Sensu* (estas devem ser computadas na razão de 1,5 hora/aula); d) Planejamento didático-pedagógico: mesmo quantitativo de carga horária atribuída para as aulas na graduação e na pós-graduação; (listar nível de ensino, disciplina, curso, turno, carga horária (CH) semanal e total)

| Nível de ensino | Disciplina | Curso | Turno | CH semanal (1º sem.) | CH semanal (2º sem.) | CH (total) |
|--|---|--------|---------|----------------------|----------------------|------------|
| Graduação | Literatura Portuguesa | Letras | Noturno | 2 | 2 | 72 |
| Graduação | Planejamento Didático-Pedagógico Literatura Portuguesa | Letras | - | 2 | 2 | 72 |
| Graduação | Prática de Ensino de Português | Letras | Noturno | 4 | 4 | 144 |
| Graduação | Planejamento Didático-Pedagógico Prática de Ensino de Português | Letras | - | 4 | 4 | 144 |
| Graduação | Literatura Infanto-Juvenil | Letras | Noturno | 2 | 2 | 72 |
| Graduação | Planejamento Didático-Pedagógico Literatura Infanto-Juvenil | Letras | - | 2 | 2 | 72 |
| TOTAL DE CARGA HORÁRIA DIDÁTICA | | | | 16 | 16 | 576 |

| | |
|---|-----------|
| MÉDIA SEMANAL DA CARGA HORÁRIA DIDÁTICA ANUAL (1): | 16 |
|---|-----------|

Observação 1: A CH semanal de cada disciplina deve corresponder a carga horária que consta no projeto pedagógico do curso, dividida por 36 semanas, caso seja de oferta anual, ou dividida por 18, caso seja de oferta semestral.

Observação 2: A CH de disciplinas compartilhadas devem ser computadas na seguinte proporção: a carga horária da disciplina, dividida pelo número de professores que a ministram.

Observação 3: A média semanal da carga horária didática anual corresponde à média aritmética do total da carga horária semanal do primeiro semestre e do segundo semestre ((total CH semanal do primeiro semestre + total CH semanal do segundo semestre)/2).

2.2. Atividades de Supervisão e Orientação

a) Estágio Curricular Supervisionado Obrigatório para os cursos de Graduação e Estágio Docência para Pós-graduação Stricto Sensu. b) Atividades de aulas práticas em instituições da área de saúde; c) Orientação de Trabalhos Acadêmicos Obrigatórios (TCCs, dissertações e teses); d) Orientação de Monitoria. (listar nível de ensino, atividades supervisão/orientação, curso, turma, turno, CH semanal e anual)

| Nível de ensino | Supervisões/Orientações | Curso | Turma / Turno | CH semanal (1º sem.) | CH semanal (1º sem) | CH total |
|--|-------------------------|-------|---------------|----------------------|---------------------|----------|
| | | | | | | |
| TOTAL DE CARGA HORÁRIA COMPLEMENTAR (2) | | | | | | |

3. ATIVIDADES DE PESQUISA / EXTENSÃO / CULTURA E PROGRAMAS ESPECIAIS

(nominar projeto(s)/programa(s), nome do(s) orientando(s), carga horária semanal e anual. Para calcular a CH anual multiplicar a CH semanal por 48 semanas)

| PROJETO/PROGRAMA/GRUPO PESQUISA | NOME(S) DOS ORIENTANDO(S) (se houver) | Carga horária semanal | Carga horária anual |
|---|---------------------------------------|-----------------------|---------------------|
| Projeto de Pesquisa: “A ficção de autoria feminina do século XXI: vertentes e temáticas” | | 12 | 576 |
| Participação no Projeto de Pesquisa: “Dialogismo, Discurso e Ensino” (Coord. Adriana Polato) | | – | – |
| Participação no Projeto de Extensão: “V Seminário em Educação, Diversidade e Cultura: interlocuções entre a universidade e a escola” (Coord. Fabiane Freire França) | | 2 | 96 |
| Participação no GP “Educação, Diversidade e Cultura – GEPEDIC” (Unespar/CNPq) | | 1 | 48 |
| Orientação PIC 2020-2021: “Deus ou o diabo, nenhum dos dois está aqui: animalização humana e violência no romance <i>Enterre seus mortos</i> , de Ana Paula Maia” | Carolina Casarin Paes | 1 | 48 |

| | | | |
|--|---------------------------|-----------|------------|
| Orientação PIBIC 2020-2021: “Abandono e Submissão: A desmistificação do amor no romance <i>A condição indestrutível de ter sido</i> , de Helena Terra” | Danieli Cássia dos Santos | 1 | 48 |
| Orientação PIBIC 2020-2021: “O Silenciamento e opressão em <i>A Vida Invisível de Eurídice Gusmão</i> , de Martha Batalha” | Keila Weber de Almeida | 1 | 48 |
| TOTAL DE CARGA HORÁRIA PESQUISA/EXTENSÃO/CULTURA/PROGRAMAS ESPECIAIS (3) | | 18 | 864 |

4. ATIVIDADES DE GESTÃO INSTITUCIONAL (nominar cargo, número e data da portaria de nomeação, CH semanal e anual. Para calcular a CH anual multiplicar a CH semanal por 48 semanas)

| CARGO | NÚMERO E DATA DA PORTARIA | Carga horária semanal | Carga horária anual |
|---|--------------------------------|-----------------------|---------------------|
| Participação Colegiado de Letras | - | 1 | 48 |
| Participação NDE | Port. n. 002/2019-CCHE/Unespar | 1 | 48 |
| Coordenação Local NERG | Port. n. 001/2021-D | 4 | 192 |
| TOTAL DE CARGA HORÁRIA DE GESTÃO INSTITUCIONAL (4) | | 6 | 288 |
| CARGA HORÁRIA TOTAL (1+2+3+4) | | 40 | 1680 |

Observação: para calcular a Carga Horária Total utilize a média semanal da carga horária total (item 1).

5. PREVISÃO DE HORÁRIO

5.1. 1º semestre

| | Horário | Segunda-feira | Terça-feira | Quarta-feira | Quinta-feira | Sexta-feira | Sábado |
|------------|-------------|-------------------|---------------------|---|-------------------|------------------|--------|
| Matutino | 7h30-8h20 | Proj. de Pesquisa | Orientação de PIBIC | | Proj. de Pesquisa | Coordenação NERG | |
| | 8h20-9h10 | Proj. de Pesquisa | Orientação de PIBIC | | Proj. de Pesquisa | Coordenação NERG | |
| | 9h20-10h10 | Proj. de Pesquisa | Orientação de PIC | | Proj. de Pesquisa | Coordenação NERG | |
| | 10h10-11h | Proj. de Pesquisa | Proj. de Pesquisa | | Proj. de Pesquisa | Coordenação NERG | |
| | 11h-11h50 | Proj. de Pesquisa | Proj. de Pesquisa | | Proj. de Pesquisa | | |
| Vespertino | 13h30-14h20 | | | Part. Col. Letras | | | |
| | 14h20-15h10 | | | NDE Letras | | | |
| | 15h30-16h20 | | | GP GEPEDIC | | | |
| | 16h20-17h10 | | | Participação Proj. Extensão Coord. Fabiane França | | | |
| | 17h10-18h | | | Participação Proj. Extensão Coord. Fabiane França | | | |

| | | | | | | | |
|---------|-------------|--------------------------------|--------------------------------|--|----------------------------|--------------------------------|--|
| Noturno | 19h30-20h20 | Planej. Prática Ens. Português | Prática de ensino de Português | | Planej. Lit. Portuguesa | Prática de ensino de Português | |
| | 20h20-21h10 | Planej. Prática Ens. Português | Prática de ensino de Português | | Planej. Lit. Portuguesa | Prática de ensino de Português | |
| | 21h20-22h10 | Planej. Prática Ens. Português | Planej. Lit. Infanto-Juvenil | | Literatura Infanto-juvenil | Literatura Portuguesa | |
| | 22h10-23h | Planej. Prática Ens. Português | Planej. Lit. Infanto-Juvenil | | Literatura Infanto-juvenil | Literatura Portuguesa | |


5.2. 2º semestre

| | Horário | Segunda-feira | Terça-feira | Quarta-feira | Quinta-feira | Sexta-feira | Sábado |
|------------|-------------|--------------------------------|--------------------------------|---|----------------------------|--------------------------------|--------|
| Matutino | 7h30-8h20 | Proj. de Pesquisa | Orientação de PIBIC | | Proj. de Pesquisa | Coordenação NERG | |
| | 8h20-9h10 | Proj. de Pesquisa | Orientação de PIBIC | | Proj. de Pesquisa | Coordenação NERG | |
| | 9h20-10h10 | Proj. de Pesquisa | Orientação de PIC | | Proj. de Pesquisa | Coordenação NERG | |
| | 10h10-11h | Proj. de Pesquisa | Proj. de Pesquisa | | Proj. de Pesquisa | Coordenação NERG | |
| | 11h-11h50 | Proj. de Pesquisa | Proj. de Pesquisa | | Proj. de Pesquisa | | |
| Vespertino | 13h30-14h20 | | | Part. Col. Letras | | | |
| | 14h20-15h10 | | | NDE Letras | | | |
| | 15h30-16h20 | | | GP GEPEDIC | | | |
| | 16h20-17h10 | | | Participação Proj. Extensão Coord. Fabiane França | | | |
| | 17h10-18h | | | Participação Proj. Extensão Coord. Fabiane França | | | |
| Noturno | 19h30-20h20 | Planej. Prática Ens. Português | Prática de ensino de Português | | Planej. Lit. Portuguesa | Prática de ensino de Português | |
| | 20h20-21h10 | Planej. Prática Ens. Português | Prática de ensino de Português | | Planej. Lit. Portuguesa | Prática de ensino de Português | |
| | 21h20-22h10 | Planej. Prática Ens. Português | Planej. Lit. Infanto-Juvenil | | Literatura Infanto-juvenil | Literatura Portuguesa | |
| | 22h10-23h | Planej. Prática Ens. Português | Planej. Lit. Infanto-Juvenil | | Literatura Infanto-juvenil | Literatura Portuguesa | |

6. OUTRAS OBSERVAÇÕES

Para fins de adequação à Carga Horária máxima legal de 40 horas, não foi registrada a CH total de algumas atividades.

| | |
|-----------------------------------|---------------------------------|
| Campo Mourão, 2 de março de 2021. | <i>Wilma dos Santos Loquein</i> |
| Local / data | Assinatura da Docente |

| | |
|-----------------------------------|---|
| Campo Mourão, 8 de março de 2021. |  |
| Local / data | Assinatura da Coordenação do Curso |
| | |
| Local / data | Assinatura da Direção de Centro de Área |

Documento: **PADsLetras2021.pdf**.

Assinado por: **Willian Andre** em 12/03/2021 15:43.

Inserido ao protocolo **17.423.081-1** por: **Willian Andre** em: 12/03/2021 15:42.



Documento assinado nos termos do art. 18 do Decreto Estadual 5389/2016.

A autenticidade deste documento pode ser validada no endereço:
<https://www.eprotocolo.pr.gov.br/spiweb/validarAssinatura> com o código:
75f3aa0a9b676030342f740bedddb32.