

PLANO DE ATIVIDADES DOCENTES - PAD
Instrução Normativa Conjunta 001/2021
PROGESP/PROEC/PROGRAD

1. DADOS DO DOCENTE

Ano letivo:	2022		
Nome	Analéia Domingues	Regime de Trabalho:	TRT-40-TIDE
Campus:	Campo Mourão	Centro de Área:	Ciências Humanas e da Educação
Colegiado:	Pedagogia	Área de concurso:	Fundamentos da Educação
Maior Titulação:	Doutorado	Data de obtenção do título:	19/12/2017
Tempo de docência nos componentes curriculares:	11 anos e 6 meses	Tempo efetivo de docência no ensino superior na UNESPAR:	11 anos e 6 meses

2. ATIVIDADES DE ENSINO

2.1. Atividades Didáticas

a) Aulas na graduação; b) Aulas na pós-graduação *Lato Sensu* gratuita; c) Aulas na pós-graduação *Stricto Sensu*; d) Planejamento didático-pedagógico: mesmo quantitativo de carga horária atribuída para as aulas na graduação e na pós-graduação.

Atividade (a, b, c ou d) ¹	Disciplina ²	Curso ³	Turno ⁴	Carga horária semanal (1º sem.) ⁵	Carga horária semanal (2º sem.) ⁵
Aula na Graduação	Sociologia e Antropologia da Educação	Pedagogia	Diurno		4
Aula na Graduação	Sociologia e Antropologia da Educação	Pedagogia	Noturno		4
Planejamento Didático	Sociologia e Antropologia da Educação	Pedagogia	Diurno		4
Planejamento Didático	Sociologia e Antropologia da Educação	Pedagogia	Noturno		4
TOTAL DE CARGA HORÁRIA DIDÁTICA⁶					16
1 - MÉDIA SEMANAL ANUAL DA CARGA HORÁRIA DIDÁTICA⁷				16/2 = 8	

Observação 1: a) Aulas na graduação; b) Aulas na pós-graduação *Lato Sensu* gratuita; c) Aulas na pós-graduação *Stricto Sensu* (estas devem ser computadas na razão de 1,5 hora/aula); d) Planejamento didático-pedagógico.



PLANO DE ATIVIDADES DOCENTES - PAD
Instrução Normativa Conjunta 001/2021
PROGESP/PROEC/PROGRAD

Observação 2: Indicar o nome da disciplina que se refere a atividade.

Observação 3: Indicar o nome do curso em que a disciplina é ofertada.

Observação 4: Indicar o turno do curso em que a disciplina é ofertada.

Observação 5: Indicar a carga horária semanal no 1º e 2º semestre da disciplina, respectivamente. A CH semanal de cada disciplina deve corresponder a carga horária que consta no projeto pedagógico do curso, dividida por 36 semanas, caso seja de oferta anual, ou dividida por 18, caso seja de oferta semestral.

Observação 6: Soma da carga horária semanal de cada semestre.

Observação 7: A média semanal anual corresponde à média aritmética simples, entre o 1º e 2º semestre (total CH semanal do primeiro semestre + total CH semanal do segundo semestre / 2).

2.2. Atividades de Supervisão e Orientação

a) Estágio Curricular Supervisionado Obrigatório para os cursos de Graduação e Estágio Docência para Pós-graduação Stricto Sensu. b) Atividades de aulas práticas em instituições da área de saúde; c) Orientação de Trabalhos Acadêmicos Obrigatórios (TCCs, dissertações e teses); d) Orientação de Monitoria. (listar atividade, nome do(a) estudante, curso, série, CH semanal)

Atividade (a, b, c ou d) ⁸	Nome do(a) estudante ⁹	Curso ¹⁰	Série ¹¹	C H semanal (1º sem.) ¹²	C H semanal (2º sem.) ¹³
TOTAL DE CARGA HORÁRIA SEMANAL SUPERVISÃO E ORIENTAÇÃO¹⁵					
2 - MÉDIA SEMANAL ANUAL DA CARGA HORÁRIA DE ORIENTAÇÃO E SUPERVISÃO¹⁴					

Observação 8: a) Estágio Curricular Supervisionado Obrigatório para os cursos de Graduação e Estágio Docência para Pós-graduação Stricto Sensu. b) Atividades de aulas práticas em instituições da área de saúde; c) Orientação de Trabalhos Acadêmicos Obrigatórios (TCCs, dissertações e teses); d) Orientação de Monitoria.

Observação 9: O nome do(a) estudante pode ser de orientação definida ou de previsão para o ano seguinte a partir dos(as) estudantes matriculados na série anterior à oferta de orientação. Alterações e ajustes podem ocorrer sem prejuízo deste PAD

Observação 10: Indicar o nome do curso em que o(a) estudante está matriculado.

Observação 11: Indicar a série do curso em que o(a) estudante está matriculado.

Observação 12: Indicar a carga horária em horas de orientação semanal no primeiro semestre.

Observação 13: Indicar a carga horária em horas de orientação semanal no segundo semestre.

Observação 14: A média semanal da carga horária de orientação e supervisão anual corresponde à média aritmética do total da carga horária semanal do primeiro semestre e do segundo semestre (total CH semanal do primeiro semestre + total CH semanal do segundo semestre / 2).

Observação 15: Soma da média semanal de carga horária.

3. ATIVIDADES DE PESQUISA / EXTENSÃO / CULTURA E PROGRAMAS ESPECIAIS

(nominar projeto(s)/programa(s), nome do(s) orientando(s), carga horária semanal)

ATIVIDADES DE PESQUISA, EXTENSÃO E CULTURA E PROGRAMAS ESPECIAIS ¹⁶	FUNÇÃO (Coordenador, Membro) ¹⁷	NOME DO ORIENTANDO (se houver) ¹⁸	Carga horária semanal ¹⁹
Pesquisa: As contribuições de Clara Zetkin para a emancipação da mulher	coordenador		12
3 - TOTAL DE CARGA HORÁRIA SEMANAL PESQUISA/EXTENSÃO/CULTURA/PROGRAMAS ESPECIAIS²⁰			12



PLANO DE ATIVIDADES DOCENTES - PAD
Instrução Normativa Conjunta 001/2021
PROGESP/PROEC/PROGRAD

Observação 16: Indicar tipo do projeto (pesquisa, extensão e cultura ou programas especiais) e nome conforme cadastro na UNESPAR.

Observação 17: Indicar função no projeto (coordenador, membro ou outra descrição) e conforme cadastro na UNESPAR.

Observação 18: Indicar nome do orientando se houver.

Observação 19: Indicar carga horária semanal da atividade.

Observação 20: Soma carga horária semanal.

4. ATIVIDADES DE GESTÃO INSTITUCIONAL (nominar cargo, número e data da portaria de nomeação, CH semanal)

CARGO ²¹	LOCAL ²²	NÚMERO E DATA ATO LEGAL ²³	Carga horária semanal ²⁴
Chefe da Divisão de Assuntos Estudantis	Campus de Campo Mourão	Portaria 718/2020	20
4 - TOTAL DE CARGA HORÁRIA SEMANAL DE GESTÃO INSTITUCIONAL			20

Observação 21: Cargo conforme descrito no ato legal.

Observação 22: Local onde exerce a função (colegiado de curso, centro de área, campus, reitoria ou outro conforme ato legal).

Observação 23: Ato legal de nomeação com data (portaria, decreto, etc.)

Observação 24: Soma carga horária semanal.

5. RESUMO DAS ATIVIDADES E TOTALIZAÇÃO ²⁵

ATIVIDADE	Carga horária semanal
1 - TOTAL DE MÉDIA SEMANAL ANUAL DE CARGA HORÁRIA DIDÁTICA⁷	8
2 - TOTAL DE MÉDIA SEMANAL ANUAL DE CARGA HORÁRIA SUPERVISÃO E ORIENTAÇÃO	
3 - TOTAL DE CARGA HORÁRIA SEMANAL PESQUISA/EXTENSÃO/CULTURA/PROGRAMAS ESPECIAIS	12
4 - TOTAL DE CARGA HORÁRIA SEMANAL DE GESTÃO INSTITUCIONAL	20
TOTAL DE CARGA HORÁRIA SEMANAL	40

Observação 25: A soma carga horária semanal deve corresponder ao regime de trabalho do Professor na Unespar.

6. OUTRAS OBSERVAÇÕES

Horas Não computadas no PAD: 1h conselho de Campus; 2h Presidência do NDE Pedagogia; 1h CAC- Conselho Assessor de Campus; 1h COMAD Conselho Municipal Anti Drogas; 1h Colegiado de Pedagogia; 1h Comitê Municipal Intersetorial de Assistências as Crianças e Adolescentes vítimas ou testemunhas de violência; 1h Comitê de Auxílio as pessoas em situação de risco social do campus de Campo Mourão;



PLANO DE ATIVIDADES DOCENTES - PAD
Instrução Normativa Conjunta 001/2021
PROGESP/PROEC/PROGRAD

1h Membro do CEDH local – NESP.

Analiá Domingues

Assinatura da Docente em 09/02/2022.

Aprovado no Colegiado do Curso na Reunião do dia 09/02/2022 conforme Ata 01/2022.

Sandra Garcia heres

Assinatura da Coordenadora de Curso em 10/02/2022.

Homologado no Conselho de Centro na Reunião ___ do dia ___ / ___ / ___

Assinatura do Diretor de Centro ___ / ___ / ___

PLANO DE ATIVIDADES DOCENTES - PAD
Instrução Normativa Conjunta 001/2021
PROGESP/PROEC/PROGRAD

1. DADOS DO DOCENTE

Ano letivo:	2022		
Nome	Andreia Nakamura Bondezan	Regime de Trabalho:	RT-40-TIDE
Campus:	Campo Mourão	Centro de Área:	Ciências Humanas e da Educação
Colegiado:	Pedagogia	Área de concurso:	Prática de Ensino
Maior Titulação:	Doutorado	Data de obtenção do título:	03/2012
Tempo de docência nos componentes curriculares:		Tempo efetivo de docência no ensino superior na UNESPAR:	01 ano

2. ATIVIDADES DE ENSINO

2.1. Atividades Didáticas

a) Aulas na graduação; b) Aulas na pós-graduação *Lato Sensu* gratuita; c) Aulas na pós-graduação *Stricto Sensu*; d) Planejamento didático-pedagógico: mesmo quantitativo de carga horária atribuída para as aulas na graduação e na pós-graduação.

Atividade (a, b, c ou d) ¹	Disciplina ²	Curso ³	Turno ⁴	Carga horária semanal (1º sem.) ⁵	Carga horária semanal (2º sem.) ⁵
A	Educação Especial II	Pedagogia	Matutino		4
A	Educação Especial II	Pedagogia	Noturno		4
D	Educação Especial II	Pedagogia	Matutino		4
D	Educação Especial II	Pedagogia	Noturno		4
TOTAL DE CARGA HORÁRIA DIDÁTICA⁶					16
1 - MÉDIA SEMANAL ANUAL DA CARGA HORÁRIA DIDÁTICA⁷				16/2 = 8	

Observação 1: a) Aulas na graduação; b) Aulas na pós-graduação *Lato Sensu* gratuita; c) Aulas na pós-graduação *Stricto Sensu* (estas devem ser computadas na razão de 1,5 hora/aula); d) Planejamento didático-pedagógico.

Observação 2: Indicar o nome da disciplina que se refere a atividade.

Observação 3: Indicar o nome do curso em que a disciplina é ofertada.

Observação 4: Indicar o turno do curso em que a disciplina é ofertada.

Observação 5: Indicar a carga horária semanal no 1º e 2º semestre da disciplina, respectivamente. A CH semanal de cada disciplina deve corresponder a carga horária que consta no projeto pedagógico do curso, dividida por 36 semanas, caso seja de oferta anual, ou dividida por 18, caso seja de oferta semestral.

Observação 6: Soma da carga horária semanal de cada semestre.

Observação 7: A média semanal anual corresponde à média aritmética simples, entre o 1º e 2º semestre (total CH semanal do primeiro semestre + total CH semanal do segundo semestre / 2).

PLANO DE ATIVIDADES DOCENTES - PAD
Instrução Normativa Conjunta 001/2021
PROGESP/PROEC/PROGRAD

2.2. Atividades de Supervisão e Orientação

a) Estágio Curricular Supervisionado Obrigatório para os cursos de Graduação e Estágio Docência para Pós-graduação Stricto Sensu. b) Atividades de aulas práticas em instituições da área de saúde; c) Orientação de Trabalhos Acadêmicos Obrigatórios (TCCs, dissertações e teses); d) Orientação de Monitoria. (listar atividade, nome do(a) estudante, curso, série, CH semanal)

Atividade (a, b, c ou d) ⁸	Nome do(a) estudante ⁹	Curso ¹⁰	Série ¹¹	C H semanal (1º sem.) ¹²	C H semanal (2º sem.) ¹³
TOTAL DE CARGA HORÁRIA SEMANAL SUPERVISÃO E ORIENTAÇÃO¹⁵					
2 - MÉDIA SEMANAL ANUAL DA CARGA HORÁRIA DE ORIENTAÇÃO E SUPERVISÃO¹⁴					-

Observação 8: a) Estágio Curricular Supervisionado Obrigatório para os cursos de Graduação e Estágio Docência para Pós-graduação Stricto Sensu. b) Atividades de aulas práticas em instituições da área de saúde; c) Orientação de Trabalhos Acadêmicos Obrigatórios (TCCs, dissertações e teses); d) Orientação de Monitoria.

Observação 9: O nome do(a) estudante pode ser de orientação definida ou de previsão para o ano seguinte a partir dos(as) estudantes matriculados na série anterior à oferta de orientação. Alterações e ajustes podem ocorrer sem prejuízo deste PAD

Observação 10: Indicar o nome do curso em que o(a) estudante está matriculado.

Observação 11: Indicar a série do curso em que o(a) estudante está matriculado.

Observação 12: Indicar a carga horária em horas de orientação semanal no primeiro semestre.

Observação 13: Indicar a carga horária em horas de orientação semanal no segundo semestre.

Observação 14: A média semanal da carga horária de orientação e supervisão anual corresponde à média aritmética do total da carga horária semanal do primeiro semestre e do segundo semestre (total CH semanal do primeiro semestre + total CH semanal do segundo semestre /2).

Observação 15: Soma da média semanal de carga horária.

3. ATIVIDADES DE PESQUISA / EXTENSÃO / CULTURA E PROGRAMAS ESPECIAIS

(nominar projeto(s)/programa(s), nome do(s) orientando(s), carga horária semanal)

ATIVIDADES DE PESQUISA, EXTENSÃO E CULTURA E PROGRAMAS ESPECIAIS ¹⁶	FUNÇÃO (Coordenador, Membro) ¹⁷	NOME DO ORIENTANDO (se houver) ¹⁸	Carga horária semanal ¹⁹
Pesquisa: Formação de professores e inclusão do aluno com deficiência	Coordenador		12
Extensão: Inclusão escolar e formação de professores	Coordenador		2
3 - TOTAL DE CARGA HORÁRIA SEMANAL PESQUISA/EXTENSÃO/CULTURA/PROGRAMAS ESPECIAIS²⁰			14

Observação 16: Indicar tipo do projeto (pesquisa, extensão e cultura ou programas especiais) e nome conforme cadastro na UNESPAR.

Observação 17: Indicar função no projeto (coordenador, membro ou outra descrição) e conforme cadastro na UNESPAR.

Observação 18: Indicar nome do orientando se houver.

Observação 19: Indicar carga horária semanal da atividade.

Observação 20: Soma carga horária semanal.

PLANO DE ATIVIDADES DOCENTES - PAD
Instrução Normativa Conjunta 001/2021
PROGESP/PROEC/PROGRAD

4. ATIVIDADES DE GESTÃO INSTITUCIONAL (nominar cargo, número e data da portaria de nomeação, CH semanal)

CARGO ²¹	LOCAL ²²	NÚMERO E DATA ATO LEGAL ²³	Carga horária semanal ²⁴
Reunião colegiado	Colegiado de Curso		1
Chef. Seção de Ensino	Campus	N. 378/2021- Reitoria/Unespar 07/05/2021	15
Coordenação do Núcleo de Educação Especial Inclusiva (NESPI/Campo Mourão)	Campus	N. 010/2021-D 26/06/2021	2
4 - TOTAL DE CARGA HORÁRIA SEMANAL DE GESTÃO INSTITUCIONAL			18

Observação 21: Cargo conforme descrito no ato legal.

Observação 22: Local onde exerce a função (colegiado de curso, centro de área, campus, reitoria ou outro conforme ato legal).

Observação 23: Ato legal de nomeação com data (portaria, decreto, etc.)

Observação 24: Soma carga horária semanal.

5. RESUMO DAS ATIVIDADES E TOTALIZAÇÃO ²⁵

ATIVIDADE	Carga horária semanal
1 - TOTAL DE MÉDIA SEMANAL ANUAL DE CARGA HORÁRIA DIDÁTICA⁷	8
2 - TOTAL DE MÉDIA SEMANAL ANUAL DE CARGA HORÁRIA SUPERVISÃO E ORIENTAÇÃO	
3 - TOTAL DE CARGA HORÁRIA SEMANAL PESQUISA/EXTENSÃO/CULTURA/PROGRAMAS ESPECIAIS	14
4 - TOTAL DE CARGA HORÁRIA SEMANAL DE GESTÃO INSTITUCIONAL	18
TOTAL DE CARGA HORÁRIA SEMANAL	40

Observação 25: A soma carga horária semanal deve corresponder ao regime de trabalho do Professor na Unespar.

6. OUTRAS OBSERVAÇÕES

Participação do Programa de Mobilidade Docente- Termo do Cooperação n. 131/2017.


 Assinatura da Docente em 09/02/2022.

Aprovado no Colegiado do Curso na Reunião do dia 09/02/2022 conforme Ata 01/2022.



PLANO DE ATIVIDADES DOCENTES - PAD
Instrução Normativa Conjunta 001/2021
PROGESP/PROEC/PROGRAD

Sandra Garcia heres

Assinatura da Coordenadora de Curso em 10/02/2022.

Homologado no Conselho de Centro na Reunião ___ do dia ___/___/___

Assinatura do Diretor de Centro ___/___/___

PLANO DE ATIVIDADES DOCENTES - PAD
Instrução Normativa Conjunta 001/2021
PROGESP/PROEC/PROGRAD

1. DADOS DO DOCENTE

Ano letivo:	2022		
Nome	Cássia Edmara Coutinho Murback Maggioni	Regime de Trabalho:	RT-40-Temporário
Campus:	Campo Mourão	Centro de Área:	Centro de Ciências Humanas e da Educação
Colegiado:	Pedagogia	Área de concurso:	Didática, Prática de Ensino e Estágio Supervisionado
Maior Titulação:	Mestre	Data de obtenção do título:	27/07/2021
Tempo de docência nos componentes curriculares:	9 anos	Tempo efetivo de docência no ensino superior na UNESPAR:	4 anos

2. ATIVIDADES DE ENSINO

2.1. Atividades Didáticas

a) Aulas na graduação; b) Aulas na pós-graduação *Lato Sensu* gratuita; c) Aulas na pós-graduação *Stricto Sensu*; d) Planejamento didático-pedagógico: mesmo quantitativo de carga horária atribuída para as aulas na graduação e na pós-graduação.

Atividade (a, b, c ou d) ¹	Disciplina ²	Curso ³	Turno ⁴	Carga horária semanal (1º sem.) ⁵	Carga horária semanal (2º sem.) ⁵
A	FTM de Ciências	Pedagogia	Diurno e Noturno		8
D	Planejamento Didático Pedagógico	Pedagogia	Diurno e Noturno		8
A	FTM de Geografia e Ed. Ambiental	Pedagogia	Diurno e Noturno		8

PLANO DE ATIVIDADES DOCENTES - PAD
Instrução Normativa Conjunta 001/2021
PROGESP/PROEC/PROGRAD

D	Planejamento Didático Pedagógico	Pedagogia	Diurno e Noturno		8
A	Gestão Escolar	Pedagogia	Diurno e Noturno	8	
D	Planejamento Didático Pedagógico	Pedagogia	Diurno e Noturno	8	
TOTAL DE CARGA HORÁRIA DIDÁTICA⁶				16	32
1 - MÉDIA SEMANAL ANUAL DA CARGA HORÁRIA DIDÁTICA⁷				16+32 = 48/2 = 24	

Observação 1: a) Aulas na graduação; b) Aulas na pós-graduação Lato Sensu gratuita; c) Aulas na pós-graduação Stricto Sensu (estas devem ser computadas na razão de 1,5 hora/aula); d) Planejamento didático-pedagógico.

Observação 2: Indicar o nome da disciplina que se refere a atividade.

Observação 3: Indicar o nome do curso em que a disciplina é ofertada.

Observação 4: Indicar o turno do curso em que a disciplina é ofertada.

Observação 5: Indicar a carga horária semanal no 1º e 2º semestre da disciplina, respectivamente. A CH semanal de cada disciplina deve corresponder a carga horária que consta no projeto pedagógico do curso, dividida por 36 semanas, caso seja de oferta anual, ou dividida por 18, caso seja de oferta semestral.

Observação 6: Soma da carga horária semanal de cada semestre.

Observação 7: A média semanal anual corresponde à média aritmética simples, entre o 1º e 2º semestre (total CH semanal do primeiro semestre + total CH semanal do segundo semestre / 2).

2.2. Atividades de Supervisão e Orientação

a) Estágio Curricular Supervisionado Obrigatório para os cursos de Graduação e Estágio Docência para Pós-graduação Stricto Sensu. b) Atividades de aulas práticas em instituições da área de saúde; c) Orientação de Trabalhos Acadêmicos Obrigatórios (TCCs, dissertações e teses); d) Orientação de Monitoria. (listar atividade, nome do(a) estudante, curso, série, CH semanal)

Atividade (a, b, c ou d) ⁸	Nome do(a) estudante ⁹	Curso ¹⁰	Série ¹¹	C H semanal (1º sem.) ¹²	C H semanal (2º sem.) ¹³
C	Estudante 1	Pedagogia	4	1	
C	Estudante 1	Pós-Graduação		1	
C	Estudante 2	Pós-Graduação		1	

PLANO DE ATIVIDADES DOCENTES - PAD
Instrução Normativa Conjunta 001/2021
PROGESP/PROEC/PROGRAD

TOTAL DE CARGA HORÁRIA SEMANAL SUPERVISÃO E ORIENTAÇÃO¹⁵	3	
2 - MÉDIA SEMANAL ANUAL DA CARGA HORÁRIA DE ORIENTAÇÃO E SUPERVISÃO¹⁴		3

Observação 8: a) Estágio Curricular Supervisionado Obrigatório para os cursos de Graduação e Estágio Docência para Pós-graduação Stricto Sensu. b) Atividades de aulas práticas em instituições da área de saúde; c) Orientação de Trabalhos Acadêmicos Obrigatórios (TCCs, dissertações e teses); d) Orientação de Monitoria.

Observação 9: O nome do(a) estudante pode ser de orientação definida ou de previsão para o ano seguinte a partir dos(as) estudantes matriculados na série anterior à oferta de orientação. Alterações e ajustes podem ocorrer sem prejuízo deste PAD

Observação 10: Indicar o nome do curso em que o(a) estudante está matriculado.

Observação 11: Indicar a série do curso em que o(a) estudante está matriculado.

Observação 12: Indicar a carga horária em horas de orientação semanal no primeiro semestre.

Observação 13: Indicar a carga horária em horas de orientação semanal no segundo semestre.

Observação 14: A média semanal da carga horária de orientação e supervisão anual corresponde à média aritmética do total da carga horária semanal do primeiro semestre e do segundo semestre (total CH semanal do primeiro semestre + total CH semanal do segundo semestre /2).

Observação 15: Soma da média semanal de carga horária.

3. ATIVIDADES DE PESQUISA / EXTENSÃO / CULTURA E PROGRAMAS ESPECIAIS

(nominar projeto(s)/programa(s), nome do(s) orientando(s), carga horária semanal)

ATIVIDADES DE PESQUISA, EXTENSÃO E CULTURA E PROGRAMAS ESPECIAIS ¹⁶	FUNÇÃO (Coordenador, Membro) ¹⁷	NOME DO ORIENTANDO (se houver) ¹⁸	Carga horária semanal ¹⁹
3 - TOTAL DE CARGA HORÁRIA SEMANAL PESQUISA/EXTENSÃO/CULTURA/PROGRAMAS ESPECIAIS²⁰			

Observação 16: Indicar tipo do projeto (pesquisa, extensão e cultura ou programas especiais) e nome conforme cadastro na UNESPAR.

Observação 17: Indicar função no projeto (coordenador, membro ou outra descrição) e conforme cadastro na UNESPAR.

Observação 18: Indicar nome do orientando se houver.

Observação 19: Indicar carga horária semanal da atividade.

Observação 20: Soma carga horária semanal.

4. ATIVIDADES DE GESTÃO INSTITUCIONAL (nominar cargo, número e data da portaria de nomeação, CH semanal)

CARGO ²¹	LOCAL ²²	NÚMERO E DATA ATO LEGAL ²³	Carga horária semanal ²⁴
Coordenação de Estágio IV	Colegiado de Pedagogia		12
Colegiado	Colegiado de Pedagogia		1
4 - TOTAL DE CARGA HORÁRIA SEMANAL DE GESTÃO INSTITUCIONAL			13

Observação 21: Cargo conforme descrito no ato legal.

Observação 22: Local onde exerce a função (colegiado de curso, centro de área, campus, reitoria ou outro conforme ato legal).

Observação 23: Ato legal de nomeação com data (portaria, decreto, etc.)

Observação 24: Soma carga horária semanal.




PLANO DE ATIVIDADES DOCENTES - PAD
Instrução Normativa Conjunta 001/2021
PROGESP/PROEC/PROGRAD

5. RESUMO DAS ATIVIDADES E TOTALIZAÇÃO ²⁵


ATIVIDADE	Carga horária semanal
1 - TOTAL DE MÉDIA SEMANAL ANUAL DE CARGA HORÁRIA DIDÁTICA ⁷	24
2 - TOTAL DE MÉDIA SEMANAL ANUAL DE CARGA HORÁRIA SUPERVISÃO E ORIENTAÇÃO	3
3 - TOTAL DE CARGA HORÁRIA SEMANAL PESQUISA/EXTENSÃO/CULTURA/PROGRAMAS ESPECIAIS	
4 - TOTAL DE CARGA HORÁRIA SEMANAL DE GESTÃO INSTITUCIONAL	13
TOTAL DE CARGA HORÁRIA SEMANAL	40

Observação 25: A soma carga horária semanal deve corresponder ao regime de trabalho do Professor na Unespar.

6. OUTRAS OBSERVAÇÕES


Assinatura da Docente em 09/02/2022.

Aprovado no Colegiado do Curso na Reunião do dia 09/02/2022.



Assinatura do Coordenador de Curso em 10/02/2022.

Homologado no Conselho de Centro na Reunião ___ do dia ___/___/___

Assinatura do Diretor de Centro ___ / ___ / ___

PLANO DE ATIVIDADES DOCENTES - PAD
Instrução Normativa Conjunta 001/2021
PROGESP/PROEC/PROGRAD

1. DADOS DO DOCENTE

Ano letivo:	2022		
Nome	Ceres America Magalhães Ribas	Regime de Trabalho:	RT-40-TIDE
Campus:	Campo Mourão	Centro de Área:	CCHE
Colegiado:	Pedagogia	Área de concurso:	Educação/Formação de Professores
Maior Titulação:	Mestre	Data de obtenção do título:	2006
Tempo de docência nos componentes curriculares:	15 anos	Tempo efetivo de docência no ensino superior na UNESPAR:	15 anos

2. ATIVIDADES DE ENSINO

2.1. Atividades Didáticas

a) Aulas na graduação; b) Aulas na pós-graduação *Lato Sensu* gratuita; c) Aulas na pós-graduação *Stricto Sensu*; d) Planejamento didático-pedagógico: mesmo quantitativo de carga horária atribuída para as aulas na graduação e na pós-graduação.

Atividade (a, b, c ou d) ¹	Disciplina ²	Curso ³	Turno ⁴	Carga horária semanal (1º sem.) ⁵	Carga horária semanal (2º sem.) ⁵
Graduação	Educação Especial Inclusiva I	Pedagogia	Matutino	4	
Graduação	Educação Especial Inclusiva I	Pedagogia	Noturno	4	
Planejamento	Educação Especial Inclusiva I	Pedagogia	Matutino	4	
Planejamento	Educação Especial Inclusiva I	Pedagogia	Noturno	4	
TOTAL DE CARGA HORÁRIA DIDÁTICA⁶				16	
1 - MÉDIA SEMANAL ANUAL DA CARGA HORÁRIA DIDÁTICA⁷				16/2 = 8	

Observação 1: a) Aulas na graduação; b) Aulas na pós-graduação *Lato Sensu* gratuita; c) Aulas na pós-graduação *Stricto Sensu* (estas devem ser computadas na razão de 1,5 hora/aula); d) Planejamento didático-pedagógico.

Observação 2: Indicar o nome da disciplina que se refere a atividade.

Observação 3: Indicar o nome do curso em que a disciplina é ofertada.

Observação 4: Indicar o turno do curso em que a disciplina é ofertada.

Observação 5: Indicar a carga horária semanal no 1º e 2º semestre da disciplina, respectivamente. A CH semanal de cada disciplina deve corresponder a carga horária que consta no projeto pedagógico do curso, dividida por 36 semanas, caso seja de oferta anual, ou dividida por 18, caso seja de oferta semestral.



PLANO DE ATIVIDADES DOCENTES - PAD
Instrução Normativa Conjunta 001/2021
PROGESP/PROEC/PROGRAD

Observação 6: Soma da carga horária semanal de cada semestre.

Observação 7: A média semanal anual corresponde à média aritmética simples, entre o 1º e 2º semestre (total CH semanal do primeiro semestre + total CH semanal do segundo semestre / 2).

2.2. Atividades de Supervisão e Orientação

a) Estágio Curricular Supervisionado Obrigatório para os cursos de Graduação e Estágio Docência para Pós-graduação Stricto Sensu. b) Atividades de aulas práticas em instituições da área de saúde; c) Orientação de Trabalhos Acadêmicos Obrigatórios (TCCs, dissertações e teses); d) Orientação de Monitoria. (listar atividade, nome do(a) estudante, curso, série, CH semanal)

Atividade (a, b, c ou d) ⁸	Nome do(a) estudante ⁹	Curso ¹⁰	Série ¹¹	C H semanal (1º sem.) ¹²	C H semanal (2º sem) ¹³
TOTAL DE CARGA HORÁRIA SEMANAL SUPERVISÃO E ORIENTAÇÃO¹⁵					
2 - MÉDIA SEMANAL ANUAL DA CARGA HORÁRIA DE ORIENTAÇÃO E SUPERVISÃO¹⁴					

Observação 8: a) Estágio Curricular Supervisionado Obrigatório para os cursos de Graduação e Estágio Docência para Pós-graduação Stricto Sensu. b) Atividades de aulas práticas em instituições da área de saúde; c) Orientação de Trabalhos Acadêmicos Obrigatórios (TCCs, dissertações e teses); d) Orientação de Monitoria.

Observação 9: O nome do(a) estudante pode ser de orientação definida ou de previsão para o ano seguinte a partir dos(as) estudantes matriculados na série anterior à oferta de orientação. Alterações e ajustes podem ocorrer sem prejuízo deste PAD

Observação 10: Indicar o nome do curso em que o(a) estudante está matriculado.

Observação 11: Indicar a série do curso em que o(a) estudante está matriculado.

Observação 12: Indicar a carga horária em horas de orientação semanal no primeiro semestre.

Observação 13: Indicar a carga horária em horas de orientação semanal no segundo semestre.

Observação 14: A média semanal da carga horária de orientação e supervisão anual corresponde à média aritmética do total da carga horária semanal do primeiro semestre e do segundo semestre (total CH semanal do primeiro semestre + total CH semanal do segundo semestre / 2).

Observação 15: Soma da média semanal de carga horária.

3. ATIVIDADES DE PESQUISA / EXTENSÃO / CULTURA E PROGRAMAS ESPECIAIS

(nominar projeto(s)/programa(s), nome do(s) orientando(s), carga horária semanal)

ATIVIDADES DE PESQUISA, EXTENSÃO E CULTURA E PROGRAMAS ESPECIAIS ¹⁶	FUNÇÃO (Coordenador, Membro) ¹⁷	NOME DO ORIENTANDO (se houver) ¹⁸	Carga horária semanal ¹⁹
Pesquisa “Dislexia: o processo de ensino-aprendizagem de uma acadêmica do 1º ano de Pedagogia diurno da Unespar/Campus de Campo Mourão”.	Coordenadora		12
3 - TOTAL DE CARGA HORÁRIA SEMANAL PESQUISA/EXTENSÃO/CULTURA/PROGRAMAS ESPECIAIS²⁰			12

Observação 16: Indicar tipo do projeto (pesquisa, extensão e cultura ou programas especiais) e nome conforme cadastro na UNESPAR.

Observação 17: Indicar função no projeto (coordenador, membro ou outra descrição) e conforme cadastro na UNESPAR.



UNESPAR
Universidade Estadual do Paraná

PLANO DE ATIVIDADES DOCENTES - PAD
Instrução Normativa Conjunta 001/2021
PROGESP/PROEC/PROGRAD

Observação 18: Indicar nome do orientando se houver.

Observação 19: Indicar carga horária semanal da atividade.

Observação 20: Soma carga horária semanal.

4. ATIVIDADES DE GESTÃO INSTITUCIONAL (nominar cargo, número e data da portaria de nomeação, CH semanal)

CARGO ²¹	LOCAL ²²	NÚMERO E DATA ATO LEGAL ²³	Carga horária semanal ²⁴
Chefe da Divisão de Graduação	Campus/Campo Mourão	718/2020	20
4 - TOTAL DE CARGA HORÁRIA SEMANAL DE GESTÃO INSTITUCIONAL			20

Observação 21: Cargo conforme descrito no ato legal.

Observação 22: Local onde exerce a função (colegiado de curso, centro de área, campus, reitoria ou outro conforme ato legal).

Observação 23: Ato legal de nomeação com data (portaria, decreto, etc.)

Observação 24: Soma carga horária semanal.


5. RESUMO DAS ATIVIDADES E TOTALIZAÇÃO ²⁵

ATIVIDADE	Carga horária semanal
1 - TOTAL DE MÉDIA SEMANAL ANUAL DE CARGA HORÁRIA DIDÁTICA ⁷	8
2 -TOTAL DE MÉDIA SEMANAL ANUAL DE CARGA HORÁRIA SUPERVISÃO E ORIENTAÇÃO	
3 - TOTAL DE CARGA HORÁRIA SEMANAL PESQUISA/EXTENSÃO/CULTURA/PROGRAMAS ESPECIAIS	12
4 - TOTAL DE CARGA HORÁRIA SEMANAL DE GESTÃO INSTITUCIONAL	20
TOTAL DE CARGA HORÁRIA SEMANAL	40

Observação 25: A soma carga horária semanal deve corresponder ao regime de trabalho do Professor na Unespar.

6. OUTRAS OBSERVAÇÕES

Vice Diretora do Campus de Campo Mourão. A carga horária dessa função não foi computada – 32h.
Colegiado – 1h.
Coordenadora do Laboratório de Inclusão Digital – 2h.


Assinatura da Docente em 09/02/2022.



PLANO DE ATIVIDADES DOCENTES - PAD
Instrução Normativa Conjunta 001/2021
PROGESP/PROEC/PROGRAD

Aprovado no Colegiado do Curso na Reunião do dia 09/02/2022 conforme Ata 02/2022.

Sandra Garcia heres

Assinatura da Coordenadora de Curso em 10/02/2022.

Homologado no Conselho de Centro na Reunião ___ do dia ___/___/___

Assinatura do Diretor de Centro ___/___/___

PLANO DE ATIVIDADES DOCENTES - PAD
Instrução Normativa Conjunta 001/2021
PROGESP/PROEC/PROGRAD

1. DADOS DO DOCENTE

Ano letivo:	2022		
Nome	Cibele Introvini	Regime de Trabalho:	RT-40-TIDE
Campus:	Campo Mourão	Centro de Área:	Centro de Ciências Humanas e da Educação - CCHE
Colegiado:	Pedagogia	Área de concurso:	Fundamentos da Educação e Prática de Ensino
Maior Titulação:	Mestre	Data de obtenção do título:	Agosto/2009
Tempo de docência nos componentes curriculares:	8 anos	Tempo efetivo de docência no ensino superior na UNESPAR:	19 anos

2. ATIVIDADES DE ENSINO

2.1. Atividades Didáticas

a) Aulas na graduação; b) Aulas na pós-graduação *Lato Sensu* gratuita; c) Aulas na pós-graduação *Stricto Sensu*; d) Planejamento didático-pedagógico: mesmo quantitativo de carga horária atribuída para as aulas na graduação e na pós-graduação.

Atividade (a, b, c ou d) ¹	Disciplina ²	Curso ³	Turno ⁴	Carga horária semanal (1º sem.) ⁵	Carga horária semanal (2º sem.) ⁵
Aulas na graduação	FTM de Alfabetização	Pedagogia	Matutino	4	
Planejamento didático	FTM de Alfabetização	Pedagogia	Matutino	4	
Aulas na graduação	FTM de Alfabetização	Pedagogia	Noturno	4	
Planejamento didático	FTM de Alfabetização	Pedagogia	Noturno	4	
Aulas na graduação	FTM de Língua Portuguesa	Pedagogia	Matutino		4
Planejamento	FTM de Língua Portuguesa	Pedagogia	Noturno		4

PLANO DE ATIVIDADES DOCENTES - PAD
Instrução Normativa Conjunta 001/2021
PROGESP/PROEC/PROGRAD

didático					
Aulas na graduação	FTM de Língua Portuguesa	Pedagogia	Noturno		4
Planejamento didático	FTM de Língua Portuguesa	Pedagogia	Noturno		4
TOTAL DE CARGA HORÁRIA DIDÁTICA⁶				16	16
1 - MÉDIA SEMANAL ANUAL DA CARGA HORÁRIA DIDÁTICA⁷				16+16 = 32/2 = 16	

Observação 1: a) Aulas na graduação; b) Aulas na pós-graduação Lato Sensu gratuita; c) Aulas na pós-graduação Stricto Sensu (estas devem ser computadas na razão de 1,5 hora/aula); d) Planejamento didático-pedagógico.

Observação 2: Indicar o nome da disciplina que se refere a atividade.

Observação 3: Indicar o nome do curso em que a disciplina é ofertada.

Observação 4: Indicar o turno do curso em que a disciplina é ofertada.

Observação 5: Indicar a carga horária semanal no 1º e 2º semestre da disciplina, respectivamente. A CH semanal de cada disciplina deve corresponder a carga horária que consta no projeto pedagógico do curso, dividida por 36 semanas, caso seja de oferta anual, ou dividida por 18, caso seja de oferta semestral.

Observação 6: Soma da carga horária semanal de cada semestre.

Observação 7: A média semanal anual corresponde à média aritmética simples, entre o 1º e 2º semestre (total CH semanal do primeiro semestre + total CH semanal do segundo semestre / 2).

2.2. Atividades de Supervisão e Orientação

a) Estágio Curricular Supervisionado Obrigatório para os cursos de Graduação e Estágio Docência para Pós-graduação Stricto Sensu. b) Atividades de aulas práticas em instituições da área de saúde; c) Orientação de Trabalhos Acadêmicos Obrigatórios (TCCs, dissertações e teses); d) Orientação de Monitoria. (listar atividade, nome do(a) estudante, curso, série, CH semanal)

Atividade (a, b, c ou d) ⁸	Nome do(a) estudante ⁹	Curso ¹⁰	Série ¹¹	C H semanal (1º sem.) ¹²	C H semanal (2º sem.) ¹³
Estágio Curricular Supervisionado Obrigatório		Pedagogia	4º ano	1	
Estágio Curricular Supervisionado Obrigatório		Pedagogia	4º ano	1	
Estágio Curricular Supervisionado Obrigatório		Pedagogia	4º ano	1	
Estágio Curricular Supervisionado		Pedagogia	4º ano	1	

PLANO DE ATIVIDADES DOCENTES - PAD
Instrução Normativa Conjunta 001/2021
PROGESP/PROEC/PROGRAD

Obrigatório					
Estágio Curricular Supervisionado Obrigatório		Pedagogia	4º ano	1	
Estágio Curricular Supervisionado Obrigatório		Pedagogia	4º ano	1	
Estágio Curricular Supervisionado Obrigatório		Pedagogia	4º ano	1	
Estágio Curricular Supervisionado Obrigatório		Pedagogia	4º ano	1	
Estágio Curricular Supervisionado Obrigatório		Pedagogia	4º ano	1	
Estágio Curricular Supervisionado Obrigatório		Pedagogia	4º ano	1	
Orientação de Trabalhos Acadêmicos Obrigatórios TCC		Pedagogia	4º ano	1	1
Orientação de Trabalhos Acadêmicos Obrigatórios TCC		Pedagogia	4º ano	1	1
TOTAL DE CARGA HORÁRIA SEMANAL SUPERVISÃO E ORIENTAÇÃO¹⁵				12	2
2 - MÉDIA SEMANAL ANUAL DA CARGA HORÁRIA DE ORIENTAÇÃO E SUPERVISÃO¹⁴				12 + 2 = 14/2 = 7	

Observação 8: a) Estágio Curricular Supervisionado Obrigatório para os cursos de Graduação e Estágio Docência para Pós-graduação Stricto Sensu. b) Atividades de aulas práticas em instituições da área de saúde; c) Orientação de Trabalhos Acadêmicos Obrigatórios (TCCs, dissertações e teses); d) Orientação de Monitoria.

Observação 9: O nome do(a) estudante pode ser de orientação definida ou de previsão para o ano seguinte a partir dos(as) estudantes matriculados na série anterior à oferta de orientação. Alterações e ajustes podem ocorrer sem prejuízo deste PAD

PLANO DE ATIVIDADES DOCENTES - PAD
Instrução Normativa Conjunta 001/2021
PROGESP/PROEC/PROGRAD

Observação 10: Indicar o nome do curso em que o(a) estudante está matriculado.

Observação 11: Indicar a série do curso em que o(a) estudante está matriculado.

Observação 12: Indicar a carga horária em horas de orientação semanal no primeiro semestre.

Observação 13: Indicar a carga horária em horas de orientação semanal no segundo semestre.

Observação 14: A média semanal da carga horária de orientação e supervisão anual corresponde à média aritmética do total da carga horária semanal do primeiro semestre e do segundo semestre (total CH semanal do primeiro semestre + total CH semanal do segundo semestre /2).

Observação 15: Soma da média semanal de carga horária.

3. ATIVIDADES DE PESQUISA / EXTENSÃO / CULTURA E PROGRAMAS ESPECIAIS

(nominar projeto(s)/programa(s), nome do(s) orientando(s), carga horária semanal)

ATIVIDADES DE PESQUISA, EXTENSÃO E CULTURA E PROGRAMAS ESPECIAIS ¹⁶	FUNÇÃO (Coordenador, Membro) ¹⁷	NOME DO ORIENTANDO (se houver) ¹⁸	Carga horária semanal ¹⁹
Projeto de Extensão: PROALE - Projeto de Alfabetização, leitura e escrita para os anos iniciais do Ensino Fundamental	Coordenadora		12
Projeto de Pesquisa: Contribuições da perspectiva Histórico-Cultural para a Educação Infantil e Séries Iniciais	Membro		3
3 - TOTAL DE CARGA HORÁRIA SEMANAL PESQUISA/EXTENSÃO/CULTURA/PROGRAMAS ESPECIAIS ²⁰			15

Observação 16: Indicar tipo do projeto (pesquisa, extensão e cultura ou programas especiais) e nome conforme cadastro na UNESPAR.

Observação 17: Indicar função no projeto (coordenador, membro ou outra descrição) e conforme cadastro na UNESPAR.

Observação 18: Indicar nome do orientando se houver.

Observação 19: Indicar carga horária semanal da atividade.

Observação 20: Soma carga horária semanal.

4. ATIVIDADES DE GESTÃO INSTITUCIONAL (nominar cargo, número e data da portaria de nomeação, CH semanal)

CARGO ²¹	LOCAL ²²	NÚMERO E DATA ATO LEGAL ²³	Carga horária semanal ²⁴
Membro do Colegiado de Pedagogia	Colegiado de Pedagogia		1
Membro do NDE	Colegiado de Pedagogia	PORTARIA N.º 003/2020 – CCHE/UNESPAR	1
4 - TOTAL DE CARGA HORÁRIA SEMANAL DE GESTÃO INSTITUCIONAL			2

Observação 21: Cargo conforme descrito no ato legal.

Observação 22: Local onde exerce a função (colegiado de curso, centro de área, campus, reitoria ou outro conforme ato legal).



PLANO DE ATIVIDADES DOCENTES - PAD
Instrução Normativa Conjunta 001/2021
PROGESP/PROEC/PROGRAD

Observação 23: Ato legal de nomeação com data (portaria, decreto, etc.)

Observação 24: Soma carga horária semanal.

5. RESUMO DAS ATIVIDADES E TOTALIZAÇÃO ²⁵

ATIVIDADE	Carga horária semanal
1 - TOTAL DE MÉDIA SEMANAL ANUAL DE CARGA HORÁRIA DIDÁTICA ⁷	16
2 - TOTAL DE MÉDIA SEMANAL ANUAL DE CARGA HORÁRIA SUPERVISÃO E ORIENTAÇÃO	7
3 - TOTAL DE CARGA HORÁRIA SEMANAL PESQUISA/EXTENSÃO/CULTURA/PROGRAMAS ESPECIAIS	15
4 - TOTAL DE CARGA HORÁRIA SEMANAL DE GESTÃO INSTITUCIONAL	2
TOTAL DE CARGA HORÁRIA SEMANAL	40

Observação 25: A soma carga horária semanal deve corresponder ao regime de trabalho do Professor na Unespar.

6. OUTRAS OBSERVAÇÕES

Cibeli Litherini

Assinatura da Docente em 09/02/2022.

Aprovado no Colegiado do Curso na Reunião do dia 09/02/2022 conforme Ata 01/2022.

Sandra Garcia heves

Assinatura da Coordenadora de Curso em 10/02/2022.

Homologado no Conselho de Centro na Reunião ___ do dia ___/___/___

Assinatura do Diretor de Centro ___/___/___

PLANO DE ATIVIDADES DOCENTES - PAD
Instrução Normativa Conjunta 001/2021
PROGESP/PROEC/PROGRAD

1. DADOS DO DOCENTE

Ano letivo:	2022		
Nome	Cleudet de Assis Scherer	Regime de Trabalho:	RT-40-TIDE
Campus:	Campo Mourão	Centro de Área:	Centro de Ciências Humanas e Educação
Colegiado:	Pedagogia	Área de concurso:	Fundamentos da Educação e Teoria e Prática de Ensino
Maior Titulação:	Doutorado	Data de obtenção do título:	22/11/2019
Tempo de docência nos componentes curriculares:	16 anos	Tempo efetivo de docência no ensino superior na UNESPAR:	9 anos e 6 meses

2. ATIVIDADES DE ENSINO

2.1. Atividades Didáticas

a) Aulas na graduação; b) Aulas na pós-graduação *Lato Sensu* gratuita; c) Aulas na pós-graduação *Stricto Sensu*; d) Planejamento didático-pedagógico: mesmo quantitativo de carga horária atribuída para as aulas na graduação e na pós-graduação.

Atividade (a, b, c ou d) ¹	Disciplina ²	Curso ³	Turno ⁴	Carga horária semanal (1º sem.) ⁵	Carga horária semanal (2º sem.) ⁵
Graduação	Fundamentos Teórico-Metodológicos da Educação Infantil	Pedagogia	Diurno	8	
Graduação	Planejamento Fundamentos Teórico-Metodológicos da Educação Infantil	Pedagogia	Diurno	8	
Graduação	Fundamentos Teórico-Metodológicos da Educação Infantil	Pedagogia	Noturno	8	
Graduação	Planejamento Fundamentos Teórico-Metodológicos da Educação Infantil	Pedagogia	Noturno	8	
TOTAL DE CARGA HORÁRIA DIDÁTICA⁶				32	
1 - MÉDIA SEMANAL ANUAL DA CARGA HORÁRIA DIDÁTICA⁷				32/2 = 16	

Observação 1: a) Aulas na graduação; b) Aulas na pós-graduação *Lato Sensu* gratuita; c) Aulas na pós-graduação *Stricto Sensu* (estas devem ser computadas na razão de 1,5 hora/aula); d) Planejamento didático-pedagógico.



PLANO DE ATIVIDADES DOCENTES - PAD
Instrução Normativa Conjunta 001/2021
PROGESP/PROEC/PROGRAD

Observação 13: Indicar a carga horária em horas de orientação semanal no segundo semestre.

Observação 14: A média semanal da carga horária de orientação e supervisão anual corresponde à média aritmética do total da carga horária semanal do primeiro semestre e do segundo semestre (total CH semanal do primeiro semestre + total CH semanal do segundo semestre /2).

Observação 15: Soma da média semanal de carga horária.

3. ATIVIDADES DE PESQUISA / EXTENSÃO / CULTURA E PROGRAMAS ESPECIAIS

(nominar projeto(s)/programa(s), nome do(s) orientando(s), carga horária semanal)

ATIVIDADES DE PESQUISA, EXTENSÃO E CULTURA E PROGRAMAS ESPECIAIS ¹⁶	FUNÇÃO (Coordenador, Membro) ¹⁷	NOME DO ORIENTANDO (se houver) ¹⁸	Carga horária semanal ¹⁹
Projeto de Extensão: PROALE - Projeto de Alfabetização, leitura e escrita para os anos iniciais do Ensino Fundamental	Coordenadora do grupo de estudos		3
Projeto de Pesquisa: Contribuições da perspectiva Histórico-Cultural para a Educação Infantil e Séries Iniciais (Projeto de Pesquisa vinculado ao TIDE)	Coordenadora: Cleudet de Assis Scherer		12
3 - TOTAL DE CARGA HORÁRIA SEMANAL PESQUISA/EXTENSÃO/CULTURA/PROGRAMAS ESPECIAIS ²⁰			15

Observação 16: Indicar tipo do projeto (pesquisa, extensão e cultura ou programas especiais) e nome conforme cadastro na UNESPAR.

Observação 17: Indicar função no projeto (coordenador, membro ou outra descrição) e conforme cadastro na UNESPAR.

Observação 18: Indicar nome do orientando se houver.

Observação 19: Indicar carga horária semanal da atividade.

Observação 20: Soma carga horária semanal.

4. ATIVIDADES DE GESTÃO INSTITUCIONAL (nominar cargo, número e data da portaria de nomeação, CH semanal)

CARGO ²¹	LOCAL ²²	NÚMERO E DATA ATO LEGAL ²³	Carga horária semanal ²⁴
Colegiado de Pedagogia			1
NDE			1
Conselho Municipal de Educação			1
4 - TOTAL DE CARGA HORÁRIA SEMANAL DE GESTÃO INSTITUCIONAL			3

Observação 21: Cargo conforme descrito no ato legal.

Observação 22: Local onde exerce a função (colegiado de curso, centro de área, campus, reitoria ou outro conforme ato legal).

Observação 23: Ato legal de nomeação com data (portaria, decreto, etc.)

Observação 24: Soma carga horária semanal.

PLANO DE ATIVIDADES DOCENTES - PAD
Instrução Normativa Conjunta 001/2021
PROGESP/PROEC/PROGRAD

5. RESUMO DAS ATIVIDADES E TOTALIZAÇÃO ²⁵

ATIVIDADE	Carga horária semanal
1 - TOTAL DE MÉDIA SEMANAL ANUAL DE CARGA HORÁRIA DIDÁTICA ⁷	16
2 - TOTAL DE MÉDIA SEMANAL ANUAL DE CARGA HORÁRIA SUPERVISÃO E ORIENTAÇÃO	6
3 - TOTAL DE CARGA HORÁRIA SEMANAL PESQUISA/EXTENSÃO/CULTURA/PROGRAMAS ESPECIAIS	15
4 - TOTAL DE CARGA HORÁRIA SEMANAL DE GESTÃO INSTITUCIONAL	3
TOTAL DE CARGA HORÁRIA SEMANAL	40

Observação 25: A soma carga horária semanal deve corresponder ao regime de trabalho do Professor na Unespar.

6. OUTRAS OBSERVAÇÕES



Assinatura da Docente em 09/02/2022.

Aprovado no Colegiado do Curso na Reunião do dia 09/02/2022 conforme Ata 01/2022.

Sandra Garcia heves

Assinatura da Coordenadora de Curso em 10/02/2022.

Homologado no Conselho de Centro na Reunião ___ do dia ___/___/___

Assinatura do Diretor de Centro ___/___/___

PLANO DE ATIVIDADES DOCENTES - PAD
Instrução Normativa Conjunta 001/2021
PROGESP/PROEC/PROGRAD

1. DADOS DO DOCENTE

Ano letivo:	2022		
Nome	Cristiane Silva Melo	Regime de Trabalho:	RT-40-TIDE
Campus:	Campo Mourão	Centro de Área:	Ciências Humanas e da Educação
Colegiado:	Pedagogia	Área de concurso:	Fundamentos da Educação
Maior Titulação:	Doutora em Educação	Data de obtenção do título:	2016
Tempo de docência nos componentes curriculares:	13 anos	Tempo efetivo de docência no ensino superior na UNESPAR:	11 anos

2. ATIVIDADES DE ENSINO

2.1. Atividades Didáticas

a) Aulas na graduação; b) Aulas na pós-graduação *Lato Sensu* gratuita; c) Aulas na pós-graduação *Stricto Sensu*; d) Planejamento didático-pedagógico: mesmo quantitativo de carga horária atribuída para as aulas na graduação e na pós-graduação.

Atividade (a, b, c ou d) ¹	Disciplina ²	Curso ³	Turno ⁴	Carga horária semanal (1º sem.) ⁵	Carga horária semanal (2º sem.) ⁵
Aulas Graduação	Didática I	Pedagogia	1		4
Planej. didático Pedag.	Planejamento didático pedagógico	Pedagogia	1		4
Aulas na Graduação	Políticas Educacionais I	Pedagogia	1		4
Planej. didático Pedag.	Planejamento didático pedagógico	Pedagogia	1		4
Aulas na Graduação	História da Educação II	Pedagogia	2	4	
Planej.	Planejamento didático pedagógico	Pedagogia	2	4	

PLANO DE ATIVIDADES DOCENTES - PAD
Instrução Normativa Conjunta 001/2021
PROGESP/PROEC/PROGRAD

didático Pedag.					
Aulas na Graduação	FTM de História	Pedagogia	3	4	
Planej. didático Pedag.	Planejamento didático pedagógico	Pedagogia	3	4	
Pós graduação Lato sensu gratuita	Fundamentos históricos e filosóficos da prática pedagógica	Curso de Especialização em Ensino e Aprendizagem nos anos iniciais do ensino fundamental	1	1	
TOTAL DE CARGA HORÁRIA DIDÁTICA⁶				17	16
1 - MÉDIA SEMANAL ANUAL DA CARGA HORÁRIA DIDÁTICA⁷				17+16=33/2=16.5	

Observação 1: a) Aulas na graduação; b) Aulas na pós-graduação Lato Sensu gratuita; c) Aulas na pós-graduação Stricto Sensu (estas devem ser computadas na razão de 1,5 hora/aula); d) Planejamento didático-pedagógico.

Observação 2: Indicar o nome da disciplina que se refere a atividade.

Observação 3: Indicar o nome do curso em que a disciplina é ofertada.

Observação 4: Indicar o turno do curso em que a disciplina é ofertada.

Observação 5: Indicar a carga horária semanal no 1º e 2º semestre da disciplina, respectivamente. A CH semanal de cada disciplina deve corresponder a carga horária que consta no projeto pedagógico do curso, dividida por 36 semanas, caso seja de oferta anual, ou dividida por 18, caso seja de oferta semestral.

Observação 6: Soma da carga horária semanal de cada semestre.

Observação 7: A média semanal anual corresponde à média aritmética simples, entre o 1º e 2º semestre (total CH semanal do primeiro semestre + total CH semanal do segundo semestre / 2).

2.2. Atividades de Supervisão e Orientação

a) Estágio Curricular Supervisionado Obrigatório para os cursos de Graduação e Estágio Docência para Pós-graduação Stricto Sensu. b) Atividades de aulas práticas em instituições da área de saúde; c) Orientação de Trabalhos Acadêmicos Obrigatórios (TCCs, dissertações e teses); d) Orientação de Monitoria. (listar atividade, nome do(a) estudante, curso, série, CH semanal)

Atividade (a, b, c ou d) ⁸	Nome do(a) estudante ⁹	Curso ¹⁰	Série ¹¹	C H semanal (1º sem.) ¹²	C H semanal (2º sem.) ¹³
Orientação TCC Especialização	Orientação	Curso de Especialização em Ensino e Aprendizagem nos anos iniciais do ensino fundamental	1	1	1

PLANO DE ATIVIDADES DOCENTES - PAD
Instrução Normativa Conjunta 001/2021
PROGESP/PROEC/PROGRAD

Orientação TCC Especialização	Orientação	Curso de Especialização em Ensino e Aprendizagem nos anos iniciais do ensino fundamental	1	1	1
Orientação TCC Pedagogia	Orientação	Graduação em Pedagogia	4	1	1
Orientação TCC Pedagogia	Orientação	Graduação em Pedagogia	4	1	1
Orientação Estágio graduação	Orientação	Graduação em Pedagogia	3		1
Orientação Estágio graduação	Orientação	Graduação em Pedagogia	3		1
Orientação Estágio graduação	Orientação	Graduação em Pedagogia	3		1
Orientação Estágio graduação	Orientação	Graduação em Pedagogia	3		1
Orientação Estágio graduação	Orientação	Graduação em Pedagogia	3		1
Orientação Estágio graduação	Orientação	Graduação em Pedagogia	3		1
TOTAL DE CARGA HORÁRIA SEMANAL SUPERVISÃO E ORIENTAÇÃO¹⁵				4	10
2 - MÉDIA SEMANAL ANUAL DA CARGA HORÁRIA DE ORIENTAÇÃO E SUPERVISÃO¹⁴				14/2 = 7	



PLANO DE ATIVIDADES DOCENTES - PAD
Instrução Normativa Conjunta 001/2021
PROGESP/PROEC/PROGRAD

Observação 8: a) Estágio Curricular Supervisionado Obrigatório para os cursos de Graduação e Estágio Docência para Pós-graduação Stricto Sensu. b) Atividades de aulas práticas em instituições da área de saúde; c) Orientação de Trabalhos Acadêmicos Obrigatórios (TCCs, dissertações e teses); d) Orientação de Monitoria.

Observação 9: O nome do(a) estudante pode ser de orientação definida ou de previsão para o ano seguinte a partir dos(as) estudantes matriculados na série anterior à oferta de orientação. Alterações e ajustes podem ocorrer sem prejuízo deste PAD

Observação 10: Indicar o nome do curso em que o(a) estudante está matriculado.

Observação 11: Indicar a série do curso em que o(a) estudante está matriculado.

Observação 12: Indicar a carga horária em horas de orientação semanal no primeiro semestre.

Observação 13: Indicar a carga horária em horas de orientação semanal no segundo semestre.

Observação 14: A média semanal da carga horária de orientação e supervisão anual corresponde à média aritmética do total da carga horária semanal do primeiro semestre e do segundo semestre (total CH semanal do primeiro semestre + total CH semanal do segundo semestre /2).

Observação 15: Soma da média semanal de carga horária.

3. ATIVIDADES DE PESQUISA / EXTENSÃO / CULTURA E PROGRAMAS ESPECIAIS

(nominar projeto(s)/programa(s), nome do(s) orientando(s), carga horária semanal)

ATIVIDADES DE PESQUISA, EXTENSÃO E CULTURA E PROGRAMAS ESPECIAIS ¹⁶	FUNÇÃO (Coordenador, Membro) ¹⁷	NOME DO ORIENTANDO (se houver) ¹⁸	Carga horária semanal ¹⁹
Pesquisa “Instrução pública e IDBN no Brasil no período de 1948 a 1956: análise das recomendações dos eventos nacionais e internacionais da educação”.	Coordenadora		14
3 - TOTAL DE CARGA HORÁRIA SEMANAL PESQUISA/EXTENSÃO/CULTURA/PROGRAMAS ESPECIAIS ²⁰			14

Observação 16: Indicar tipo do projeto (pesquisa, extensão e cultura ou programas especiais) e nome conforme cadastro na UNESPAR.

Observação 17: Indicar função no projeto (coordenador, membro ou outra descrição) e conforme cadastro na UNESPAR.

Observação 18: Indicar nome do orientando se houver.

Observação 19: Indicar carga horária semanal da atividade.

Observação 20: Soma carga horária semanal.

4. ATIVIDADES DE GESTÃO INSTITUCIONAL (nominar cargo, número e data da portaria de nomeação, CH semanal)

CARGO ²¹	LOCAL ²²	NÚMERO E DATA ATO LEGAL ²³	Carga horária semanal ²⁴
NDE	Colegiado de Pedagogia	Portaria 001/2020 CCHE/Unespar	1
Colegiado	Colegiado de Pedagogia	-	1
Comissão - Curricularização da Extensão	Colegiado de Pedagogia	-	1
4 - TOTAL DE CARGA HORÁRIA SEMANAL DE GESTÃO INSTITUCIONAL			3

Observação 21: Cargo conforme descrito no ato legal.



PLANO DE ATIVIDADES DOCENTES - PAD
Instrução Normativa Conjunta 001/2021
PROGESP/PROEC/PROGRAD

Observação 22: Local onde exerce a função (colegiado de curso, centro de área, campus, reitoria ou outro conforme ato legal).

Observação 23: Ato legal de nomeação com data (portaria, decreto, etc.)

Observação 24: Soma carga horária semanal.

5. RESUMO DAS ATIVIDADES E TOTALIZAÇÃO ²⁵

ATIVIDADE	Carga horária semanal
1 - TOTAL DE MÉDIA SEMANAL ANUAL DE CARGA HORÁRIA DIDÁTICA ⁷	16
2 -TOTAL DE MÉDIA SEMANAL ANUAL DE CARGA HORÁRIA SUPERVISÃO E ORIENTAÇÃO	7
3 - TOTAL DE CARGA HORÁRIA SEMANAL PESQUISA/EXTENSÃO/CULTURA/PROGRAMAS ESPECIAIS	14
4 - TOTAL DE CARGA HORÁRIA SEMANAL DE GESTÃO INSTITUCIONAL	3
TOTAL DE CARGA HORÁRIA SEMANAL	40

Observação 25: A soma carga horária semanal deve corresponder ao regime de trabalho do Professor na Unespar.

6. OUTRAS OBSERVAÇÕES

Faltou computador em meu PAD meia hora didática da disciplina de Fundamentos históricos e filosóficos da prática pedagógica do Curso de Especialização em Ensino e Aprendizagem nos anos iniciais do ensino fundamental.

Assinatura do(a) Docente em 09/02/2022

Aprovado no Colegiado do Curso na Reunião do dia 09/02/2022 conforme Ata 01/2022.

Assinatura do Coordenador de Curso em 10/02/2022.

Homologado no Conselho de Centro na Reunião ___ do dia ___ / ___ / ___

Assinatura do Diretor de Centro ___ / ___ / ___



PLANO DE ATIVIDADES DOCENTES - PAD
Instrução Normativa Conjunta 001/2021
PROGESP/PROEC/PROGRAD

PLANO DE ATIVIDADES DOCENTES - PAD
Instrução Normativa Conjunta 001/2021
PROGESP/PROEC/PROGRAD

1. DADOS DO DOCENTE

Ano letivo:	2022		
Nome	Divania Luiza Rodrigues	Regime de Trabalho:	RT-40-TIDE
Campus:	Campo Mourão	Centro de Área:	Centro de Ciências Humanas e da Educação
Colegiado:	Pedagogia	Área de concurso:	Fundamentos da Educação e Prática de Ensino
Maior Titulação:	Doutorado	Data de obtenção do título:	15/03/2015
Tempo de docência nos componentes curriculares:	14 anos 9 meses	Tempo efetivo de docência no ensino superior na UNESPAR:	14 anos 9 meses (17 de maio de 2007)

2. ATIVIDADES DE ENSINO

2.1. Atividades Didáticas

a) Aulas na graduação; b) Aulas na pós-graduação *Lato Sensu* gratuita; c) Aulas na pós-graduação *Stricto Sensu*; d) Planejamento didático-pedagógico: mesmo quantitativo de carga horária atribuída para as aulas na graduação e na pós-graduação.

Atividade (a, b, c ou d) ¹	Disciplina ²	Curso ³	Turno ⁴	Carga horária semanal (1º sem.) ⁵	Carga horária semanal (2º sem.) ⁵
A	Planejamento e Avaliação (PA)	Pedagogia	Diurno	4	
D	Planejamento e Avaliação (PA)		Diurno	4	
A	Trabalho de Conclusão de Curso (TCC)	Pedagogia	Diurno	2	4
D	Trabalho de Conclusão de Curso (TCC)		Diurno	2	4
A	Fundamentos Teóricos e Metodológicos de História (FTM História)	Pedagogia	Diurno	4	
D	Fundamentos Teóricos e Metodológicos de História (FTM História)		Diurno	4	
A	História da Educação II	Pedagogia	Diurno	4	
D	História da Educação II		Diurno	4	
TOTAL DE CARGA HORÁRIA DIDÁTICA⁶				28	8
1 - MÉDIA SEMANAL ANUAL DA CARGA HORÁRIA DIDÁTICA⁷				28=8 = 36/2 = 18	



PLANO DE ATIVIDADES DOCENTES - PAD
Instrução Normativa Conjunta 001/2021
PROGESP/PROEC/PROGRAD

Observação 1: a) Aulas na graduação; b) Aulas na pós-graduação Lato Sensu gratuita; c) Aulas na pós-graduação Stricto Sensu (estas devem ser computadas na razão de 1,5 hora/aula); d) Planejamento didático-pedagógico.

Observação 2: Indicar o nome da disciplina que se refere a atividade.

Observação 3: Indicar o nome do curso em que a disciplina é ofertada.

Observação 4: Indicar o turno do curso em que a disciplina é ofertada.

Observação 5: Indicar a carga horária semanal no 1º e 2º semestre da disciplina, respectivamente. A CH semanal de cada disciplina deve corresponder a carga horária que consta no projeto pedagógico do curso, dividida por 36 semanas, caso seja de oferta anual, ou dividida por 18, caso seja de oferta semestral.

Observação 6: Soma da carga horária semanal de cada semestre.

Observação 7: A média semanal anual corresponde à média aritmética simples, entre o 1º e 2º semestre (total CH semanal do primeiro semestre + total CH semanal do segundo semestre / 2).

2.2. Atividades de Supervisão e Orientação

a) Estágio Curricular Supervisionado Obrigatório para os cursos de Graduação e Estágio Docência para Pós-graduação Stricto Sensu. b) Atividades de aulas práticas em instituições da área de saúde; c) Orientação de Trabalhos Acadêmicos Obrigatórios (TCCs, dissertações e teses); d) Orientação de Monitoria. (listar atividade, nome do(a) estudante, curso, série, CH semanal)

Atividade (a, b, c ou d) ⁸	Nome do(a) estudante ⁹	Curso ¹⁰	Série ¹¹	C H semanal (1º sem.) ¹²	C H semanal (2º sem.) ¹³
TOTAL DE CARGA HORÁRIA SEMANAL SUPERVISÃO E ORIENTAÇÃO¹⁵					
2 - MÉDIA SEMANAL ANUAL DA CARGA HORÁRIA DE ORIENTAÇÃO E SUPERVISÃO¹⁴					

Observação 8: a) Estágio Curricular Supervisionado Obrigatório para os cursos de Graduação e Estágio Docência para Pós-graduação Stricto Sensu. b) Atividades de aulas práticas em instituições da área de saúde; c) Orientação de Trabalhos Acadêmicos Obrigatórios (TCCs, dissertações e teses); d) Orientação de Monitoria.

Observação 9: O nome do(a) estudante pode ser de orientação definida ou de previsão para o ano seguinte a partir dos(as) estudantes matriculados na série anterior à oferta de orientação. Alterações e ajustes podem ocorrer sem prejuízo deste PAD

Observação 10: Indicar o nome do curso em que o(a) estudante está matriculado.

Observação 11: Indicar a série do curso em que o(a) estudante está matriculado.

Observação 12: Indicar a carga horária em horas de orientação semanal no primeiro semestre.

Observação 13: Indicar a carga horária em horas de orientação semanal no segundo semestre.

Observação 14: A média semanal da carga horária de orientação e supervisão anual corresponde à média aritmética do total da carga horária semanal do primeiro semestre e do segundo semestre (total CH semanal do primeiro semestre + total CH semanal do segundo semestre / 2).

Observação 15: Soma da média semanal de carga horária.

3. ATIVIDADES DE PESQUISA / EXTENSÃO / CULTURA E PROGRAMAS ESPECIAIS

(nominar projeto(s)/programa(s), nome do(s) orientando(s), carga horária semanal)

ATIVIDADES DE PESQUISA, EXTENSÃO E CULTURA E PROGRAMAS ESPECIAIS ¹⁶	FUNÇÃO (Coordenador, Membro) ¹⁷	NOME DO ORIENTANDO (se houver) ¹⁸	Carga horária semanal ¹⁹
Projeto de Pesquisa: Cinema e Educação: contribuições da imagem	Coordenadora	Hellen Tamara de Souza Ribeiro Rafael Tonet Maccagnan	12

PLANO DE ATIVIDADES DOCENTES - PAD
Instrução Normativa Conjunta 001/2021
PROGESP/PROEC/PROGRAD

filmica para a formação docente		Sasuke Ribeiro de Almeida	
Projeto de Pesquisa (Membro): <i>Bullying e cyberbullying</i> e gestão escolar. Coord. Wanessa Gorri de Oliveira	Membro	Samira Krupek Donaire	2
Projeto de Extensão: Cine-Educação: olhares para formação docente (6ª Edição)	Coordenadora	Hellen Tamara de Souza Ribeiro Rafael Tonet Maccagnan Sasuke Ribeiro de Almeida	3
Programa de Iniciação Científica (PIC) – Projeto: Construindo novos pontos de vista: memória de aposentados/as rurais e a reflexão de documentário brasileiro	Coordenadora	Hellen Tamara de Souza Ribeiro	1
3 - TOTAL DE CARGA HORÁRIA SEMANAL PESQUISA/EXTENSÃO/CULTURA/PROGRAMAS ESPECIAIS ²⁰			18

Observação 16: Indicar tipo do projeto (pesquisa, extensão e cultura ou programas especiais) e nome conforme cadastro na UNESPAR.

Observação 17: Indicar função no projeto (coordenador, membro ou outra descrição) e conforme cadastro na UNESPAR.

Observação 18: Indicar nome do orientando se houver.

Observação 19: Indicar carga horária semanal da atividade.

Observação 20: Soma carga horária semanal.

4. ATIVIDADES DE GESTÃO INSTITUCIONAL (nominar cargo, número e data da portaria de nomeação, CH semanal)

CARGO ²¹	LOCAL ²²	NÚMERO E DATA ATO LEGAL ²³	Carga horária semanal ²⁴
Membro do Colegiado de Pedagogia	Colegiado de Pedagogia		1
Membro do Conselho Municipal do Idoso (CMI)	Conselho Municipal do Idoso (CMI)	Decreto Municipal Nº 9.128, de 17 de agosto de 2021	1
Coordenação de Trabalho de Conclusão de Curso (TCC) - Diurno	Colegiado de Pedagogia		2
4 - TOTAL DE CARGA HORÁRIA SEMANAL DE GESTÃO INSTITUCIONAL			4

Observação 21: Cargo conforme descrito no ato legal.

Observação 22: Local onde exerce a função (colegiado de curso, centro de área, campus, reitoria ou outro conforme ato legal).

Observação 23: Ato legal de nomeação com data (portaria, decreto, etc.)

Observação 24: Soma carga horária semanal.

5. RESUMO DAS ATIVIDADES E TOTALIZAÇÃO ²⁵


PLANO DE ATIVIDADES DOCENTES - PAD
Instrução Normativa Conjunta 001/2021
PROGESP/PROEC/PROGRAD

ATIVIDADE	Carga horária semanal
1 - TOTAL DE MÉDIA SEMANAL ANUAL DE CARGA HORÁRIA DIDÁTICA ⁷	18
2 -TOTAL DE MÉDIA SEMANAL ANUAL DE CARGA HORÁRIA SUPERVISÃO E ORIENTAÇÃO	
3 - TOTAL DE CARGA HORÁRIA SEMANAL PESQUISA/EXTENSÃO/CULTURA/PROGRAMAS ESPECIAIS	18
4 - TOTAL DE CARGA HORÁRIA SEMANAL DE GESTÃO INSTITUCIONAL	4
TOTAL DE CARGA HORÁRIA SEMANAL	40


Observação 25: A soma carga horária semanal deve corresponder ao regime de trabalho do Professor na Unespar.

6. OUTRAS OBSERVAÇÕES

Horas não computadas: 3 horas do Projeto de Extensão: Cine-Educação: olhares para formação docente (6ª Edição) e 1 hora do Projeto de Pesquisa (Membro): *Bullying e cyberbullying e gestão escolar* (Coord. Wanessa Gorri de Oliveira).


 Assinatura da Docente em 09/02/2022.

Aprovado no Colegiado do Curso na Reunião do dia 09/02/2022 conforme Ata 01/2022.


 Assinatura da Coordenadora de Curso em 10/02/2022.

Homologado no Conselho de Centro na Reunião ___ do dia ___/___/___

Assinatura do Diretor de Centro ___ / ___ / ___

PLANO DE ATIVIDADES DOCENTES - PAD
Instrução Normativa Conjunta 001/2021
PROGESP/PROEC/PROGRAD

1. DADOS DO DOCENTE

Ano letivo:	2022		
Nome	Edilson de Araújo dos Santos	Regime de Trabalho:	T-40-Temporário
Campus:	Campo Mourão	Centro de Área:	Centro de Ciências Humanas e da Educação - CCHE
Colegiado:	Pedagogia	Área de concurso:	Teorias da Instrução
Maior Titulação:	Mestrado em Educação	Data de obtenção do título:	02/04/2020
Tempo de docência nos componentes curriculares:	5 meses	Tempo efetivo de docência no ensino superior na UNESPAR:	5 meses

2. ATIVIDADES DE ENSINO

2.1. Atividades Didáticas

a) Aulas na graduação; b) Aulas na pós-graduação *Lato Sensu* gratuita; c) Aulas na pós-graduação *Stricto Sensu*; d) Planejamento didático-pedagógico: mesmo quantitativo de carga horária atribuída para as aulas na graduação e na pós-graduação.

Atividade (a, b, c ou d) ¹	Disciplina ²	Curso ³	Turno ⁴	Carga horária semanal (1º sem.) ⁵	Carga horária semanal (2º sem.) ⁵
A	Pesquisa em Educação I	Pedagogia	Noturno	4	
D	Planejamento didático-pedagógico: Pesquisa em Educação I	Pedagogia	Noturno	4	
A	Optativa II - Psicologia histórico-cultural e a periodização do desenvolvimento humano	Pedagogia	Noturno		2
D	Planejamento didático-pedagógico: Optativa II - Psicologia histórico-cultural e a periodização do desenvolvimento humano	Pedagogia	Noturno		2
A	Optativa II - Psicologia histórico-cultural e a periodização do desenvolvimento humano	Pedagogia	Diurno		2
D	Planejamento didático-pedagógico: Optativa II - Psicologia histórico-cultural e a periodização do desenvolvimento humano	Pedagogia	Diurno		2
A	Educação e Diversidade	Pedagogia	Noturno		4

PLANO DE ATIVIDADES DOCENTES - PAD
Instrução Normativa Conjunta 001/2021
PROGESP/PROEC/PROGRAD

D	Planejamento didático-pedagógico: Educação e Diversidade	Pedagogia	Noturno		4
A	Educação e Diversidade	Pedagogia	Diurno		4
D	Planejamento didático-pedagógico: Educação e Diversidade	Pedagogia	Diurno		4
TOTAL DE CARGA HORÁRIA DIDÁTICA⁶				8	24
1 - MÉDIA SEMANAL ANUAL DA CARGA HORÁRIA DIDÁTICA⁷				8+24 = 32/2 = 16	

Observação 1: a) Aulas na graduação; b) Aulas na pós-graduação Lato Sensu gratuita; c) Aulas na pós-graduação Stricto Sensu (estas devem ser computadas na razão de 1,5 hora/aula); d) Planejamento didático-pedagógico.

Observação 2: Indicar o nome da disciplina que se refere a atividade.

Observação 3: Indicar o nome do curso em que a disciplina é ofertada.

Observação 4: Indicar o turno do curso em que a disciplina é ofertada.

Observação 5: Indicar a carga horária semanal no 1º e 2º semestre da disciplina, respectivamente. A CH semanal de cada disciplina deve corresponder a carga horária que consta no projeto pedagógico do curso, dividida por 36 semanas, caso seja de oferta anual, ou dividida por 18, caso seja de oferta semestral.

Observação 6: Soma da carga horária semanal de cada semestre.

Observação 7: A média semanal anual corresponde à média aritmética simples, entre o 1º e 2º semestre (total CH semanal do primeiro semestre + total CH semanal do segundo semestre / 2).

2.2. Atividades de Supervisão e Orientação

a) Estágio Curricular Supervisionado Obrigatório para os cursos de Graduação e Estágio Docência para Pós-graduação Stricto Sensu. b) Atividades de aulas práticas em instituições da área de saúde; c) Orientação de Trabalhos Acadêmicos Obrigatórios (TCCs, dissertações e teses); d) Orientação de Monitoria. (listar atividade, nome do(a) estudante, curso, série, CH semanal)

Atividade (a, b, c ou d) ⁸	Nome do(a) estudante ⁹	Curso ¹⁰	Série ¹¹	C H semanal (1º sem.) ¹²	C H semanal (2º sem.) ¹³
A		Pedagogia	2º Ano		1
A		Pedagogia	2º Ano		1
A		Pedagogia	2º Ano		1
A		Pedagogia	2º Ano		1
A		Pedagogia	2º Ano		1
A		Pedagogia	2º Ano		1
A		Pedagogia	2º Ano		1
A		Pedagogia	2º Ano		1
A		Pedagogia	2º Ano		1
A		Pedagogia	2º Ano		1
A		Pedagogia	2º Ano		1
A		Pedagogia	2º Ano		1
A		Pedagogia	2º Ano		1
A		Pedagogia	2º Ano		1
A		Pedagogia	2º Ano		1

PLANO DE ATIVIDADES DOCENTES - PAD
Instrução Normativa Conjunta 001/2021
PROGESP/PROEC/PROGRAD

A	Pedagogia	2º Ano		1
A	Pedagogia	2º Ano		1
A	Pedagogia	2º Ano		1
A	Pedagogia	2º Ano		1
A	Pedagogia	2º Ano		1
C	Pedagogia	4º Ano	1	1
C	Pedagogia	4º Ano	1	1
TOTAL DE CARGA HORÁRIA SEMANAL SUPERVISÃO E ORIENTAÇÃO¹⁵			2	20
2 - MÉDIA SEMANAL ANUAL DA CARGA HORÁRIA DE ORIENTAÇÃO E SUPERVISÃO¹⁴			$2 + 20 = 22/2 = 11$	

Observação 8: a) Estágio Curricular Supervisionado Obrigatório para os cursos de Graduação e Estágio Docência para Pós-graduação Stricto Sensu. b) Atividades de aulas práticas em instituições da área de saúde; c) Orientação de Trabalhos Acadêmicos Obrigatórios (TCCs, dissertações e teses); d) Orientação de Monitoria.

Observação 9: O nome do(a) estudante pode ser de orientação definida ou de previsão para o ano seguinte a partir dos(as) estudantes matriculados na série anterior à oferta de orientação. Alterações e ajustes podem ocorrer sem prejuízo deste PAD

Observação 10: Indicar o nome do curso em que o(a) estudante está matriculado.

Observação 11: Indicar a série do curso em que o(a) estudante está matriculado.

Observação 12: Indicar a carga horária em horas de orientação semanal no primeiro semestre.

Observação 13: Indicar a carga horária em horas de orientação semanal no segundo semestre.

Observação 14: A média semanal da carga horária de orientação e supervisão anual corresponde à média aritmética do total da carga horária semanal do primeiro semestre e do segundo semestre (total CH semanal do primeiro semestre + total CH semanal do segundo semestre /2).

Observação 15: Soma da média semanal de carga horária.

3. ATIVIDADES DE PESQUISA / EXTENSÃO / CULTURA E PROGRAMAS ESPECIAIS

(nominar projeto(s)/programa(s), nome do(s) orientando(s), carga horária semanal)

ATIVIDADES DE PESQUISA, EXTENSÃO E CULTURA E PROGRAMAS ESPECIAIS¹⁶	FUNÇÃO (Coordenador, Membro)¹⁷	NOME DO ORIENTANDO (se houver)¹⁸	Carga horária semanal¹⁹
3 - TOTAL DE CARGA HORÁRIA SEMANAL PESQUISA/EXTENSÃO/CULTURA/PROGRAMAS ESPECIAIS²⁰			

Observação 16: Indicar tipo do projeto (pesquisa, extensão e cultura ou programas especiais) e nome conforme cadastro na UNESPAR.

Observação 17: Indicar função no projeto (coordenador, membro ou outra descrição) e conforme cadastro na UNESPAR.

Observação 18: Indicar nome do orientando se houver.

Observação 19: Indicar carga horária semanal da atividade.

Observação 20: Soma carga horária semanal.

4. ATIVIDADES DE GESTÃO INSTITUCIONAL (nominar cargo, número e data da portaria de nomeação, CH semanal)

CARGO²¹	LOCAL²²	NÚMERO E DATA ATO LEGAL²³	Carga horária semanal²⁴

PLANO DE ATIVIDADES DOCENTES - PAD
Instrução Normativa Conjunta 001/2021
PROGESP/PROEC/PROGRAD

Coordenação de Estágio I – Organização do Trabalho Pedagógico (OTP)	Colegiado de Pedagogia		12
Reunião de Colegiado	Colegiado de Pedagogia		1
4 - TOTAL DE CARGA HORÁRIA SEMANAL DE GESTÃO INSTITUCIONAL			13

Observação 21: Cargo conforme descrito no ato legal.

Observação 22: Local onde exerce a função (colegiado de curso, centro de área, campus, reitoria ou outro conforme ato legal).

Observação 23: Ato legal de nomeação com data (portaria, decreto, etc.)

Observação 24: Soma carga horária semanal.


5. RESUMO DAS ATIVIDADES E TOTALIZAÇÃO ²⁵

ATIVIDADE	Carga horária semanal
1 - TOTAL DE MÉDIA SEMANAL ANUAL DE CARGA HORÁRIA DIDÁTICA ⁷	16
2 - TOTAL DE MÉDIA SEMANAL ANUAL DE CARGA HORÁRIA SUPERVISÃO E ORIENTAÇÃO	11
3 - TOTAL DE CARGA HORÁRIA SEMANAL PESQUISA/EXTENSÃO/CULTURA/PROGRAMAS ESPECIAIS	
4 - TOTAL DE CARGA HORÁRIA SEMANAL DE GESTÃO INSTITUCIONAL	13
TOTAL DE CARGA HORÁRIA SEMANAL	40


Observação 25: A soma carga horária semanal deve corresponder ao regime de trabalho do Professor na Unespar.

6. OUTRAS OBSERVAÇÕES

--


--

Assinatura do Docente em 09/02/2022.

<p>Aprovado no Colegiado do Curso na Reunião do dia 09/02/2022 conforme Ata 01/2022.</p> <p align="center">  </p>
<p>Assinatura da Coordenadora de Curso em 10/02/2022.</p>



PLANO DE ATIVIDADES DOCENTES - PAD
Instrução Normativa Conjunta 001/2021
PROGESP/PROEC/PROGRAD

Homologado no Conselho de Centro na Reunião ___ do dia ___ / ___ / ___

Assinatura do Diretor de Centro ___ / ___ / ___

PLANO DE ATIVIDADES DOCENTES - PAD
Instrução Normativa Conjunta 001/2021
PROGESP/PROEC/PROGRAD

1. DADOS DO DOCENTE

Ano letivo:	2022		
Nome	Fabiana Fátima Cherobin	Regime de Trabalho:	RT-40-Temporário
Campus:	Campo Mourão	Centro de Área:	Centro de Ciências Humanas e da Educação
Colegiado:	Pedagogia	Área de concurso:	Fundamentos da Educação
Maior Titulação:	Doutorado	Data de obtenção do título:	19/02/2020
Tempo de docência nos componentes curriculares:	1 ano e 3 meses	Tempo efetivo de docência no ensino superior na UNESPAR:	1 ano e 3 meses

2. ATIVIDADES DE ENSINO

2.1. Atividades Didáticas

a) Aulas na graduação; b) Aulas na pós-graduação *Lato Sensu* gratuita; c) Aulas na pós-graduação *Stricto Sensu*; d) Planejamento didático-pedagógico: mesmo quantitativo de carga horária atribuída para as aulas na graduação e na pós-graduação.

Atividade (a, b, c ou d) ¹	Disciplina ²	Curso ³	Turno ⁴	Carga horária semanal (1º sem.) ⁵	Carga horária semanal (2º sem.) ⁵
a	Políticas Educacionais I	Pedagogia	Diurno		4
d	Políticas Educacionais I	Pedagogia	Diurno		4
a	Organização do Trabalho Acadêmico	Pedagogia	Diurno	2	
d	Organização do Trabalho Acadêmico	Pedagogia	Noturno	2	
a	Organização do Trabalho Acadêmico	Pedagogia	Diurno	2	
d	Organização do Trabalho Acadêmico	Pedagogia	Noturno	2	
a	Pesquisa em Educação II	Pedagogia	Diurno		2
d	Pesquisa em Educação II	Pedagogia	Diurno		2
a	Pesquisa em Educação II	Pedagogia	Noturno		2
d	Pesquisa em Educação II	Pedagogia	Noturno		2
a	Psicologia da Educação	Matemática	Noturno	4	
d	Psicologia da Educação	Matemática	Noturno	4	
a	Políticas Educacionais	Geografia	Noturno	2	2
d	Políticas Educacionais	Geografia	Noturno	2	2

PLANO DE ATIVIDADES DOCENTES - PAD
Instrução Normativa Conjunta 001/2021
PROGESP/PROEC/PROGRAD

TOTAL DE CARGA HORÁRIA DIDÁTICA⁶	20	20
1 - MÉDIA SEMANAL ANUAL DA CARGA HORÁRIA DIDÁTICA⁷	20+20 = 40/2 = 20	

Observação 1: a) Aulas na graduação; b) Aulas na pós-graduação Lato Sensu gratuita; c) Aulas na pós-graduação Stricto Sensu (estas devem ser computadas na razão de 1,5 hora/aula); d) Planejamento didático-pedagógico.

Observação 2: Indicar o nome da disciplina que se refere a atividade.

Observação 3: Indicar o nome do curso em que a disciplina é ofertada.

Observação 4: Indicar o turno do curso em que a disciplina é ofertada.

Observação 5: Indicar a carga horária semanal no 1º e 2º semestre da disciplina, respectivamente. A CH semanal de cada disciplina deve corresponder a carga horária que consta no projeto pedagógico do curso, dividida por 36 semanas, caso seja de oferta anual, ou dividida por 18, caso seja de oferta semestral.

Observação 6: Soma da carga horária semanal de cada semestre.

Observação 7: A média semanal anual corresponde à média aritmética simples, entre o 1º e 2º semestre (total CH semanal do primeiro semestre + total CH semanal do segundo semestre / 2).

2.2. Atividades de Supervisão e Orientação

a) Estágio Curricular Supervisionado Obrigatório para os cursos de Graduação e Estágio Docência para Pós-graduação Stricto Sensu. b) Atividades de aulas práticas em instituições da área de saúde; c) Orientação de Trabalhos Acadêmicos Obrigatórios (TCCs, dissertações e teses); d) Orientação de Monitoria. (listar atividade, nome do(a) estudante, curso, série, CH semanal)

Atividade (a, b, c ou d) ⁸	Nome do(a) estudante ⁹	Curso ¹⁰	Série ¹¹	C H semanal (1º sem.) ¹²	C H semanal (2º sem.) ¹³
a		Pedagogia	2º ano - noturno		1
a		Pedagogia	2º ano - noturno		1
a		Pedagogia	2º ano - noturno		1
a		Pedagogia	2º ano - noturno		1
a		Pedagogia	2º ano - noturno		1
a		Pedagogia	2º ano - noturno		1
a		Pedagogia	2º ano - noturno		1
a		Pedagogia	2º ano - noturno		1
a		Pedagogia	2º ano - noturno		1
a		Pedagogia	2º ano - noturno		1
a		Pedagogia	2º ano - noturno		1
a		Pedagogia	2º ano - noturno		1
a		Pedagogia	2º ano - noturno		1
a		Pedagogia	2º ano - noturno		1
a		Pedagogia	2º ano - noturno		1
a		Pedagogia	2º ano - noturno		1
a		Pedagogia	2º ano - noturno		1
a		Pedagogia	2º ano - noturno		1
a		Pedagogia	2º ano - noturno		1

PLANO DE ATIVIDADES DOCENTES - PAD
Instrução Normativa Conjunta 001/2021
PROGESP/PROEC/PROGRAD

a		Pedagogia	2º ano - noturno		1
a		Pedagogia	2º ano - noturno		1
a		Pedagogia	2º ano - noturno		1
a		Pedagogia	2º ano - noturno		1
a		Pedagogia	2º ano - noturno		1
a		Pedagogia	2º ano - noturno		1
c		Pedagogia	4º ano - noturno	1	1
c		Pedagogia	4º ano - noturno	1	1
c		Pedagogia	4º ano - noturno	1	1
c		Pedagogia	4º ano - noturno	1	1
c		Pedagogia	4º ano - noturno	1	1
c		Especialização	2º ano - noturno	1	1
c		Especialização	2º ano - noturno	1	1
TOTAL DE CARGA HORÁRIA SEMANAL SUPERVISÃO E ORIENTAÇÃO¹⁵				7	29
2 - MÉDIA SEMANAL ANUAL DA CARGA HORÁRIA DE ORIENTAÇÃO E SUPERVISÃO¹⁴				7 + 29 = 36/2 = 18	

Observação 8: a) Estágio Curricular Supervisionado Obrigatório para os cursos de Graduação e Estágio Docência para Pós-graduação Stricto Sensu. b) Atividades de aulas práticas em instituições da área de saúde; c) Orientação de Trabalhos Acadêmicos Obrigatórios (TCCs, dissertações e teses); d) Orientação de Monitoria.

Observação 9: O nome do(a) estudante pode ser de orientação definida ou de previsão para o ano seguinte a partir dos(as) estudantes matriculados na série anterior à oferta de orientação. Alterações e ajustes podem ocorrer sem prejuízo deste PAD

Observação 10: Indicar o nome do curso em que o(a) estudante está matriculado.

Observação 11: Indicar a série do curso em que o(a) estudante está matriculado.

Observação 12: Indicar a carga horária em horas de orientação semanal no primeiro semestre.

Observação 13: Indicar a carga horária em horas de orientação semanal no segundo semestre.

Observação 14: A média semanal da carga horária de orientação e supervisão anual corresponde à média aritmética do total da carga horária semanal do primeiro semestre e do segundo semestre (total CH semanal do primeiro semestre + total CH semanal do segundo semestre /2).

Observação 15: Soma da média semanal de carga horária.

3. ATIVIDADES DE PESQUISA / EXTENSÃO / CULTURA E PROGRAMAS ESPECIAIS

(nominar projeto(s)/programa(s), nome do(s) orientando(s), carga horária semanal)

ATIVIDADES DE PESQUISA, EXTENSÃO E CULTURA E PROGRAMAS ESPECIAIS ¹⁶	FUNÇÃO (Coordenador, Membro) ¹⁷	NOME DO ORIENTANDO (se houver) ¹⁸	Carga horária semanal ¹⁹
3 - TOTAL DE CARGA HORÁRIA SEMANAL PESQUISA/EXTENSÃO/CULTURA/PROGRAMAS ESPECIAIS ²⁰			

Observação 16: Indicar tipo do projeto (pesquisa, extensão e cultura ou programas especiais) e nome conforme cadastro na UNESPAR.

Observação 17: Indicar função no projeto (coordenador, membro ou outra descrição) e conforme cadastro na UNESPAR.



PLANO DE ATIVIDADES DOCENTES - PAD
Instrução Normativa Conjunta 001/2021
PROGESP/PROEC/PROGRAD

Observação 18: Indicar nome do orientando se houver.

Observação 19: Indicar carga horária semanal da atividade.

Observação 20: Soma carga horária semanal.

4. ATIVIDADES DE GESTÃO INSTITUCIONAL (nominar cargo, número e data da portaria de nomeação, CH semanal)

CARGO ²¹	LOCAL ²²	NÚMERO E DATA ATO LEGAL ²³	Carga horária semanal ²⁴
Membro do Colegiado de Pedagogia	Pedagogia		1
Membro do Colegiado de Geografia	Geografia		1
4 - TOTAL DE CARGA HORÁRIA SEMANAL DE GESTÃO INSTITUCIONAL			2

Observação 21: Cargo conforme descrito no ato legal.

Observação 22: Local onde exerce a função (colegiado de curso, centro de área, campus, reitoria ou outro conforme ato legal).

Observação 23: Ato legal de nomeação com data (portaria, decreto, etc.)

Observação 24: Soma carga horária semanal.

5. RESUMO DAS ATIVIDADES E TOTALIZAÇÃO ²⁵

ATIVIDADE	Carga horária semanal
1 - TOTAL DE MÉDIA SEMANAL ANUAL DE CARGA HORÁRIA DIDÁTICA⁷	20
2 -TOTAL DE MÉDIA SEMANAL ANUAL DE CARGA HORÁRIA SUPERVISÃO E ORIENTAÇÃO	18
3 - TOTAL DE CARGA HORÁRIA SEMANAL PESQUISA/EXTENSÃO/CULTURA/PROGRAMAS ESPECIAIS	
4 - TOTAL DE CARGA HORÁRIA SEMANAL DE GESTÃO INSTITUCIONAL	2
TOTAL DE CARGA HORÁRIA SEMANAL	40

Observação 25: A soma carga horária semanal deve corresponder ao regime de trabalho do Professor na Unespar.

6. OUTRAS OBSERVAÇÕES

--

--

Assinatura da Docente em 09/02/2022.

Aprovado no Colegiado do Curso na Reunião do dia 09/02/2022 conforme Ata 01/2022.



PLANO DE ATIVIDADES DOCENTES - PAD
Instrução Normativa Conjunta 001/2021
PROGESP/PROEC/PROGRAD

Sandra Garcia heres

Assinatura da Coordenadora de Curso em 10/02/2022.

Homologado no Conselho de Centro na Reunião ___ do dia ___/___/___

Assinatura do Diretor de Centro ___/___/___

PLANO DE ATIVIDADES DOCENTES - PAD
Instrução Normativa Conjunta 001/2021
PROGESP/PROEC/PROGRAD

1. DADOS DO DOCENTE

Ano letivo:	2022		
Nome	Fabiane Freire França	Regime de Trabalho:	RT-40-TIDE
Campus:	Campo Mourão	Centro de Área:	CCHE
Colegiado:	Pedagogia	Área de concurso:	Formação Docente/Fundamentos da Educação, Ensino, Aprendizagem e Estágio
Maior Titulação:	Doutorado	Data de obtenção do título:	10 de março de 2014
Tempo de docência nos componentes curriculares:	13 anos	Tempo efetivo de docência no ensino superior na UNESPAR:	12 anos

2. ATIVIDADES DE ENSINO

2.1. Atividades Didáticas

a) Aulas na graduação; b) Aulas na pós-graduação *Lato Sensu* gratuita; c) Aulas na pós-graduação *Stricto Sensu*; d) Planejamento didático-pedagógico: mesmo quantitativo de carga horária atribuída para as aulas na graduação e na pós-graduação.

Atividade (a, b, c ou d) ¹	Disciplina ²	Curso ³	Turno ⁴	Carga horária semanal (1º sem.) ⁵	Carga horária semanal (2º sem.) ⁵
a	Educação em Direitos Humanos	Pedagogia	Noturno		4
b	Metodologia da Pesquisa Interdisciplinar	PPGSeD	Diurno	6	
b	Dissertação de Mestrado	PPGSeD	Diurno		6
a	Planejamento Didático	Pedagogia	Diurno		4
b	Planejamento Didático	PPGSeD	Diurno	6	
b	Planejamento Didático	PPGSeD	Diurno		6
TOTAL DE CARGA HORÁRIA DIDÁTICA⁶				12	20
1 - MÉDIA SEMANAL ANUAL DA CARGA HORÁRIA DIDÁTICA⁷				12+20 = 32/2 = 16	

Observação 1: a) Aulas na graduação; b) Aulas na pós-graduação *Lato Sensu* gratuita; c) Aulas na pós-graduação *Stricto Sensu* (estas devem ser computadas na razão de 1,5 hora/aula); d) Planejamento didático-pedagógico.

Observação 2: Indicar o nome da disciplina que se refere a atividade.



PLANO DE ATIVIDADES DOCENTES - PAD
Instrução Normativa Conjunta 001/2021
PROGESP/PROEC/PROGRAD

Observação 3: Indicar o nome do curso em que a disciplina é ofertada.

Observação 4: Indicar o turno do curso em que a disciplina é ofertada.

Observação 5: Indicar a carga horária semanal no 1º e 2º semestre da disciplina, respectivamente. A CH semanal de cada disciplina deve corresponder a carga horária que consta no projeto pedagógico do curso, dividida por 36 semanas, caso seja de oferta anual, ou dividida por 18, caso seja de oferta semestral.

Observação 6: Soma da carga horária semanal de cada semestre.

Observação 7: A média semanal anual corresponde à média aritmética simples, entre o 1º e 2º semestre (total CH semanal do primeiro semestre + total CH semanal do segundo semestre / 2).

2.2. Atividades de Supervisão e Orientação

a) Estágio Curricular Supervisionado Obrigatório para os cursos de Graduação e Estágio Docência para Pós-graduação Stricto Sensu. b) Atividades de aulas práticas em instituições da área de saúde; c) Orientação de Trabalhos Acadêmicos Obrigatórios (TCCs, dissertações e teses); d) Orientação de Monitoria. (listar atividade, nome do(a) estudante, curso, série, CH semanal)

Atividade (a, b, c ou d) ⁸	Nome do(a) estudante ⁹	Curso ¹⁰	Série ¹¹	C H semanal (1º sem.) ¹²	C H semanal (2º sem.) ¹³
C	Paula Vanalli	PPGSeD	Turma 2021	3	3
C	Sérgio Bezerra Pinto Júnior	PPGSeD	Turma 2021	3	3
C	Andréa Geraldi Sasso	PPGSeD	Turma 2020	3	3
TOTAL DE CARGA HORÁRIA SEMANAL SUPERVISÃO E ORIENTAÇÃO¹⁵				9	9
2 - MÉDIA SEMANAL ANUAL DA CARGA HORÁRIA DE ORIENTAÇÃO E SUPERVISÃO¹⁴				9	

Observação 8: a) Estágio Curricular Supervisionado Obrigatório para os cursos de Graduação e Estágio Docência para Pós-graduação Stricto Sensu. b) Atividades de aulas práticas em instituições da área de saúde; c) Orientação de Trabalhos Acadêmicos Obrigatórios (TCCs, dissertações e teses); d) Orientação de Monitoria.

Observação 9: O nome do(a) estudante pode ser de orientação definida ou de previsão para o ano seguinte a partir dos(as) estudantes matriculados na série anterior à oferta de orientação. Alterações e ajustes podem ocorrer sem prejuízo deste PAD

Observação 10: Indicar o nome do curso em que o(a) estudante está matriculado.

Observação 11: Indicar a série do curso em que o(a) estudante está matriculado.

Observação 12: Indicar a carga horária em horas de orientação semanal no primeiro semestre.

Observação 13: Indicar a carga horária em horas de orientação semanal no segundo semestre.

Observação 14: A média semanal da carga horária de orientação e supervisão anual corresponde à média aritmética do total da carga horária semanal do primeiro semestre e do segundo semestre (total CH semanal do primeiro semestre + total CH semanal do segundo semestre / 2).

Observação 15: Soma da média semanal de carga horária.

3. ATIVIDADES DE PESQUISA / EXTENSÃO / CULTURA E PROGRAMAS ESPECIAIS

(nominar projeto(s)/programa(s), nome do(s) orientando(s), carga horária semanal)

ATIVIDADES DE PESQUISA, EXTENSÃO E CULTURA E PROGRAMAS ESPECIAIS ¹⁶	FUNÇÃO (Coordenador, Membro) ¹⁷	NOME DO ORIENTANDO (se houver) ¹⁸	Carga horária semanal ¹⁹
Projeto de Pesquisa: Gênero, direitos	Coordenadora	Bruna Agostinis	12

PLANO DE ATIVIDADES DOCENTES - PAD
Instrução Normativa Conjunta 001/2021
PROGESP/PROEC/PROGRAD

humanos e tecnologias digitais: produções com estudantes do curso de Pedagogia		Samuel Henrique Figueiredo	
3 - TOTAL DE CARGA HORÁRIA SEMANAL PESQUISA/EXTENSÃO/CULTURA/PROGRAMAS ESPECIAIS ²⁰			12

Observação 16: Indicar tipo do projeto (pesquisa, extensão e cultura ou programas especiais) e nome conforme cadastro na UNESPAR.

Observação 17: Indicar função no projeto (coordenador, membro ou outra descrição) e conforme cadastro na UNESPAR.

Observação 18: Indicar nome do orientando se houver.

Observação 19: Indicar carga horária semanal da atividade.

Observação 20: Soma carga horária semanal.

4. ATIVIDADES DE GESTÃO INSTITUCIONAL (nominar cargo, número e data da portaria de nomeação, CH semanal)

CARGO ²¹	LOCAL ²²	NÚMERO E DATA ATO LEGAL ²³	Carga horária semanal ²⁴
Vice-coordenação do CEDH Unespar-CM	Campus	N. 010/2021-D 26/06/2021	2
Reunião colegiado	Colegiado de Curso		1
4 - TOTAL DE CARGA HORÁRIA SEMANAL DE GESTÃO INSTITUCIONAL			3

Observação 21: Cargo conforme descrito no ato legal.

Observação 22: Local onde exerce a função (colegiado de curso, centro de área, campus, reitoria ou outro conforme ato legal).

Observação 23: Ato legal de nomeação com data (portaria, decreto, etc.).

Observação 24: Soma carga horária semanal.

5. RESUMO DAS ATIVIDADES E TOTALIZAÇÃO ²⁵

ATIVIDADE	Carga horária semanal
1 - TOTAL DE MÉDIA SEMANAL ANUAL DE CARGA HORÁRIA DIDÁTICA⁷	16
2 - TOTAL DE MÉDIA SEMANAL ANUAL DE CARGA HORÁRIA SUPERVISÃO E ORIENTAÇÃO	9
3 - TOTAL DE CARGA HORÁRIA SEMANAL PESQUISA/EXTENSÃO/CULTURA/PROGRAMAS ESPECIAIS	12
4 - TOTAL DE CARGA HORÁRIA SEMANAL DE GESTÃO INSTITUCIONAL	3
TOTAL DE CARGA HORÁRIA SEMANAL	40


Observação 25: A soma carga horária semanal deve corresponder ao regime de trabalho do Professor na Unespar.




PLANO DE ATIVIDADES DOCENTES - PAD
Instrução Normativa Conjunta 001/2021
PROGESP/PROEC/PROGRAD

6. OUTRAS OBSERVAÇÕES

Gestão: Coordenação do CEDH-Unespar – Portaria – 113-2021 – 20 horas semanais.
Colegiado do PPGSeD – 1h semanal.
Orientações da Pós-Graduação – Turma 2020 PPGSeD – Maria Laura Damasceno; Keller Maldonado; Crislaine de Lima Pereira (9 horas).
Orientações de Iniciação científica: Bruna Agostini e Samuel Henrique Figueiredo (2 horas semanais).


Assinatura da Docente em 08/02/2022.

Aprovado no Colegiado do Curso na Reunião do dia 09/02/2022.

Assinatura do Coordenador de Curso em 10/02/2022.

Homologado no Conselho de Centro na Reunião ___ do dia ___/___/___
Assinatura do Diretor de Centro ___ / ___ / ___

PLANO DE ATIVIDADES DOCENTES - PAD
Instrução Normativa Conjunta 001/2021
PROGESP/PROEC/PROGRAD

1. DADOS DO DOCENTE

Ano letivo:	2022		
Nome	Guilherme Antunes Leite	Regime de Trabalho:	T-40-Temporário
Campus:	Campo Mourão	Centro de Área:	Centro de Ciências Humanas e da Educação
Colegiado:	Pedagogia	Área de concurso:	Fundamentos da Educação
Maior Titulação:	Mestrado	Data de obtenção do título:	01/07/2021
Tempo de docência nos componentes curriculares:	6 meses	Tempo efetivo de docência no ensino superior na UNESPAR:	6 meses

2. ATIVIDADES DE ENSINO

2.1. Atividades Didáticas

a) Aulas na graduação; b) Aulas na pós-graduação *Lato Sensu* gratuita; c) Aulas na pós-graduação *Stricto Sensu*; d) Planejamento didático-pedagógico: mesmo quantitativo de carga horária atribuída para as aulas na graduação e na pós-graduação.

Atividade (a, b, c ou d) ¹	Disciplina ²	Curso ³	Turno ⁴	Carga horária semanal (1º sem.) ⁵	Carga horária semanal (2º sem.) ⁵
A	Filosofia da Educação I	Pedagogia	Diurno	4	
D	Filosofia da Educação I	Pedagogia	Diurno	4	
A	Filosofia da Educação I	Pedagogia	Noturno	4	
D	Filosofia da Educação I	Pedagogia	Noturno	4	
A	Organização do Trabalho Pedagógico	Pedagogia	Noturno		4
D	Organização do Trabalho Pedagógico	Pedagogia	Noturno		4
A	Gestão Educacional	Pedagogia	Diurno		6
D	Gestão Educacional	Pedagogia	Diurno		6
A	Gestão Educacional	Pedagogia	Noturno		6
D	Gestão Educacional	Pedagogia	Noturno		6
TOTAL DE CARGA HORÁRIA DIDÁTICA⁶				16	32
1 - MÉDIA SEMANAL ANUAL DA CARGA HORÁRIA DIDÁTICA⁷				16+32 = 48/2 = 24	



PLANO DE ATIVIDADES DOCENTES - PAD
Instrução Normativa Conjunta 001/2021
PROGESP/PROEC/PROGRAD

Observação 1: a) Aulas na graduação; b) Aulas na pós-graduação Lato Sensu gratuita; c) Aulas na pós-graduação Stricto Sensu (estas devem ser computadas na razão de 1,5 hora/aula); d) Planejamento didático-pedagógico.

Observação 2: Indicar o nome da disciplina que se refere a atividade.

Observação 3: Indicar o nome do curso em que a disciplina é ofertada.

Observação 4: Indicar o turno do curso em que a disciplina é ofertada.

Observação 5: Indicar a carga horária semanal no 1º e 2º semestre da disciplina, respectivamente. A CH semanal de cada disciplina deve corresponder a carga horária que consta no projeto pedagógico do curso, dividida por 36 semanas, caso seja de oferta anual, ou dividida por 18, caso seja de oferta semestral.

Observação 6: Soma da carga horária semanal de cada semestre.

Observação 7: A média semanal anual corresponde à média aritmética simples, entre o 1º e 2º semestre (total CH semanal do primeiro semestre + total CH semanal do segundo semestre / 2).

2.2. Atividades de Supervisão e Orientação

a) Estágio Curricular Supervisionado Obrigatório para os cursos de Graduação e Estágio Docência para Pós-graduação Stricto Sensu. b) Atividades de aulas práticas em instituições da área de saúde; c) Orientação de Trabalhos Acadêmicos Obrigatórios (TCCs, dissertações e teses); d) Orientação de Monitoria. (listar atividade, nome do(a) estudante, curso, série, CH semanal)

Atividade (a, b, c ou d) ⁸	Nome do(a) estudante ⁹	Curso ¹⁰	Série ¹¹	C H semanal (1º sem.) ¹²	C H semanal (2º sem.) ¹³
A	Estudante 1	Pedagogia - Estágio III – Gestão Escolar	5º período	1	
A	Estudante 2	Pedagogia - Estágio III – Gestão Escolar	5º período	1	
A	Estudante 3	Pedagogia - Estágio III – Gestão Escolar	5º período	1	
A	Estudante 4	Pedagogia - Estágio III – Gestão Escolar	5º período	1	
A	Estudante 5	Pedagogia - Estágio III – Gestão Escolar	5º período	1	
A	Estudante 6	Pedagogia - Estágio III – Gestão Escolar	5º período	1	
A	Estudante 7	Pedagogia - Estágio III – Gestão Escolar	5º período	1	
A	Estudante 8	Pedagogia - Estágio III – Gestão Escolar	5º período	1	
A	Estudante 9	Pedagogia - Estágio III – Gestão Escolar	5º período	1	
A	Estudante 10	Pedagogia - Estágio III – Gestão Escolar	5º período	1	

PLANO DE ATIVIDADES DOCENTES - PAD
Instrução Normativa Conjunta 001/2021
PROGESP/PROEC/PROGRAD

		Gestão Escolar			
A	Estudante 11	Pedagogia - Estágio III – Gestão Escolar	5º período	1	
A	Estudante 12	Pedagogia - Estágio III – Gestão Escolar	5º período	1	
A	Estudante 13	Pedagogia - Estágio III – Gestão Escolar	5º período	1	
A	Estudante 14	Pedagogia - Estágio III – Gestão Escolar	5º período	1	
A	Estudante 15	Pedagogia - Estágio III – Gestão Escolar	5º período	1	
A	Estudante 16	Pedagogia - Estágio III – Gestão Escolar	5º período	1	
A	Estudante 17	Pedagogia - Estágio III – Gestão Escolar	5º período	1	
A	Estudante 18	Pedagogia - Estágio III – Gestão Escolar	5º período	1	
A	Estudante 19	Pedagogia - Estágio III – Gestão Escolar	5º período	1	
A	Estudante 20	Pedagogia - Estágio III – Gestão Escolar	5º período	1	
C	Estudante 1	Pedagogia – TCC Graduação	8º período	1	1
C	Estudante 2	Pedagogia – TCC Graduação	8º período	1	1
C	Estudante 3	Pedagogia – TCC Graduação	8º período	1	1
C	Estudante 4	Pedagogia – TCC Graduação	8º período	1	1
C	Estudante 1	Pedagogia – TCC Especialização		1	1
TOTAL DE CARGA HORÁRIA SEMANAL SUPERVISÃO E ORIENTAÇÃO¹⁵				25	5

PLANO DE ATIVIDADES DOCENTES - PAD
Instrução Normativa Conjunta 001/2021
PROGESP/PROEC/PROGRAD

2 - MÉDIA SEMANAL ANUAL DA CARGA HORÁRIA DE ORIENTAÇÃO E SUPERVISÃO¹⁴ | 25+5 = 30/2 = 15

Observação 8: a) Estágio Curricular Supervisionado Obrigatório para os cursos de Graduação e Estágio Docência para Pós-graduação Stricto Sensu. b) Atividades de aulas práticas em instituições da área de saúde; c) Orientação de Trabalhos Acadêmicos Obrigatórios (TCCs, dissertações e teses); d) Orientação de Monitoria.

Observação 9: O nome do(a) estudante pode ser de orientação definida ou de previsão para o ano seguinte a partir dos(as) estudantes matriculados na série anterior à oferta de orientação. Alterações e ajustes podem ocorrer sem prejuízo deste PAD

Observação 10: Indicar o nome do curso em que o(a) estudante está matriculado.

Observação 11: Indicar a série do curso em que o(a) estudante está matriculado.

Observação 12: Indicar a carga horária em horas de orientação semanal no primeiro semestre.

Observação 13: Indicar a carga horária em horas de orientação semanal no segundo semestre.

Observação 14: A média semanal da carga horária de orientação e supervisão anual corresponde à média aritmética do total da carga horária semanal do primeiro semestre e do segundo semestre (total CH semanal do primeiro semestre + total CH semanal do segundo semestre /2).

Observação 15: Soma da média semanal de carga horária.

3. ATIVIDADES DE PESQUISA / EXTENSÃO / CULTURA E PROGRAMAS ESPECIAIS

(nominar projeto(s)/programa(s), nome do(s) orientando(s), carga horária semanal)

ATIVIDADES DE PESQUISA, EXTENSÃO E CULTURA E PROGRAMAS ESPECIAIS ¹⁶	FUNÇÃO (Coordenador, Membro) ¹⁷	NOME DO ORIENTANDO (se houver) ¹⁸	Carga horária semanal ¹⁹
3 - TOTAL DE CARGA HORÁRIA SEMANAL PESQUISA/EXTENSÃO/CULTURA/PROGRAMAS ESPECIAIS²⁰			

Observação 16: Indicar tipo do projeto (pesquisa, extensão e cultura ou programas especiais) e nome conforme cadastro na UNESPAR.

Observação 17: Indicar função no projeto (coordenador, membro ou outra descrição) e conforme cadastro na UNESPAR.

Observação 18: Indicar nome do orientando se houver.

Observação 19: Indicar carga horária semanal da atividade.

Observação 20: Soma carga horária semanal.

4. ATIVIDADES DE GESTÃO INSTITUCIONAL (nominar cargo, número e data da portaria de nomeação, CH semanal)

CARGO ²¹	LOCAL ²²	NÚMERO E DATA ATO LEGAL ²³	Carga horária semanal ²⁴
Colegiado	Pedagogia		1
4 - TOTAL DE CARGA HORÁRIA SEMANAL DE GESTÃO INSTITUCIONAL			1

Observação 21: Cargo conforme descrito no ato legal.

Observação 22: Local onde exerce a função (colegiado de curso, centro de área, campus, reitoria ou outro conforme ato legal).

Observação 23: Ato legal de nomeação com data (portaria, decreto, etc.)

Observação 24: Soma carga horária semanal.

5. RESUMO DAS ATIVIDADES E TOTALIZAÇÃO²⁵

ATIVIDADE	Carga horária semanal
-----------	-----------------------




PLANO DE ATIVIDADES DOCENTES - PAD
Instrução Normativa Conjunta 001/2021
PROGESP/PROEC/PROGRAD


1 - TOTAL DE MÉDIA SEMANAL ANUAL DE CARGA HORÁRIA DIDÁTICA ⁷	24
2 - TOTAL DE MÉDIA SEMANAL ANUAL DE CARGA HORÁRIA SUPERVISÃO E ORIENTAÇÃO	15
3 - TOTAL DE CARGA HORÁRIA SEMANAL PESQUISA/EXTENSÃO/CULTURA/PROGRAMAS ESPECIAIS	
4 - TOTAL DE CARGA HORÁRIA SEMANAL DE GESTÃO INSTITUCIONAL	1
TOTAL DE CARGA HORÁRIA SEMANAL	40

Observação 25: A soma carga horária semanal deve corresponder ao regime de trabalho do Professor na Unespar.

6. OUTRAS OBSERVAÇÕES


Assinatura do Docente em 09/02/2022.

Aprovado no Colegiado do Curso na Reunião do dia 09/02/2022 conforme Ata 01/2022.


Assinatura da Coordenadora de Curso em 10/02/2022.

Homologado no Conselho de Centro na Reunião ___ do dia ___ / ___ / ___

Assinatura do Diretor de Centro ___ / ___ / ___

PLANO DE ATIVIDADES DOCENTES - PAD
Instrução Normativa Conjunta 001/2021
PROGESP/PROEC/PROGRAD

1. DADOS DO DOCENTE

Ano letivo:	2022		
Nome	Jair Grasso	Regime de Trabalho:	T-24-Efetivo
Campus:	Campo Mourão	Centro de Área:	CCHE
Colegiado:	Pedagogia	Área de concurso:	Educação
Maior Titulação:	Especialista	Data de obtenção do título:	01/07/1995
Tempo de docência nos componentes curriculares:		Tempo efetivo de docência no ensino superior na UNESPAR:	31 anos

2. ATIVIDADES DE ENSINO

2.1. Atividades Didáticas

a) Aulas na graduação; b) Aulas na pós-graduação *Lato Sensu* gratuita; c) Aulas na pós-graduação *Stricto Sensu*; d) Planejamento didático-pedagógico: mesmo quantitativo de carga horária atribuída para as aulas na graduação e na pós-graduação.

Atividade (a, b, c ou d) ¹	Disciplina ²	Curso ³	Turno ⁴	Carga horária semanal (1º sem.) ⁵	Carga horária semanal (2º sem.) ⁵
Graduação	Prática Desportiva	Engenharia de Produção Agroindustrial	Integral	2	2
Graduação	Planejamento	Engenharia de Produção Agroindustrial	Integral	2	2
TOTAL DE CARGA HORÁRIA DIDÁTICA⁶				4	4
1 - MÉDIA SEMANAL ANUAL DA CARGA HORÁRIA DIDÁTICA⁷				4+4 = 8/2 = 4	

Observação 1: a) Aulas na graduação; b) Aulas na pós-graduação *Lato Sensu* gratuita; c) Aulas na pós-graduação *Stricto Sensu* (estas devem ser computadas na razão de 1,5 hora/aula); d) Planejamento didático-pedagógico.

Observação 2: Indicar o nome da disciplina que se refere a atividade.

Observação 3: Indicar o nome do curso em que a disciplina é ofertada.

Observação 4: Indicar o turno do curso em que a disciplina é ofertada.

Observação 5: Indicar a carga horária semanal no 1º e 2º semestre da disciplina, respectivamente. A CH semanal de cada disciplina deve corresponder a carga horária que consta no projeto pedagógico do curso, dividida por 36 semanas, caso seja de oferta anual, ou dividida por 18, caso seja de oferta semestral.

Observação 6: Soma da carga horária semanal de cada semestre.

Observação 7: A média semanal anual corresponde à média aritmética simples, entre o 1º e 2º semestre (total CH semanal do primeiro semestre + total CH semanal do segundo semestre / 2).

2.2. Atividades de Supervisão e Orientação

PLANO DE ATIVIDADES DOCENTES - PAD
Instrução Normativa Conjunta 001/2021
PROGESP/PROEC/PROGRAD

a) Estágio Curricular Supervisionado Obrigatório para os cursos de Graduação e Estágio Docência para Pós-graduação Stricto Sensu. b) Atividades de aulas práticas em instituições da área de saúde; c) Orientação de Trabalhos Acadêmicos Obrigatórios (TCCs, dissertações e teses); d) Orientação de Monitoria. (listar atividade, nome do(a) estudante, curso, série, CH semanal)

Atividade (a, b, c ou d) ⁸	Nome do(a) estudante ⁹	Curso ¹⁰	Série ¹¹	C H semanal (1º sem.) ¹²	C H semanal (2º sem.) ¹³
TOTAL DE CARGA HORÁRIA SEMANAL SUPERVISÃO E ORIENTAÇÃO¹⁵					
2 - MÉDIA SEMANAL ANUAL DA CARGA HORÁRIA DE ORIENTAÇÃO E SUPERVISÃO¹⁴					

Observação 8: a) Estágio Curricular Supervisionado Obrigatório para os cursos de Graduação e Estágio Docência para Pós-graduação Stricto Sensu. b) Atividades de aulas práticas em instituições da área de saúde; c) Orientação de Trabalhos Acadêmicos Obrigatórios (TCCs, dissertações e teses); d) Orientação de Monitoria.

Observação 9: O nome do(a) estudante pode ser de orientação definida ou de previsão para o ano seguinte a partir dos(as) estudantes matriculados na série anterior à oferta de orientação. Alterações e ajustes podem ocorrer sem prejuízo deste PAD

Observação 10: Indicar o nome do curso em que o(a) estudante está matriculado.

Observação 11: Indicar a série do curso em que o(a) estudante está matriculado.

Observação 12: Indicar a carga horária em horas de orientação semanal no primeiro semestre.

Observação 13: Indicar a carga horária em horas de orientação semanal no segundo semestre.

Observação 14: A média semanal da carga horária de orientação e supervisão anual corresponde à média aritmética do total da carga horária semanal do primeiro semestre e do segundo semestre (total CH semanal do primeiro semestre + total CH semanal do segundo semestre /2).

Observação 15: Soma da média semanal de carga horária.

3. ATIVIDADES DE PESQUISA / EXTENSÃO / CULTURA E PROGRAMAS ESPECIAIS

(nominar projeto(s)/programa(s), nome do(s) orientando(s), carga horária semanal)

ATIVIDADES DE PESQUISA, EXTENSÃO E CULTURA E PROGRAMAS ESPECIAIS ¹⁶	FUNÇÃO (Coordenador, Membro) ¹⁷	NOME DO ORIENTANDO (se houver) ¹⁸	Carga horária semanal ¹⁹
Graduação - Esporte, Lazer e Recreação	Jair Grasso		19
3 - TOTAL DE CARGA HORÁRIA SEMANAL PESQUISA/EXTENSÃO/CULTURA/PROGRAMAS ESPECIAIS²⁰			19

Observação 16: Indicar tipo do projeto (pesquisa, extensão e cultura ou programas especiais) e nome conforme cadastro na UNESPAR.

Observação 17: Indicar função no projeto (coordenador, membro ou outra descrição) e conforme cadastro na UNESPAR.

Observação 18: Indicar nome do orientando se houver.

Observação 19: Indicar carga horária semanal da atividade.

Observação 20: Soma carga horária semanal.

4. ATIVIDADES DE GESTÃO INSTITUCIONAL (nominar cargo, número e data da portaria de nomeação, CH semanal)

CARGO ²¹	LOCAL ²²	NÚMERO E DATA ATO LEGAL ²³	Carga horária semanal ²⁴
Colegiado			1



PLANO DE ATIVIDADES DOCENTES - PAD
Instrução Normativa Conjunta 001/2021
PROGESP/PROEC/PROGRAD

	4 - TOTAL DE CARGA HORÁRIA SEMANAL DE GESTÃO INSTITUCIONAL	1
--	---	----------

Observação 21: Cargo conforme descrito no ato legal.

Observação 22: Local onde exerce a função (colegiado de curso, centro de área, campus, reitoria ou outro conforme ato legal).

Observação 23: Ato legal de nomeação com data (portaria, decreto, etc.)

Observação 24: Soma carga horária semanal.

5. RESUMO DAS ATIVIDADES E TOTALIZAÇÃO ²⁵


ATIVIDADE	Carga horária semanal
1 - TOTAL DE MÉDIA SEMANAL ANUAL DE CARGA HORÁRIA DIDÁTICA⁷	4
2 -TOTAL DE MÉDIA SEMANAL ANUAL DE CARGA HORÁRIA SUPERVISÃO E ORIENTAÇÃO	
3 - TOTAL DE CARGA HORÁRIA SEMANAL PESQUISA/EXTENSÃO/CULTURA/PROGRAMAS ESPECIAIS	19
4 - TOTAL DE CARGA HORÁRIA SEMANAL DE GESTÃO INSTITUCIONAL	1
TOTAL DE CARGA HORÁRIA SEMANAL	24


Observação 25: A soma carga horária semanal deve corresponder ao regime de trabalho do Professor na Unespar.

6. OUTRAS OBSERVAÇÕES

--

--


Assinatura do Docente em 08/02/2022.

Aprovado no Colegiado do Curso na Reunião do dia 09/02/2022 conforme Ata 01/2022.


Assinatura da Coordenadora de Curso em 10/02/2022.



UNESPAR
Universidade Estadual do Paraná

PLANO DE ATIVIDADES DOCENTES - PAD
Instrução Normativa Conjunta 001/2021
PROGESP/PROEC/PROGRAD

Homologado no Conselho de Centro na Reunião ___ do dia ___/___/___

Assinatura do Diretor de Centro ___ / ___ / ___

PLANO DE ATIVIDADES DOCENTES - PAD
Instrução Normativa Conjunta 001/2021
PROGESP/PROEC/PROGRAD

1. DADOS DO DOCENTE

Ano letivo:	2022		
Nome	Lucilene Lusia Adorno de Oliveira	Regime de Trabalho:	RT-40-Temporário
Campus:	Campo Mourão	Centro de Área:	CCHE
Colegiado:	Pedagogia	Área de concurso:	Educação
Maior Titulação:	Doutora	Data de obtenção do título:	30 de abril de 2015
Tempo de docência nos componentes curriculares:	10 anos	Tempo efetivo de docência no ensino superior na UNESPAR:	17 meses

2. ATIVIDADES DE ENSINO

2.1. Atividades Didáticas

a) Aulas na graduação; b) Aulas na pós-graduação *Lato Sensu* gratuita; c) Aulas na pós-graduação *Stricto Sensu*; d) Planejamento didático-pedagógico: mesmo quantitativo de carga horária atribuída para as aulas na graduação e na pós-graduação.

Atividade (a, b, c ou d) ¹	Disciplina ²	Curso ³	Turno ⁴	Carga horária semanal (1º sem.) ⁵	Carga horária semanal (2º sem.) ⁵
A	Estágio Supervisionado IV – Ensino Fundamental	Pedagogia	Diurno	4	
A	Estágio Supervisionado IV – Ensino Fundamental	Pedagogia	Noturno	4	
D	Planejamento didático-pedagógico	Pedagogia	Diurno	4	
D	Planejamento didático-pedagógico	Pedagogia	Diurno	4	
A	FTM de Matemática	Pedagogia	Diurno		8
A	FTM de Matemática	Pedagogia	Noturno		8
D	Planejamento didático-pedagógico	Pedagogia	Diurno		8
D	Planejamento didático-pedagógico	Pedagogia	Noturno		8
TOTAL DE CARGA HORÁRIA DIDÁTICA⁶				16	32
1 - MÉDIA SEMANAL ANUAL DA CARGA HORÁRIA DIDÁTICA⁷				16+32 = 48/2 = 24	

Observação 1: a) Aulas na graduação; b) Aulas na pós-graduação *Lato Sensu* gratuita; c) Aulas na pós-graduação *Stricto Sensu* (estas devem ser computadas na razão de 1,5 hora/aula); d) Planejamento didático-pedagógico.

Observação 2: Indicar o nome da disciplina que se refere a atividade.

Observação 3: Indicar o nome do curso em que a disciplina é ofertada.

PLANO DE ATIVIDADES DOCENTES - PAD
Instrução Normativa Conjunta 001/2021
PROGESP/PROEC/PROGRAD

Observação 4: Indicar o turno do curso em que a disciplina é ofertada.

Observação 5: Indicar a carga horária semanal no 1º e 2º semestre da disciplina, respectivamente. A CH semanal de cada disciplina deve corresponder a carga horária que consta no projeto pedagógico do curso, dividida por 36 semanas, caso seja de oferta anual, ou dividida por 18, caso seja de oferta semestral.

Observação 6: Soma da carga horária semanal de cada semestre.

Observação 7: A média semanal anual corresponde à média aritmética simples, entre o 1º e 2º semestre (total CH semanal do primeiro semestre + total CH semanal do segundo semestre / 2).

2.2. Atividades de Supervisão e Orientação

a) Estágio Curricular Supervisionado Obrigatório para os cursos de Graduação e Estágio Docência para Pós-graduação Stricto Sensu. b) Atividades de aulas práticas em instituições da área de saúde; c) Orientação de Trabalhos Acadêmicos Obrigatórios (TCCs, dissertações e teses); d) Orientação de Monitoria. (listar atividade, nome do(a) estudante, curso, série, CH semanal)

Atividade (a, b, c ou d) ⁸	Nome do(a) estudante ⁹	Curso ¹⁰	Série ¹¹	C H semanal (1º sem.) ¹²	C H semanal (2º sem) ¹³
A		Pedagogia	4ª Diurno	1	
A		Pedagogia	4ª Diurno	1	
A		Pedagogia	4ª Diurno	1	
A		Pedagogia	4ª Diurno	1	
A		Pedagogia	4ª Diurno	1	
A		Pedagogia	4ª Diurno	1	
A		Pedagogia	4ª Diurno	1	
A		Pedagogia	4ª Diurno	1	
A		Pedagogia	4ª Diurno	1	
A		Pedagogia	4ª Diurno	1	
A		Pedagogia	4ª Noturno	1	
A		Pedagogia	4ª Noturno	1	
A		Pedagogia	4ª Noturno	1	
A		Pedagogia	4ª Noturno	1	
A		Pedagogia	4ª Noturno	1	
C		Pedagogia	4ª Diurno	1	1
C		Pedagogia	4ª Diurno	1	1
C		Pedagogia	4ª Diurno	1	1
C		Pedagogia	4ª Diurno	1	1
C		Pedagogia	4ª Diurno	1	1
C		Pós-Graduação Lato Sensu	Pós-Graduação	1	1
C		Pós-Graduação Lato Sensu	Pós-Graduação	1	1

PLANO DE ATIVIDADES DOCENTES - PAD
Instrução Normativa Conjunta 001/2021
PROGESP/PROEC/PROGRAD

TOTAL DE CARGA HORÁRIA SEMANAL SUPERVISÃO E ORIENTAÇÃO¹⁵	21	7
2 - MÉDIA SEMANAL ANUAL DA CARGA HORÁRIA DE ORIENTAÇÃO E SUPERVISÃO¹⁴	21+7 = 28/2 = 14	

Observação 8: a) Estágio Curricular Supervisionado Obrigatório para os cursos de Graduação e Estágio Docência para Pós-graduação Stricto Sensu. b) Atividades de aulas práticas em instituições da área de saúde; c) Orientação de Trabalhos Acadêmicos Obrigatórios (TCCs, dissertações e teses); d) Orientação de Monitoria.

Observação 9: O nome do(a) estudante pode ser de orientação definida ou de previsão para o ano seguinte a partir dos(as) estudantes matriculados na série anterior à oferta de orientação. Alterações e ajustes podem ocorrer sem prejuízo deste PAD

Observação 10: Indicar o nome do curso em que o(a) estudante está matriculado.

Observação 11: Indicar a série do curso em que o(a) estudante está matriculado.

Observação 12: Indicar a carga horária em horas de orientação semanal no primeiro semestre.

Observação 13: Indicar a carga horária em horas de orientação semanal no segundo semestre.

Observação 14: A média semanal da carga horária de orientação e supervisão anual corresponde à média aritmética do total da carga horária semanal do primeiro semestre e do segundo semestre (total CH semanal do primeiro semestre + total CH semanal do segundo semestre /2).

Observação 15: Soma da média semanal de carga horária.

3. ATIVIDADES DE PESQUISA / EXTENSÃO / CULTURA E PROGRAMAS ESPECIAIS

(nominar projeto(s)/programa(s), nome do(s) orientando(s), carga horária semanal)

ATIVIDADES DE PESQUISA, EXTENSÃO E CULTURA E PROGRAMAS ESPECIAIS ¹⁶	FUNÇÃO (Coordenador, Membro) ¹⁷	NOME DO ORIENTANDO (se houver) ¹⁸	Carga horária semanal ¹⁹
3 - TOTAL DE CARGA HORÁRIA SEMANAL PESQUISA/EXTENSÃO/CULTURA/PROGRAMAS ESPECIAIS²⁰			

Observação 16: Indicar tipo do projeto (pesquisa, extensão e cultura ou programas especiais) e nome conforme cadastro na UNESPAR.

Observação 17: Indicar função no projeto (coordenador, membro ou outra descrição) e conforme cadastro na UNESPAR.

Observação 18: Indicar nome do orientando se houver.

Observação 19: Indicar carga horária semanal da atividade.

Observação 20: Soma carga horária semanal.

4. ATIVIDADES DE GESTÃO INSTITUCIONAL (nominar cargo, número e data da portaria de nomeação, CH semanal)

CARGO ²¹	LOCAL ²²	NÚMERO E DATA ATO LEGAL ²³	Carga horária semanal ²⁴
Vice-coordenação	NESPI	Portaria 011/2021	1
Membro do Colegiado de Pedagogia	Colegiado de Pedagogia		1
4 - TOTAL DE CARGA HORÁRIA SEMANAL DE GESTÃO INSTITUCIONAL			2

Observação 21: Cargo conforme descrito no ato legal.

Observação 22: Local onde exerce a função (colegiado de curso, centro de área, campus, reitoria ou outro conforme ato legal).

Observação 23: Ato legal de nomeação com data (portaria, decreto, etc.)

Observação 24: Soma carga horária semanal.




PLANO DE ATIVIDADES DOCENTES - PAD
Instrução Normativa Conjunta 001/2021
PROGESP/PROEC/PROGRAD

5. RESUMO DAS ATIVIDADES E TOTALIZAÇÃO ²⁵


ATIVIDADE	Carga horária semanal
1 - TOTAL DE MÉDIA SEMANAL ANUAL DE CARGA HORÁRIA DIDÁTICA ⁷	24
2 - TOTAL DE MÉDIA SEMANAL ANUAL DE CARGA HORÁRIA SUPERVISÃO E ORIENTAÇÃO	14
3 - TOTAL DE CARGA HORÁRIA SEMANAL PESQUISA/EXTENSÃO/CULTURA/PROGRAMAS ESPECIAIS	
4 - TOTAL DE CARGA HORÁRIA SEMANAL DE GESTÃO INSTITUCIONAL	2
TOTAL DE CARGA HORÁRIA SEMANAL	40

Observação 25: A soma carga horária semanal deve corresponder ao regime de trabalho do Professor na Unespar.

6. OUTRAS OBSERVAÇÕES


Assinatura da Docente em 09/02/2022.

Aprovado no Colegiado do Curso na Reunião do dia 09/02/2022 conforme Ata 01/2022.



Assinatura da Coordenadora de Curso em 10/02/2022.

Homologado no Conselho de Centro na Reunião ___ do dia ___/___/___

Assinatura do Diretor de Centro ___/___/___

PLANO DE ATIVIDADES DOCENTES - PAD
Instrução Normativa Conjunta 001/2021
PROGESP/PROEC/PROGRAD

1. DADOS DO DOCENTE

Ano letivo:	2022		
Nome	Lucimar da Luz Leite	Regime de Trabalho:	RT-40-Temporário
Campus:	Campo Mourão	Centro de Área:	Centro de Ciências Humanas e da Educação
Colegiado:	Pedagogia	Área de concurso:	Ensino e Aprendizagem
Maior Titulação:	Doutorado	Data de obtenção do título:	14/12/2020
Tempo de docência nos componentes curriculares:	1 ano e 10 meses	Tempo efetivo de docência no ensino superior na UNESPAR:	1 ano e 10 meses

2. ATIVIDADES DE ENSINO

2.1. Atividades Didáticas

a) Aulas na graduação; b) Aulas na pós-graduação *Lato Sensu* gratuita; c) Aulas na pós-graduação *Stricto Sensu*; d) Planejamento didático-pedagógico: mesmo quantitativo de carga horária atribuída para as aulas na graduação e na pós-graduação.

Atividade (a, b, c ou d) ¹	Disciplina ²	Curso ³	Turno ⁴	Carga horária semanal (1º sem.) ⁵	Carga horária semanal (2º sem.) ⁵
a	Didática I	Pedagogia	Diurno		4
d	Didática I	Pedagogia	Diurno		4
a	FTM Arte e Cultura, corpo e mov.	Pedagogia	Diurno	8	
d	FTM Arte e Cultura, corpo e mov.	Pedagogia	Noturno	8	
a	FTM Arte e Cultura, corpo e mov.	Pedagogia	Diurno	8	
d	FTM Arte e Cultura, corpo e mov.	Pedagogia	Noturno	8	
TOTAL DE CARGA HORÁRIA DIDÁTICA⁶				32	8
1 - MÉDIA SEMANAL ANUAL DA CARGA HORÁRIA DIDÁTICA⁷				32+8 = 40/2 = 20	

Observação 1: a) Aulas na graduação; b) Aulas na pós-graduação *Lato Sensu* gratuita; c) Aulas na pós-graduação *Stricto Sensu* (estas devem ser computadas na razão de 1,5 hora/aula); d) Planejamento didático-pedagógico.

Observação 2: Indicar o nome da disciplina que se refere a atividade.

Observação 3: Indicar o nome do curso em que a disciplina é ofertada.

Observação 4: Indicar o turno do curso em que a disciplina é ofertada.

Observação 5: Indicar a carga horária semanal no 1º e 2º semestre da disciplina, respectivamente. A CH semanal de cada disciplina deve corresponder a carga horária que consta no projeto pedagógico do curso, dividida por 36 semanas, caso seja de oferta anual, ou dividida por 18, caso seja de oferta semestral.

Observação 6: Soma da carga horária semanal de cada semestre.

PLANO DE ATIVIDADES DOCENTES - PAD
Instrução Normativa Conjunta 001/2021
PROGESP/PROEC/PROGRAD

A		Pedagogia	2º ano – Noturno	1	
A		Pedagogia	2º ano – Noturno	1	
C		Pedagogia	4º ano - Noturno	1	1
C		Pedagogia	4º ano - Noturno	1	1
C		Pedagogia	4º ano - Noturno	1	1
C		Pedagogia	4º ano - Noturno	1	1
C		Especialização	2º ano - Noturno	1	1
C		Especialização	2º ano - Noturno	1	1
TOTAL DE CARGA HORÁRIA SEMANAL SUPERVISÃO E ORIENTAÇÃO¹⁵				32	6
2 - MÉDIA SEMANAL ANUAL DA CARGA HORÁRIA DE ORIENTAÇÃO E SUPERVISÃO¹⁴				32+6 = 38/2 = 19	

Observação 8: a) Estágio Curricular Supervisionado Obrigatório para os cursos de Graduação e Estágio Docência para Pós-graduação Stricto Sensu. b) Atividades de aulas práticas em instituições da área de saúde; c) Orientação de Trabalhos Acadêmicos Obrigatórios (TCCs, dissertações e teses); d) Orientação de Monitoria.

Observação 9: O nome do(a) estudante pode ser de orientação definida ou de previsão para o ano seguinte a partir dos(as) estudantes matriculados na série anterior à oferta de orientação. Alterações e ajustes podem ocorrer sem prejuízo deste PAD

Observação 10: Indicar o nome do curso em que o(a) estudante está matriculado.

Observação 11: Indicar a série do curso em que o(a) estudante está matriculado.

Observação 12: Indicar a carga horária em horas de orientação semanal no primeiro semestre.

Observação 13: Indicar a carga horária em horas de orientação semanal no segundo semestre.

Observação 14: A média semanal da carga horária de orientação e supervisão anual corresponde à média aritmética do total da carga horária semanal do primeiro semestre e do segundo semestre (total CH semanal do primeiro semestre + total CH semanal do segundo semestre /2).

Observação 15: Soma da média semanal de carga horária.

3. ATIVIDADES DE PESQUISA / EXTENSÃO / CULTURA E PROGRAMAS ESPECIAIS

(nominar projeto(s)/programa(s), nome do(s) orientando(s), carga horária semanal)

ATIVIDADES DE PESQUISA, EXTENSÃO E CULTURA E PROGRAMAS ESPECIAIS ¹⁶	FUNÇÃO (Coordenador, Membro) ¹⁷	NOME DO ORIENTANDO (se houver) ¹⁸	Carga horária semanal ¹⁹
3 - TOTAL DE CARGA HORÁRIA SEMANAL PESQUISA/EXTENSÃO/CULTURA/PROGRAMAS ESPECIAIS ²⁰			

Observação 16: Indicar tipo do projeto (pesquisa, extensão e cultura ou programas especiais) e nome conforme cadastro na UNESPAR.

Observação 17: Indicar função no projeto (coordenador, membro ou outra descrição) e conforme cadastro na UNESPAR.

Observação 18: Indicar nome do orientando se houver.

Observação 19: Indicar carga horária semanal da atividade.

Observação 20: Soma carga horária semanal.

4. ATIVIDADES DE GESTÃO INSTITUCIONAL (nominar cargo, número e data da portaria de nomeação, CH semanal)

CARGO ²¹	LOCAL ²²	NÚMERO E DATA ATO LEGAL	Carga horária

PLANO DE ATIVIDADES DOCENTES - PAD
Instrução Normativa Conjunta 001/2021
PROGESP/PROEC/PROGRAD

		23	semanal ²⁴
Membro do Colegiado de Pedagogia	Pedagogia		1
4 - TOTAL DE CARGA HORÁRIA SEMANAL DE GESTÃO INSTITUCIONAL			1

Observação 21: Cargo conforme descrito no ato legal.

Observação 22: Local onde exerce a função (colegiado de curso, centro de área, campus, reitoria ou outro conforme ato legal).

Observação 23: Ato legal de nomeação com data (portaria, decreto, etc.)

Observação 24: Soma carga horária semanal.

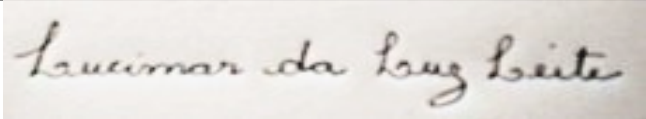
5. RESUMO DAS ATIVIDADES E TOTALIZAÇÃO²⁵


ATIVIDADE	Carga horária semanal
1 - TOTAL DE MÉDIA SEMANAL ANUAL DE CARGA HORÁRIA DIDÁTICA ⁷	20
2 -TOTAL DE MÉDIA SEMANAL ANUAL DE CARGA HORÁRIA SUPERVISÃO E ORIENTAÇÃO	19
3 - TOTAL DE CARGA HORÁRIA SEMANAL PESQUISA/EXTENSÃO/CULTURA/PROGRAMAS ESPECIAIS	
4 - TOTAL DE CARGA HORÁRIA SEMANAL DE GESTÃO INSTITUCIONAL	1
TOTAL DE CARGA HORÁRIA SEMANAL	40

Observação 25: A soma carga horária semanal deve corresponder ao regime de trabalho do Professor na Unespar.

6. OUTRAS OBSERVAÇÕES

--


Assinatura da Docente em 08/02/2022.

<p>Aprovado no Colegiado do Curso na Reunião do dia 09/02/2022 conforme Ata 01/2022.</p> <p align="center">  </p>
Assinatura da Coordenadora de Curso em 10/02/2022.



UNESPAR
Universidade Estadual do Paraná

PLANO DE ATIVIDADES DOCENTES - PAD
Instrução Normativa Conjunta 001/2021
PROGESP/PROEC/PROGRAD

Homologado no Conselho de Centro na Reunião ___ do dia ___/___/___

Assinatura do Diretor de Centro ___ / ___ / ___

PLANO DE ATIVIDADES DOCENTES - PAD
Instrução Normativa Conjunta 001/2021
PROGESP/PROEC/PROGRAD

1. DADOS DO DOCENTE

Ano letivo:	2022		
Nome	Mayara Thaíse Dal Pasquale Amaral	Regime de Trabalho:	T-20 – Temporário
Campus:	Campo Mourão	Centro de Área:	Centro de Ciências Humanas e da Educação - CCHE
Colegiado:	Pedagogia	Área de concurso:	Currículos Específicos para Níveis e Tipos de Educação
Maior Titulação:	Especialista	Data de obtenção do título:	18/10/2021
Tempo de docência nos componentes curriculares:	2 anos e 5 meses	Tempo efetivo de docência no ensino superior na UNESPAR:	2 anos e 5 meses

2. ATIVIDADES DE ENSINO

2.1. Atividades Didáticas

a) Aulas na graduação; b) Aulas na pós-graduação *Lato Sensu* gratuita; c) Aulas na pós-graduação *Stricto Sensu*; d) Planejamento didático-pedagógico: mesmo quantitativo de carga horária atribuída para as aulas na graduação e na pós-graduação.

Atividade (a, b, c ou d) ¹	Disciplina ²	Curso ³	Turno ⁴	Carga horária semanal (1º sem.) ⁵	Carga horária semanal (2º sem.) ⁵
A	Psicologia aplicada a administração – Turma A	Administração	Noturno	2	2
D	Planejamento didático-pedagógico: Pesquisa em Educação I	Administração	Noturno	2	2
A	Psicologia aplicada a administração – Turma A	Administração	Noturno	2	2
D	Planejamento didático-pedagógico: Pesquisa em Educação I	Administração	Noturno	2	2
A	Psicologia da Educação	Letras	Noturno	2	2
D	Planejamento didático-pedagógico:	Letras	Noturno	2	2

PLANO DE ATIVIDADES DOCENTES - PAD
Instrução Normativa Conjunta 001/2021
PROGESP/PROEC/PROGRAD

Pesquisa em Educação I			
TOTAL DE CARGA HORÁRIA DIDÁTICA⁶			12
1 - MÉDIA SEMANAL ANUAL DA CARGA HORÁRIA DIDÁTICA⁷			24/2=12

Observação 1: a) Aulas na graduação; b) Aulas na pós-graduação Lato Sensu gratuita; c) Aulas na pós-graduação Stricto Sensu (estas devem ser computadas na razão de 1,5 hora/aula); d) Planejamento didático-pedagógico.

Observação 2: Indicar o nome da disciplina que se refere a atividade.

Observação 3: Indicar o nome do curso em que a disciplina é ofertada.

Observação 4: Indicar o turno do curso em que a disciplina é ofertada.

Observação 5: Indicar a carga horária semanal no 1º e 2º semestre da disciplina, respectivamente. A CH semanal de cada disciplina deve corresponder a carga horária que consta no projeto pedagógico do curso, dividida por 36 semanas, caso seja de oferta anual, ou dividida por 18, caso seja de oferta semestral.

Observação 6: Soma da carga horária semanal de cada semestre.

Observação 7: A média semanal anual corresponde à média aritmética simples, entre o 1º e 2º semestre (total CH semanal do primeiro semestre + total CH semanal do segundo semestre / 2).

2.2. Atividades de Supervisão e Orientação

a) Estágio Curricular Supervisionado Obrigatório para os cursos de Graduação e Estágio Docência para Pós-graduação Stricto Sensu. b) Atividades de aulas práticas em instituições da área de saúde; c) Orientação de Trabalhos Acadêmicos Obrigatórios (TCCs, dissertações e teses); d) Orientação de Monitoria. (listar atividade, nome do(a) estudante, curso, série, CH semanal)

Atividade (a, b, c ou d) ⁸	Nome do(a) estudante ⁹	Curso ¹⁰	Série ¹¹	C H semanal (1º sem.) ¹²	C H semanal (2º sem.) ¹³
A		Pedagogia	Terceiro Ano - Diurno		1
A		Pedagogia	Terceiro Ano - Diurno		1
A		Pedagogia	Terceiro Ano - Diurno		1
A		Pedagogia	Terceiro Ano - Diurno		1
A		Pedagogia	Terceiro Ano - Diurno		1
A		Pedagogia	Terceiro Ano - Diurno		1
A		Pedagogia	Terceiro Ano - Diurno		1
A		Pedagogia	Terceiro Ano - Diurno		1

PLANO DE ATIVIDADES DOCENTES - PAD
Instrução Normativa Conjunta 001/2021
PROGESP/PROEC/PROGRAD

A		Pedagogia	Terceiro Ano - Diurno		1
A		Pedagogia	Terceiro Ano - Diurno		1
C		Pedagogia	Quarto Ano - Noturno	1	1
C		Pedagogia	Quarto Ano - Noturno	1	1
TOTAL DE CARGA HORÁRIA SEMANAL SUPERVISÃO E ORIENTAÇÃO¹⁵				2	12
2 - MÉDIA SEMANAL ANUAL DA CARGA HORÁRIA DE ORIENTAÇÃO E SUPERVISÃO¹⁴				14/2 = 7	

Observação 8: a) Estágio Curricular Supervisionado Obrigatório para os cursos de Graduação e Estágio Docência para Pós-graduação Stricto Sensu. b) Atividades de aulas práticas em instituições da área de saúde; c) Orientação de Trabalhos Acadêmicos Obrigatórios (TCCs, dissertações e teses); d) Orientação de Monitoria.

Observação 9: O nome do(a) estudante pode ser de orientação definida ou de previsão para o ano seguinte a partir dos(as) estudantes matriculados na série anterior à oferta de orientação. Alterações e ajustes podem ocorrer sem prejuízo deste PAD

Observação 10: Indicar o nome do curso em que o(a) estudante está matriculado.

Observação 11: Indicar a série do curso em que o(a) estudante está matriculado.

Observação 12: Indicar a carga horária em horas de orientação semanal no primeiro semestre.

Observação 13: Indicar a carga horária em horas de orientação semanal no segundo semestre.

Observação 14: A média semanal da carga horária de orientação e supervisão anual corresponde à média aritmética do total da carga horária semanal do primeiro semestre e do segundo semestre (total CH semanal do primeiro semestre + total CH semanal do segundo semestre /2).

Observação 15: Soma da média semanal de carga horária.

3. ATIVIDADES DE PESQUISA / EXTENSÃO / CULTURA E PROGRAMAS ESPECIAIS

(nominar projeto(s)/programa(s), nome do(s) orientando(s), carga horária semanal)

ATIVIDADES DE PESQUISA, EXTENSÃO E CULTURA E PROGRAMAS ESPECIAIS ¹⁶	FUNÇÃO (Coordenador, Membro) ¹⁷	NOME DO ORIENTANDO (se houver) ¹⁸	Carga horária semanal ¹⁹
3 - TOTAL DE CARGA HORÁRIA SEMANAL PESQUISA/EXTENSÃO/CULTURA/PROGRAMAS ESPECIAIS ²⁰			

Observação 16: Indicar tipo do projeto (pesquisa, extensão e cultura ou programas especiais) e nome conforme cadastro na UNESPAR.

Observação 17: Indicar função no projeto (coordenador, membro ou outra descrição) e conforme cadastro na UNESPAR.

Observação 18: Indicar nome do orientando se houver.

Observação 19: Indicar carga horária semanal da atividade.

Observação 20: Soma carga horária semanal.

4. ATIVIDADES DE GESTÃO INSTITUCIONAL (nominar cargo, número e data da portaria de nomeação, CH semanal)

CARGO ²¹	LOCAL ²²	NÚMERO E DATA ATO LEGAL	Carga horária

PLANO DE ATIVIDADES DOCENTES - PAD
Instrução Normativa Conjunta 001/2021
PROGESP/PROEC/PROGRAD

		23	semanal ²⁴
Reunião de Colegiado	Colegiado de Pedagogia		1
4 - TOTAL DE CARGA HORÁRIA SEMANAL DE GESTÃO INSTITUCIONAL			1

Observação 21: Cargo conforme descrito no ato legal.

Observação 22: Local onde exerce a função (colegiado de curso, centro de área, campus, reitoria ou outro conforme ato legal).

Observação 23: Ato legal de nomeação com data (portaria, decreto, etc.)

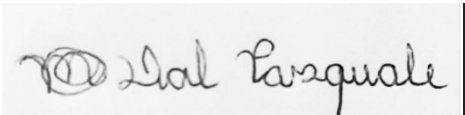
Observação 24: Soma carga horária semanal.

5. RESUMO DAS ATIVIDADES E TOTALIZAÇÃO²⁵

ATIVIDADE	Carga horária semanal
1 - TOTAL DE MÉDIA SEMANAL ANUAL DE CARGA HORÁRIA DIDÁTICA ⁷	12
2 - TOTAL DE MÉDIA SEMANAL ANUAL DE CARGA HORÁRIA SUPERVISÃO E ORIENTAÇÃO	7
3 - TOTAL DE CARGA HORÁRIA SEMANAL PESQUISA/EXTENSÃO/CULTURA/PROGRAMAS ESPECIAIS	0
4 - TOTAL DE CARGA HORÁRIA SEMANAL DE GESTÃO INSTITUCIONAL	1
TOTAL DE CARGA HORÁRIA SEMANAL	20


Observação 25: A soma carga horária semanal deve corresponder ao regime de trabalho do Professor na Unespar.

6. OUTRAS OBSERVAÇÕES



Assinatura da Docente em 09/02/2022.

Aprovado no Colegiado do Curso na Reunião do dia 09/02/2022 conforme Ata 01/2022.



Assinatura do Coordenador de Curso em 10/02/2022.



PLANO DE ATIVIDADES DOCENTES - PAD
Instrução Normativa Conjunta 001/2021
PROGESP/PROEC/PROGRAD

Homologado no Conselho de Centro na Reunião ___ do dia ___ / ___ / ___

Assinatura do Diretor de Centro ___ / ___ / ___

PLANO DE ATIVIDADES DOCENTES - PAD
Instrução Normativa Conjunta 001/2021
PROGESP/PROEC/PROGRAD

1. DADOS DO DOCENTE

Ano letivo:	2022		
Nome	Osmar Martins de Souza	Regime de Trabalho:	RT-40-TIDE
Campus:	Campo Mourão	Centro de Área:	Centro de Ciências Humanas e da Educação
Colegiado:	Pedagogia	Área de concurso:	
Maior Titulação:	Doutorado em Educação	Data de obtenção do título:	2018
Tempo de docência nos componentes curriculares:	18 anos	Tempo efetivo de docência no ensino superior na UNESPAR:	10 anos

2. ATIVIDADES DE ENSINO

2.1. Atividades Didáticas

a) Aulas na graduação; b) Aulas na pós-graduação *Lato Sensu* gratuita; c) Aulas na pós-graduação *Stricto Sensu*; d) Planejamento didático-pedagógico: mesmo quantitativo de carga horária atribuída para as aulas na graduação e na pós-graduação.

Atividade (a, b, c ou d) ¹	Disciplina ²	Curso ³	Turno ⁴	Carga horária semanal (1º sem.) ⁵	Carga horária semanal (2º sem.) ⁵
A	Economia Política e Educação	Pedagogia	Matutino	4	
D	Planejamento didático-pedagógico	Pedagogia	Matutino	4	
A	Filosofia da Educação II	Pedagogia	Noturno		4
D	Planejamento didático-pedagógico	Pedagogia	Noturno		4
TOTAL DE CARGA HORÁRIA DIDÁTICA⁶				8	8
1 - MÉDIA SEMANAL ANUAL DA CARGA HORÁRIA DIDÁTICA⁷				8+8 = 16/2 = 8	

Observação 1: a) Aulas na graduação; b) Aulas na pós-graduação *Lato Sensu* gratuita; c) Aulas na pós-graduação *Stricto Sensu* (estas devem ser computadas na razão de 1,5 hora/aula); d) Planejamento didático-pedagógico.

Observação 2: Indicar o nome da disciplina que se refere a atividade.

Observação 3: Indicar o nome do curso em que a disciplina é ofertada.

Observação 4: Indicar o turno do curso em que a disciplina é ofertada.

Observação 5: Indicar a carga horária semanal no 1º e 2º semestre da disciplina, respectivamente. A CH semanal de cada disciplina deve corresponder a carga horária que consta no projeto pedagógico do curso, dividida por 36 semanas, caso seja de oferta anual, ou dividida por 18, caso seja de oferta semestral.

Observação 6: Soma da carga horária semanal de cada semestre.

Observação 7: A média semanal anual corresponde à média aritmética simples, entre o 1º e 2º semestre (total CH semanal do primeiro semestre + total CH semanal do segundo semestre / 2).

PLANO DE ATIVIDADES DOCENTES - PAD
Instrução Normativa Conjunta 001/2021
PROGESP/PROEC/PROGRAD

2.2. Atividades de Supervisão e Orientação

a) Estágio Curricular Supervisionado Obrigatório para os cursos de Graduação e Estágio Docência para Pós-graduação Stricto Sensu. b) Atividades de aulas práticas em instituições da área de saúde; c) Orientação de Trabalhos Acadêmicos Obrigatórios (TCCs, dissertações e teses); d) Orientação de Monitoria. (listar atividade, nome do(a) estudante, curso, série, CH semanal)

Atividade (a, b, c ou d) ⁸	Nome do(a) estudante ⁹	Curso ¹⁰	Série ¹¹	C H semanal (1º sem.) ¹²	C H semanal (2º sem.) ¹³
TOTAL DE CARGA HORÁRIA SEMANAL SUPERVISÃO E ORIENTAÇÃO¹⁵					
2 - MÉDIA SEMANAL ANUAL DA CARGA HORÁRIA DE ORIENTAÇÃO E SUPERVISÃO¹⁴					

Observação 8: a) Estágio Curricular Supervisionado Obrigatório para os cursos de Graduação e Estágio Docência para Pós-graduação Stricto Sensu. b) Atividades de aulas práticas em instituições da área de saúde; c) Orientação de Trabalhos Acadêmicos Obrigatórios (TCCs, dissertações e teses); d) Orientação de Monitoria.

Observação 9: O nome do(a) estudante pode ser de orientação definida ou de previsão para o ano seguinte a partir dos(as) estudantes matriculados na série anterior à oferta de orientação. Alterações e ajustes podem ocorrer sem prejuízo deste PAD

Observação 10: Indicar o nome do curso em que o(a) estudante está matriculado.

Observação 11: Indicar a série do curso em que o(a) estudante está matriculado.

Observação 12: Indicar a carga horária em horas de orientação semanal no primeiro semestre.

Observação 13: Indicar a carga horária em horas de orientação semanal no segundo semestre.

Observação 14: A média semanal da carga horária de orientação e supervisão anual corresponde à média aritmética do total da carga horária semanal do primeiro semestre e do segundo semestre (total CH semanal do primeiro semestre + total CH semanal do segundo semestre /2).

Observação 15: Soma da média semanal de carga horária.

3. ATIVIDADES DE PESQUISA / EXTENSÃO / CULTURA E PROGRAMAS ESPECIAIS

(nominar projeto(s)/programa(s), nome do(s) orientando(s), carga horária semanal)

ATIVIDADES DE PESQUISA, EXTENSÃO E CULTURA E PROGRAMAS ESPECIAIS ¹⁶	FUNÇÃO (Coordenador, Membro) ¹⁷	NOME DO ORIENTANDO (se houver) ¹⁸	Carga horária semanal ¹⁹
Pesquisa “A concepção de educação para Além do Capital na Teoria Marxista	Osmar Martins de Souza		10
Grupo de Estudos do Espaço Marx - 2022: a Educação “Para além do capital”.	Osmar Martins de Souza		4
3 - TOTAL DE CARGA HORÁRIA SEMANAL PESQUISA/EXTENSÃO/CULTURA/PROGRAMAS ESPECIAIS²⁰			14

Observação 16: Indicar tipo do projeto (pesquisa, extensão e cultura ou programas especiais) e nome conforme cadastro na UNESPAR.

Observação 17: Indicar função no projeto (coordenador, membro ou outra descrição) e conforme cadastro na UNESPAR.

Observação 18: Indicar nome do orientando se houver.

Observação 19: Indicar carga horária semanal da atividade.



Observação 20: Soma carga horária semanal.

PLANO DE ATIVIDADES DOCENTES - PAD
Instrução Normativa Conjunta 001/2021
PROGESP/PROEC/PROGRAD

4. ATIVIDADES DE GESTÃO INSTITUCIONAL (nominar cargo, número e data da portaria de nomeação, CH semanal)

CARGO ²¹	LOCAL ²²	NÚMERO E DATA ATO LEGAL ²³	Carga horária semanal ²⁴
Licença para atividade sindical	Paranaguá	Portaria n.º 933/2021 de 08/11/2021	18
4 - TOTAL DE CARGA HORÁRIA SEMANAL DE GESTÃO INSTITUCIONAL			18

Observação 21: Cargo conforme descrito no ato legal.

Observação 22: Local onde exerce a função (colegiado de curso, centro de área, campus, reitoria ou outro conforme ato legal).

Observação 23: Ato legal de nomeação com data (portaria, decreto, etc.)

Observação 24: Soma carga horária semanal.

5. RESUMO DAS ATIVIDADES E TOTALIZAÇÃO ²⁵

ATIVIDADE	Carga horária semanal
1 - TOTAL DE MÉDIA SEMANAL ANUAL DE CARGA HORÁRIA DIDÁTICA⁷	8
2 - TOTAL DE MÉDIA SEMANAL ANUAL DE CARGA HORÁRIA SUPERVISÃO E ORIENTAÇÃO	
3 - TOTAL DE CARGA HORÁRIA SEMANAL PESQUISA/EXTENSÃO/CULTURA/PROGRAMAS ESPECIAIS	14
4 - TOTAL DE CARGA HORÁRIA SEMANAL DE GESTÃO INSTITUCIONAL	18
TOTAL DE CARGA HORÁRIA SEMANAL	40

Observação 25: A soma carga horária semanal deve corresponder ao regime de trabalho do Professor na Unespar.

6. OUTRAS OBSERVAÇÕES

2 h/a não computadas de licença para atividade sindical.

Ismael Martins de Souza

Assinatura do Docente em 10/02/2022.

Aprovado no Colegiado do Curso na Reunião do dia 09/02/2022 conforme Ata 01/2022.



PLANO DE ATIVIDADES DOCENTES - PAD
Instrução Normativa Conjunta 001/2021
PROGESP/PROEC/PROGRAD

Sandra Garcia heres

Assinatura da Coordenadora de Curso em 10/02/2022.

Homologado no Conselho de Centro na Reunião ___ do dia ___/___/___

Assinatura do Diretor de Centro ___ / ___ / ___

PLANO DE ATIVIDADES DOCENTES - PAD
Instrução Normativa Conjunta 001/2021
PROGESP/PROEC/PROGRAD

1. DADOS DO DOCENTE

Ano letivo:	2002		
Nome	Rodrigo Pinto de Andrade	Regime de Trabalho:	RT-40-Temporário
Campus:	Campo Mourão	Centro de Área:	Centro de Ciências Humanas e Educação
Colegiado:	Pedagogia	Área de concurso:	Fundamentos da Educação
Maior Titulação:	Doutor	Data de obtenção do título:	30/03/2017
Tempo de docência nos componentes curriculares:	10 anos	Tempo efetivo de docência no ensino superior na UNESPAR:	4 anos

2. ATIVIDADES DE ENSINO

2.1. Atividades Didáticas

a) Aulas na graduação; b) Aulas na pós-graduação *Lato Sensu* gratuita; c) Aulas na pós-graduação *Stricto Sensu*; d) Planejamento didático-pedagógico: mesmo quantitativo de carga horária atribuída para as aulas na graduação e na pós-graduação.

Atividade (a, b, c ou d) ¹	Disciplina ²	Curso ³	Turno ⁴	Carga horária semanal (1º sem.) ⁵	Carga horária semanal (2º sem.) ⁵
A	Sociologia Geral	Pedagogia	Diurno	4	
D	Planejamento Didático Pedagógico	Pedagogia	Diurno	4	
D	Filosofia da Educação II	Pedagogia	Diurno		4
A	Planejamento Didático Pedagógico	Pedagogia	Diurno		4
B	Fundamentos Histórico e filosóficos da prática pedagógica	Pós-graduação gratuita	Diurno	1	1
TOTAL DE CARGA HORÁRIA DIDÁTICA⁶				9	9
1 - MÉDIA SEMANAL ANUAL DA CARGA HORÁRIA DIDÁTICA⁷				9+9 = 18/2 = 9	

Observação 1: a) Aulas na graduação; b) Aulas na pós-graduação *Lato Sensu* gratuita; c) Aulas na pós-graduação *Stricto Sensu* (estas devem ser computadas na razão de 1,5 hora/aula); d) Planejamento didático-pedagógico.

Observação 2: Indicar o nome da disciplina que se refere a atividade.

Observação 3: Indicar o nome do curso em que a disciplina é ofertada.

Observação 4: Indicar o turno do curso em que a disciplina é ofertada.

PLANO DE ATIVIDADES DOCENTES - PAD
Instrução Normativa Conjunta 001/2021
PROGESP/PROEC/PROGRAD

Observação 5: Indicar a carga horária semanal no 1º e 2º semestre da disciplina, respectivamente. A CH semanal de cada disciplina deve corresponder a carga horária que consta no projeto pedagógico do curso, dividida por 36 semanas, caso seja de oferta anual, ou dividida por 18, caso seja de oferta semestral.

Observação 6: Soma da carga horária semanal de cada semestre.

Observação 7: A média semanal anual corresponde à média aritmética simples, entre o 1º e 2º semestre (total CH semanal do primeiro semestre + total CH semanal do segundo semestre / 2).

2.2. Atividades de Supervisão e Orientação

a) Estágio Curricular Supervisionado Obrigatório para os cursos de Graduação e Estágio Docência para Pós-graduação Stricto Sensu. b) Atividades de aulas práticas em instituições da área de saúde; c) Orientação de Trabalhos Acadêmicos Obrigatórios (TCCs, dissertações e teses); d) Orientação de Monitoria. (listar atividade, nome do(a) estudante, curso, série, CH semanal)

Atividade (a, b, c ou d) ⁸	Nome do(a) estudante ⁹	Curso ¹⁰	Série ¹¹	C semanal (1º sem.) ¹²	H C H semanal (2º sem) ¹³
A	Estudante 1	Pedagogia - Estágio II – OTP	5º período		1
A	Estudante 2	Pedagogia - Estágio II – OTP	5º período		1
A	Estudante 3	Pedagogia - Estágio II – OTP	5º período		1
A	Estudante 4	Pedagogia - Estágio II – OTP	5º período		1
A	Estudante 5	Pedagogia - Estágio II – OTP	5º período		1
A	Estudante 6	Pedagogia - Estágio II – OTP	5º período		1
A	Estudante 7	Pedagogia - Estágio II – OTP	5º período		1
A	Estudante 8	Pedagogia - Estágio II – OTP	5º período		1
A	Estudante 9	Pedagogia - Estágio II – OTP	5º período		1
A	Estudante 10	Pedagogia - Estágio II – OTP	5º período		1
A	Estudante 11	Pedagogia - Estágio II – OTP	5º período		1
A	Estudante 12	Pedagogia - Estágio II – OTP	5º período		1
A	Estudante 13	Pedagogia - Estágio II – OTP	5º período		1
A	Estudante 14	Pedagogia - Estágio II – OTP	5º período		1
A	Estudante 15	Pedagogia - Estágio II – OTP	5º período		1
A	Estudante 16	Pedagogia - Estágio II – OTP	5º período		1
A	Estudante 17	Pedagogia - Estágio II – OTP	5º período		1
A	Estudante 18	Pedagogia - Estágio II – OTP	5º período		1
A	Estudante 19	Pedagogia - Estágio II – OTP	5º período		1

PLANO DE ATIVIDADES DOCENTES - PAD
Instrução Normativa Conjunta 001/2021
PROGESP/PROEC/PROGRAD

A	Estudante 20	Pedagogia - Estágio II – OTP	5º período		1
A	Estudante 21	Pedagogia – TCC Graduação	5º período	1	1
TOTAL DE CARGA HORÁRIA SEMANAL SUPERVISÃO E ORIENTAÇÃO¹⁵				1	21
2 - MÉDIA SEMANAL ANUAL DA CARGA HORÁRIA DE ORIENTAÇÃO E SUPERVISÃO¹⁴				1+21=22/2 = 11	

Observação 8: a) Estágio Curricular Supervisionado Obrigatório para os cursos de Graduação e Estágio Docência para Pós-graduação Stricto Sensu. b) Atividades de aulas práticas em instituições da área de saúde; c) Orientação de Trabalhos Acadêmicos Obrigatórios (TCCs, dissertações e teses); d) Orientação de Monitoria.

Observação 9: O nome do(a) estudante pode ser de orientação definida ou de previsão para o ano seguinte a partir dos(as) estudantes matriculados na série anterior à oferta de orientação. Alterações e ajustes podem ocorrer sem prejuízo deste PAD

Observação 10: Indicar o nome do curso em que o(a) estudante está matriculado.

Observação 11: Indicar a série do curso em que o(a) estudante está matriculado.

Observação 12: Indicar a carga horária em horas de orientação semanal no primeiro semestre.

Observação 13: Indicar a carga horária em horas de orientação semanal no segundo semestre.

Observação 14: A média semanal da carga horária de orientação e supervisão anual corresponde à média aritmética do total da carga horária semanal do primeiro semestre e do segundo semestre (total CH semanal do primeiro semestre + total CH semanal do segundo semestre /2).

Observação 15: Soma da média semanal de carga horária.

3. ATIVIDADES DE PESQUISA / EXTENSÃO / CULTURA E PROGRAMAS ESPECIAIS

(nominar projeto(s)/programa(s), nome do(s) orientando(s), carga horária semanal)

ATIVIDADES DE PESQUISA, EXTENSÃO E CULTURA E PROGRAMAS ESPECIAIS ¹⁶	FUNÇÃO (Coordenador, Membro) ¹⁷	NOME DO ORIENTANDO (se houver) ¹⁸	Carga horária semanal ¹⁹
3 - TOTAL DE CARGA HORÁRIA SEMANAL PESQUISA/EXTENSÃO/CULTURA/PROGRAMAS ESPECIAIS²⁰			

Observação 16: Indicar tipo do projeto (pesquisa, extensão e cultura ou programas especiais) e nome conforme cadastro na UNESPAR.

Observação 17: Indicar função no projeto (coordenador, membro ou outra descrição) e conforme cadastro na UNESPAR.

Observação 18: Indicar nome do orientando se houver.

Observação 19: Indicar carga horária semanal da atividade.

Observação 20: Soma carga horária semanal.

4. ATIVIDADES DE GESTÃO INSTITUCIONAL (nominar cargo, número e data da portaria de nomeação, CH semanal)

CARGO ²¹	LOCAL ²²	NÚMERO E DATA ATO LEGAL ²³	Carga horária semanal ²⁴

Observação 21: Cargo conforme descrito no ato legal.

Observação 22: Local onde exerce a função (colegiado de curso, centro de área, campus, reitoria ou outro conforme ato legal).



PLANO DE ATIVIDADES DOCENTES - PAD
Instrução Normativa Conjunta 001/2021
PROGESP/PROEC/PROGRAD

Observação 23: Ato legal de nomeação com data (portaria, decreto, etc.)

Observação 24: Soma carga horária semanal.


5. RESUMO DAS ATIVIDADES E TOTALIZAÇÃO ²⁵


ATIVIDADE	Carga horária semanal
1 - TOTAL DE MÉDIA SEMANAL ANUAL DE CARGA HORÁRIA DIDÁTICA ⁷	9
2 -TOTAL DE MÉDIA SEMANAL ANUAL DE CARGA HORÁRIA SUPERVISÃO E ORIENTAÇÃO	11
3 - TOTAL DE CARGA HORÁRIA SEMANAL PESQUISA/EXTENSÃO/CULTURA/PROGRAMAS ESPECIAIS	
4 - TOTAL DE CARGA HORÁRIA SEMANAL DE GESTÃO INSTITUCIONAL	
TOTAL DE CARGA HORÁRIA SEMANAL	20

Observação 25: A soma carga horária semanal deve corresponder ao regime de trabalho do Professor na Unespar.

6. OUTRAS OBSERVAÇÕES

--


Assinatura da Docente em 09/02/2022.

Aprovado no Colegiado do Curso na Reunião do dia 09/02/2022 conforme Ata 01/2022.

Assinatura da Coordenadora de Curso em 10/02/2022.

Homologado no Conselho de Centro na Reunião ___ do dia ___ / ___ / ___
Assinatura do Diretor de Centro ___ / ___ / ___



PLANO DE ATIVIDADES DOCENTES - PAD
Instrução Normativa Conjunta 001/2021
PROGESP/PROEC/PROGRAD

PLANO DE ATIVIDADES DOCENTES - PAD
Instrução Normativa Conjunta 001/2021
PROGESP/PROEC/PROGRAD

1. DADOS DO DOCENTE

Ano letivo:	2022		
Nome	Rozenilda Luz Oliveira de Matos	Regime de Trabalho:	RT-40-Temporário
Campus:	Campo Mourão	Centro de Área:	Ciências Humanas e da Educação
Colegiado:	Pedagogia	Área de concurso:	Teorias educacionais
Maior Titulação:	Doutora	Data de obtenção do título:	2019
Tempo de docência nos componentes curriculares:	10 anos	Tempo efetivo de docência no ensino superior na UNESPAR:	2 anos e 4 meses

2. ATIVIDADES DE ENSINO

2.1. Atividades Didáticas

a) Aulas na graduação; b) Aulas na pós-graduação *Lato Sensu* gratuita; c) Aulas na pós-graduação *Stricto Sensu*; d) Planejamento didático-pedagógico: mesmo quantitativo de carga horária atribuída para as aulas na graduação e na pós-graduação.

Atividade (a, b, c ou d) ¹	Disciplina ²	Curso ³	Turno ⁴	Carga horária semanal (1º sem.) ⁵	Carga horária semanal (2º sem.) ⁵
A	Economia Política e Educação	Pedagogia	Noturno	4	
A	Planejamento didático-pedagógico (Economia Política e Educação)	Pedagogia	Noturno	4	
A	Sociologia Geral	Pedagogia	Noturno	4	
A	Planejamento didático-pedagógico (Sociologia Geral)	Pedagogia	Noturno	4	
A	Educação em Direitos Humanos	Pedagogia	Diurno		4
A	Planejamento didático-pedagógico (Educação em Direitos Humanos)	Pedagogia	Diurno		4
A	Políticas Públicas Educacionais	Letras	Diurno	2	2
A	Planejamento didático-pedagógico (Políticas Públicas Educacionais)	Letras	Diurno	2	2
TOTAL DE CARGA HORÁRIA DIDÁTICA⁶				20	12

PLANO DE ATIVIDADES DOCENTES - PAD
Instrução Normativa Conjunta 001/2021
PROGESP/PROEC/PROGRAD

1 - MÉDIA SEMANAL ANUAL DA CARGA HORÁRIA DIDÁTICA⁷ | 20+12 = 32/2 = 16

Observação 1: a) Aulas na graduação; b) Aulas na pós-graduação Lato Sensu gratuita; c) Aulas na pós-graduação Stricto Sensu (estas devem ser computadas na razão de 1,5 hora/aula); d) Planejamento didático-pedagógico.

Observação 2: Indicar o nome da disciplina que se refere a atividade.

Observação 3: Indicar o nome do curso em que a disciplina é ofertada.

Observação 4: Indicar o turno do curso em que a disciplina é ofertada.

Observação 5: Indicar a carga horária semanal no 1º e 2º semestre da disciplina, respectivamente. A CH semanal de cada disciplina deve corresponder a carga horária que consta no projeto pedagógico do curso, dividida por 36 semanas, caso seja de oferta anual, ou dividida por 18, caso seja de oferta semestral.

Observação 6: Soma da carga horária semanal de cada semestre.

Observação 7: A média semanal anual corresponde à média aritmética simples, entre o 1º e 2º semestre (total CH semanal do primeiro semestre + total CH semanal do segundo semestre / 2).

2.2. Atividades de Supervisão e Orientação

a) Estágio Curricular Supervisionado Obrigatório para os cursos de Graduação e Estágio Docência para Pós-graduação Stricto Sensu. b) Atividades de aulas práticas em instituições da área de saúde; c) Orientação de Trabalhos Acadêmicos Obrigatórios (TCCs, dissertações e teses); d) Orientação de Monitoria. (listar atividade, nome do(a) estudante, curso, série, CH semanal).

Atividade (a, b, c ou d) ⁸	Nome do(a) estudante ⁹	Curso ¹⁰	Série ¹¹	C H semanal (1º sem.) ¹²	C H semanal (2º sem.) ¹³
C		Pedagogia	4º ano	1	1
A		Pedagogia	3º ano		1
A		Pedagogia	3º ano		1
A		Pedagogia	3º ano		1
A		Pedagogia	3º ano		1
A		Pedagogia	3º ano		1
A		Pedagogia	3º ano		1
A		Pedagogia	3º ano		1
A		Pedagogia	3º ano		1
A		Pedagogia	3º ano		1
A		Pedagogia	3º ano		1
A		Pedagogia	3º ano		1
A		Pedagogia	3º ano		1
A		Pedagogia	3º ano		1
C		Pedagogia	4º ano	1	1
C		Pedagogia	4º ano	1	1
C		Pedagogia	4º ano	1	1

PLANO DE ATIVIDADES DOCENTES - PAD
Instrução Normativa Conjunta 001/2021
PROGESP/PROEC/PROGRAD

C		Pedagogia	4º ano	1	1
C		Pedagogia	4º ano	1	1
TOTAL DE CARGA HORÁRIA SEMANAL SUPERVISÃO E ORIENTAÇÃO¹⁵				6	18
2 - MÉDIA SEMANAL ANUAL DA CARGA HORÁRIA DE ORIENTAÇÃO E SUPERVISÃO¹⁴				6+18 = 24/2 = 12	

Observação 8: a) Estágio Curricular Supervisionado Obrigatório para os cursos de Graduação e Estágio Docência para Pós-graduação Stricto Sensu. b) Atividades de aulas práticas em instituições da área de saúde; c) Orientação de Trabalhos Acadêmicos Obrigatórios (TCCs, dissertações e teses); d) Orientação de Monitoria.

Observação 9: O nome do(a) estudante pode ser de orientação definida ou de previsão para o ano seguinte a partir dos(as) estudantes matriculados na série anterior à oferta de orientação. Alterações e ajustes podem ocorrer sem prejuízo deste PAD

Observação 10: Indicar o nome do curso em que o(a) estudante está matriculado.

Observação 11: Indicar a série do curso em que o(a) estudante está matriculado.

Observação 12: Indicar a carga horária em horas de orientação semanal no primeiro semestre.

Observação 13: Indicar a carga horária em horas de orientação semanal no segundo semestre.

Observação 14: A média semanal da carga horária de orientação e supervisão anual corresponde à média aritmética do total da carga horária semanal do primeiro semestre e do segundo semestre (total CH semanal do primeiro semestre + total CH semanal do segundo semestre /2).

Observação 15: Soma da média semanal de carga horária.

3. ATIVIDADES DE PESQUISA / EXTENSÃO / CULTURA E PROGRAMAS ESPECIAIS

(nominar projeto(s)/programa(s), nome do(s) orientando(s), carga horária semanal)

ATIVIDADES DE PESQUISA, EXTENSÃO E CULTURA E PROGRAMAS ESPECIAIS ¹⁶	FUNÇÃO (Coordenador, Membro) ¹⁷	NOME DO ORIENTANDO (se houver) ¹⁸	Carga horária semanal ¹⁹
3 - TOTAL DE CARGA HORÁRIA SEMANAL PESQUISA/EXTENSÃO/CULTURA/PROGRAMAS ESPECIAIS ²⁰			

Observação 16: Indicar tipo do projeto (pesquisa, extensão e cultura ou programas especiais) e nome conforme cadastro na UNESPAR.

Observação 17: Indicar função no projeto (coordenador, membro ou outra descrição) e conforme cadastro na UNESPAR.

Observação 18: Indicar nome do orientando se houver.

Observação 19: Indicar carga horária semanal da atividade.

Observação 20: Soma carga horária semanal.

4. ATIVIDADES DE GESTÃO INSTITUCIONAL (nominar cargo, número e data da portaria de nomeação, CH semanal)

CARGO ²¹	LOCAL ²²	NÚMERO E DATA ATO LEGAL ²³	Carga horária semanal ²⁴
Coordenação de Estágio II e III	Campus de Campo Mourão		11
Colegiado de Pedagogia	Campus de Campo Mourão		1
4 - TOTAL DE CARGA HORÁRIA SEMANAL DE GESTÃO INSTITUCIONAL			12

Observação 21: Cargo conforme descrito no ato legal.



PLANO DE ATIVIDADES DOCENTES - PAD
Instrução Normativa Conjunta 001/2021
PROGESP/PROEC/PROGRAD

Observação 22: Local onde exerce a função (colegiado de curso, centro de área, campus, reitoria ou outro conforme ato legal).

Observação 23: Ato legal de nomeação com data (portaria, decreto, etc.)

Observação 24: Soma carga horária semanal.

5. RESUMO DAS ATIVIDADES E TOTALIZAÇÃO ²⁵


ATIVIDADE	Carga horária semanal
1 - TOTAL DE MÉDIA SEMANAL ANUAL DE CARGA HORÁRIA DIDÁTICA ⁷	16
2 -TOTAL DE MÉDIA SEMANAL ANUAL DE CARGA HORÁRIA SUPERVISÃO E ORIENTAÇÃO	12
3 - TOTAL DE CARGA HORÁRIA SEMANAL PESQUISA/EXTENSÃO/CULTURA/PROGRAMAS ESPECIAIS	
4 - TOTAL DE CARGA HORÁRIA SEMANAL DE GESTÃO INSTITUCIONAL	12
TOTAL DE CARGA HORÁRIA SEMANAL	40

Observação 25: A soma carga horária semanal deve corresponder ao regime de trabalho do Professor na Unespar.

6. OUTRAS OBSERVAÇÕES


Assinatura da Docente em 09/02/2022.

Aprovado no Colegiado do Curso na Reunião do dia 09/02/2022 conforme Ata 01/2022.


Assinatura da Coordenadora de Curso em 10/02/2022.

Homologado no Conselho de Centro na Reunião ___ do dia ___/___/___



PLANO DE ATIVIDADES DOCENTES - PAD
Instrução Normativa Conjunta 001/2021
PROGESP/PROEC/PROGRAD

Assinatura do Diretor de Centro ____ / ____ / ____

PLANO DE ATIVIDADES DOCENTES - PAD
Instrução Normativa Conjunta 001/2021
PROGESP/PROEC/PROGRAD

1. DADOS DO DOCENTE

Ano letivo:	2022		
Nome	Sandra Garcia Neves	Regime de Trabalho:	RT-40-TIDE
Campus:	Campo Mourão	Centro de Área:	CCHE
Colegiado:	Pedagogia	Área de concurso:	Formação Docente/Fundamentos da Educação, Ensino, Aprendizagem e Estágio
Maior Titulação:	Doutorado em Educação	Data de obtenção do título:	31/03/2017
Tempo de docência nos componentes curriculares:	7 anos e 5 meses	Tempo efetivo de docência no ensino superior na UNESPAR:	7 anos e 5 meses

2. ATIVIDADES DE ENSINO

2.1. Atividades Didáticas

a) Aulas na graduação; b) Aulas na pós-graduação *Lato Sensu* gratuita; c) Aulas na pós-graduação *Stricto Sensu*; d) Planejamento didático-pedagógico: mesmo quantitativo de carga horária atribuída para as aulas na graduação e na pós-graduação.

Atividade (a, b, c ou d) ¹	Disciplina ²	Curso ³	Turno ⁴	Carga horária semanal (1º sem.) ⁵	Carga horária semanal (2º sem.) ⁵
Aulas na graduação	Pesquisa em Educação I	Pedagogia	Matutino	4	
Planejamento didático-pedagógico	Pesquisa em Educação I	Pedagogia	Matutino	4	
Aulas na graduação	Educação e novas tecnologias	Pedagogia	Matutino	4	
Planejamento	Educação e novas tecnologias	Pedagogia	Matutino	4	

PLANO DE ATIVIDADES DOCENTES - PAD
Instrução Normativa Conjunta 001/2021
PROGESP/PROEC/PROGRAD

didático-pedagógico					
Aulas na pós-graduação <i>Lato Sensu</i> gratuita	Aprendizagem e desenvolvimento na teoria psicogenética de Piaget	Pós-graduação Lato Sensu em aprendizagem e desenvolvimento nos anos iniciais da educação básica	Matutino, vespertino e noturno	1	1
TOTAL DE CARGA HORÁRIA DIDÁTICA⁶				17	1
1 - MÉDIA SEMANAL ANUAL DA CARGA HORÁRIA DIDÁTICA⁷				17+1 = 18/2 = 9	

Observação 1: a) Aulas na graduação; b) Aulas na pós-graduação Lato Sensu gratuita; c) Aulas na pós-graduação Stricto Sensu (estas devem ser computadas na razão de 1,5 hora/aula); d) Planejamento didático-pedagógico.

Observação 2: Indicar o nome da disciplina que se refere a atividade.

Observação 3: Indicar o nome do curso em que a disciplina é ofertada.

Observação 4: Indicar o turno do curso em que a disciplina é ofertada.

Observação 5: Indicar a carga horária semanal no 1º e 2º semestre da disciplina, respectivamente. A CH semanal de cada disciplina deve corresponder a carga horária que consta no projeto pedagógico do curso, dividida por 36 semanas, caso seja de oferta anual, ou dividida por 18, caso seja de oferta semestral.

Observação 6: Soma da carga horária semanal de cada semestre.

Observação 7: A média semanal anual corresponde à média aritmética simples, entre o 1º e 2º semestre (total CH semanal do primeiro semestre + total CH semanal do segundo semestre / 2).

2.2. Atividades de Supervisão e Orientação

a) Estágio Curricular Supervisionado Obrigatório para os cursos de Graduação e Estágio Docência para Pós-graduação Stricto Sensu. b) Atividades de aulas práticas em instituições da área de saúde; c) Orientação de Trabalhos Acadêmicos Obrigatórios (TCCs, dissertações e teses); d) Orientação de Monitoria. (listar atividade, nome do(a) estudante, curso, série, CH semanal)

Atividade (a, b, c ou d) ⁸	Nome do(a) estudante ⁹	Curso ¹⁰	Série ¹¹	CH semanal (1º sem.) ¹²	CH semanal (2º sem) ¹³
c) Orientação de Trabalhos Acadêmicos Obrigatórios		Pós-graduação Lato Sensu em aprendizagem e desenvolvimento nos anos iniciais da educação básica	Pós-graduação gratuita	1	1
TOTAL DE CARGA HORÁRIA SEMANAL SUPERVISÃO E ORIENTAÇÃO¹⁵				1	1
2 - MÉDIA SEMANAL ANUAL DA CARGA HORÁRIA DE ORIENTAÇÃO E SUPERVISÃO¹⁴				1+1 = 2/2 = 1	



PLANO DE ATIVIDADES DOCENTES - PAD
Instrução Normativa Conjunta 001/2021
PROGESP/PROEC/PROGRAD

Observação 8: a) Estágio Curricular Supervisionado Obrigatório para os cursos de Graduação e Estágio Docência para Pós-graduação Stricto Sensu. b) Atividades de aulas práticas em instituições da área de saúde; c) Orientação de Trabalhos Acadêmicos Obrigatórios (TCCs, dissertações e teses); d) Orientação de Monitoria.

Observação 9: O nome do(a) estudante pode ser de orientação definida ou de previsão para o ano seguinte a partir dos(as) estudantes matriculados na série anterior à oferta de orientação. Alterações e ajustes podem ocorrer sem prejuízo deste PAD

Observação 10: Indicar o nome do curso em que o(a) estudante está matriculado.

Observação 11: Indicar a série do curso em que o(a) estudante está matriculado.

Observação 12: Indicar a carga horária em horas de orientação semanal no primeiro semestre.

Observação 13: Indicar a carga horária em horas de orientação semanal no segundo semestre.

Observação 14: A média semanal da carga horária de orientação e supervisão anual corresponde à média aritmética do total da carga horária semanal do primeiro semestre e do segundo semestre (total CH semanal do primeiro semestre + total CH semanal do segundo semestre /2).

Observação 15: Soma da média semanal de carga horária.

3. ATIVIDADES DE PESQUISA / EXTENSÃO / CULTURA E PROGRAMAS ESPECIAIS

(nominar projeto(s)/programa(s), nome do(s) orientando(s), carga horária semanal)

ATIVIDADES DE PESQUISA, EXTENSÃO E CULTURA E PROGRAMAS ESPECIAIS ¹⁶	FUNÇÃO (Coordenador, Membro) ¹⁷	NOME DO ORIENTANDO (se houver) ¹⁸	Carga horária semanal ¹⁹
Análise da produção científica dos pós-graduandos em Desenvolvimento e Aprendizagem nos Anos Iniciais da Educação Básica.	Sandra Garcia Neves		14
3 - TOTAL DE CARGA HORÁRIA SEMANAL PESQUISA/EXTENSÃO/CULTURA/PROGRAMAS ESPECIAIS ²⁰			14

Observação 16: Indicar tipo do projeto (pesquisa, extensão e cultura ou programas especiais) e nome conforme cadastro na UNESPAR.

Observação 17: Indicar função no projeto (coordenador, membro ou outra descrição) e conforme cadastro na UNESPAR.

Observação 18: Indicar nome do orientando se houver.

Observação 19: Indicar carga horária semanal da atividade.

Observação 20: Soma carga horária semanal.

4. ATIVIDADES DE GESTÃO INSTITUCIONAL (nominar cargo, número e data da portaria de nomeação, CH semanal)

CARGO ²¹	LOCAL ²²	NÚMERO E DATA ATO LEGAL ²³	Carga horária semanal ²⁴
Coordenação do Curso de Pedagogia	Campus de Campo Mourão	Portaria 024/2022 de 04/01/2022.	15
Colegiado de Pedagogia	Campus de Campo Mourão		1
4 - TOTAL DE CARGA HORÁRIA SEMANAL DE GESTÃO INSTITUCIONAL			16

Observação 21: Cargo conforme descrito no ato legal.

Observação 22: Local onde exerce a função (colegiado de curso, centro de área, campus, reitoria ou outro conforme ato legal).



PLANO DE ATIVIDADES DOCENTES - PAD
Instrução Normativa Conjunta 001/2021
PROGESP/PROEC/PROGRAD

Observação 23: Ato legal de nomeação com data (portaria, decreto, etc.)

Observação 24: Soma carga horária semanal.

5. RESUMO DAS ATIVIDADES E TOTALIZAÇÃO ²⁵

ATIVIDADE	Carga horária semanal
1 - TOTAL DE MÉDIA SEMANAL ANUAL DE CARGA HORÁRIA DIDÁTICA ⁷	9
2 -TOTAL DE MÉDIA SEMANAL ANUAL DE CARGA HORÁRIA SUPERVISÃO E ORIENTAÇÃO	1
3 - TOTAL DE CARGA HORÁRIA SEMANAL PESQUISA/EXTENSÃO/CULTURA/PROGRAMAS ESPECIAIS	14
4 - TOTAL DE CARGA HORÁRIA SEMANAL DE GESTÃO INSTITUCIONAL	16
TOTAL DE CARGA HORÁRIA SEMANAL	40

Observação 25: A soma carga horária semanal deve corresponder ao regime de trabalho do Professor na Unespar.

6. OUTRAS OBSERVAÇÕES

17 h/a não computadas na função de Coordenadora do Curso de Pedagogia da Unespar-Campus de Campo Mourão.

2 h/a não computadas na função de Coordenadora do Curso de Pós-graduação Lato Sensu em aprendizagem e desenvolvimento nos anos iniciais da educação básica.

Sandra Garcia heves

Assinatura da Docente em 09/10/2022.

Aprovado no Colegiado do Curso na Reunião do dia 09/02/2022 conforme Ata 01/2022.

Sandra Garcia heves

Assinatura da Coordenadora de Curso em 10/02/2022.

Homologado no Conselho de Centro na Reunião ___ do dia ___/___/___



PLANO DE ATIVIDADES DOCENTES - PAD
Instrução Normativa Conjunta 001/2021
PROGESP/PROEC/PROGRAD

Assinatura do Diretor de Centro ____ / ____ / ____

PLANO DE ATIVIDADES DOCENTES - PAD
Instrução Normativa Conjunta 001/2021
PROGESP/PROEC/PROGRAD

1. DADOS DO DOCENTE

Ano letivo:	2022		
Nome	Sonia Maria Yassue Okido Rodrigues	Regime de Trabalho:	RT-40-TIDE
Campus:	Campo Mourão	Centro de Área:	Ciências Humanas e da Educação
Colegiado:	Pedagogia	Área de concurso:	Educação
Maior Titulação:	Mestre	Data de obtenção do título:	2012
Tempo de docência nos componentes curriculares:	40 anos	Tempo efetivo de docência no ensino superior na UNESPAR:	40 anos

2. ATIVIDADES DE ENSINO

2.1. Atividades Didáticas

a) Aulas na graduação; b) Aulas na pós-graduação *Lato Sensu* gratuita; c) Aulas na pós-graduação *Stricto Sensu*; d) Planejamento didático-pedagógico: mesmo quantitativo de carga horária atribuída para as aulas na graduação e na pós-graduação.

Atividade (a, b, c ou d) ¹	Disciplina ²	Curso ³	Turno ⁴	Carga horária semanal (1º sem.) ⁵	Carga horária semanal (2º sem.) ⁵
A	Psicologia da Educação I	Pedagogia	Diurno	4	
A	Planej. Ativ. Pedagógicas	Pedagogia	Diurno	4	
A	Psicologia da Educação I	Pedagogia	Noturno	4	
A	Planej. Ativ. Pedagógica	Pedagogia	Noturno	4	
A	Psicologia da Educação II	Pedagogia	Diurno		4
A	Planej. Ativ. Pedagógica	Pedagogia	Diurno		4
A	Psicologia da Educação II	Pedagogia	Noturno		4
A	Planej. Ativ. Pedagógica	Pedagogia	Noturno		4
B	Aprendizagem e desenvolvimento em Ausubel e Wallon	Pós-Graduação	Matutino e Vespertino	1	1
TOTAL DE CARGA HORÁRIA DIDÁTICA⁶				17	17
1 - MÉDIA SEMANAL ANUAL DA CARGA HORÁRIA DIDÁTICA⁷				17 + 17 = 34/2 = 17	

Observação 1: a) Aulas na graduação; b) Aulas na pós-graduação *Lato Sensu* gratuita; c) Aulas na pós-graduação *Stricto Sensu* (estas devem ser computadas na razão de 1,5 hora/aula); d) Planejamento didático-pedagógico.



PLANO DE ATIVIDADES DOCENTES - PAD
Instrução Normativa Conjunta 001/2021
PROGESP/PROEC/PROGRAD

Observação 2: Indicar o nome da disciplina que se refere a atividade.

Observação 3: Indicar o nome do curso em que a disciplina é ofertada.

Observação 4: Indicar o turno do curso em que a disciplina é ofertada.

Observação 5: Indicar a carga horária semanal no 1º e 2º semestre da disciplina, respectivamente. A CH semanal de cada disciplina deve corresponder a carga horária que consta no projeto pedagógico do curso, dividida por 36 semanas, caso seja de oferta anual, ou dividida por 18, caso seja de oferta semestral.

Observação 6: Soma da carga horária semanal de cada semestre.

Observação 7: A média semanal anual corresponde à média aritmética simples, entre o 1º e 2º semestre (total CH semanal do primeiro semestre + total CH semanal do segundo semestre / 2).

2.2. Atividades de Supervisão e Orientação

a) Estágio Curricular Supervisionado Obrigatório para os cursos de Graduação e Estágio Docência para Pós-graduação Stricto Sensu. b) Atividades de aulas práticas em instituições da área de saúde; c) Orientação de Trabalhos Acadêmicos Obrigatórios (TCCs, dissertações e teses); d) Orientação de Monitoria. (listar atividade, nome do(a) estudante, curso, série, CH semanal)

Atividade (a, b, c ou d) ⁸	Nome do(a) estudante ⁹	Curso ¹⁰	Série ¹¹	C H semanal (1º sem.) ¹²	C H semanal (2º sem.) ¹³
Orientação de Trabalhos Acadêmicos Obrigatórios		Pós-graduação Lato Sensu em aprendizagem e desenvolvimento nos anos iniciais da educação básica		1	1
Orientação de Trabalhos Acadêmicos Obrigatórios		Pedagogia		1	1
TOTAL DE CARGA HORÁRIA SEMANAL SUPERVISÃO E ORIENTAÇÃO¹⁵				2	2
2 - MÉDIA SEMANAL ANUAL DA CARGA HORÁRIA DE ORIENTAÇÃO E SUPERVISÃO¹⁴				$2+2 = 4/2 = 2$	

Observação 8: a) Estágio Curricular Supervisionado Obrigatório para os cursos de Graduação e Estágio Docência para Pós-graduação Stricto Sensu. b) Atividades de aulas práticas em instituições da área de saúde; c) Orientação de Trabalhos Acadêmicos Obrigatórios (TCCs, dissertações e teses); d) Orientação de Monitoria.

Observação 9: O nome do(a) estudante pode ser de orientação definida ou de previsão para o ano seguinte a partir dos(as) estudantes matriculados na série anterior à oferta de orientação. Alterações e ajustes podem ocorrer sem prejuízo deste PAD

Observação 10: Indicar o nome do curso em que o(a) estudante está matriculado.

Observação 11: Indicar a série do curso em que o(a) estudante está matriculado.

Observação 12: Indicar a carga horária em horas de orientação semanal no primeiro semestre.

Observação 13: Indicar a carga horária em horas de orientação semanal no segundo semestre.

Observação 14: A média semanal da carga horária de orientação e supervisão anual corresponde à média aritmética do total da carga horária semanal do primeiro semestre e do segundo semestre (total CH semanal do primeiro semestre + total CH semanal do segundo semestre / 2).

Observação 15: Soma da média semanal de carga horária.

PLANO DE ATIVIDADES DOCENTES - PAD
Instrução Normativa Conjunta 001/2021
PROGESP/PROEC/PROGRAD

3. ATIVIDADES DE PESQUISA / EXTENSÃO / CULTURA E PROGRAMAS ESPECIAIS

(nominar projeto(s)/programa(s), nome do(s) orientando(s), carga horária semanal)

ATIVIDADES DE PESQUISA, EXTENSÃO E CULTURA E PROGRAMAS ESPECIAIS ¹⁶	FUNÇÃO (Coordenador, Membro) ¹⁷	NOME DO ORIENTANDO (se houver) ¹⁸	Carga horária semanal ¹⁹
Projeto de Pesquisa: Avaliação das Ações de Reintegração Social Promovidas pelo Programa Patronato de Campo Mourão	Sônia Maria Yassue Okido Rodrigues		14
3 - TOTAL DE CARGA HORÁRIA SEMANAL PESQUISA/EXTENSÃO/CULTURA/PROGRAMAS ESPECIAIS ²⁰			14

Observação 16: Indicar tipo do projeto (pesquisa, extensão e cultura ou programas especiais) e nome conforme cadastro na UNESPAR.

Observação 17: Indicar função no projeto (coordenador, membro ou outra descrição) e conforme cadastro na UNESPAR.

Observação 18: Indicar nome do orientando se houver.

Observação 19: Indicar carga horária semanal da atividade.

Observação 20: Soma carga horária semanal.

4. ATIVIDADES DE GESTÃO INSTITUCIONAL (nominar cargo, número e data da portaria de nomeação, CH semanal)

CARGO ²¹	LOCAL ²²	NÚMERO E DATA ATO LEGAL ²³	Carga horária semanal ²⁴
Coordenação de Estágio Não Obrigatório do Curso de Pedagogia	Campus de Campo Mourão	014/2015 – D	5
Colegiado de Pedagogia			1
Conselho da Comunidade			1
4 - TOTAL DE CARGA HORÁRIA SEMANAL DE GESTÃO INSTITUCIONAL			7

Observação 21: Cargo conforme descrito no ato legal.

Observação 22: Local onde exerce a função (colegiado de curso, centro de área, campus, reitoria ou outro conforme ato legal).

Observação 23: Ato legal de nomeação com data (portaria, decreto, etc.)

Observação 24: Soma carga horária semanal.

5. RESUMO DAS ATIVIDADES E TOTALIZAÇÃO ²⁵

ATIVIDADE	Carga horária semanal
1 - TOTAL DE MÉDIA SEMANAL ANUAL DE CARGA HORÁRIA DIDÁTICA⁷	17
2 - TOTAL DE MÉDIA SEMANAL ANUAL DE CARGA HORÁRIA SUPERVISÃO E ORIENTAÇÃO	2
3 - TOTAL DE CARGA HORÁRIA SEMANAL PESQUISA/EXTENSÃO/CULTURA/PROGRAMAS ESPECIAIS	14




PLANO DE ATIVIDADES DOCENTES - PAD
Instrução Normativa Conjunta 001/2021
PROGESP/PROEC/PROGRAD


4 - TOTAL DE CARGA HORÁRIA SEMANAL DE GESTÃO INSTITUCIONAL	7
TOTAL DE CARGA HORÁRIA SEMANAL	40

Observação 25: A soma carga horária semanal deve corresponder ao regime de trabalho do Professor na Unespar.

6. OUTRAS OBSERVAÇÕES

--

 Assinatura da Docente em 09/02/2022.
--

Aprovado no Colegiado do Curso na Reunião do dia 09/02/2022 conforme Ata 01/2022.  Assinatura da Coordenadora de Curso em 10/02/2022.

Homologado no Conselho de Centro na Reunião ___ do dia ___/___/___ Assinatura do Diretor de Centro ___/___/___

PLANO DE ATIVIDADES DOCENTES - PAD
Instrução Normativa Conjunta 001/2021
PROGESP/PROEC/PROGRAD

1. DADOS DO DOCENTE

Ano letivo:	2022		
Nome	Suzana Pinguello Morgado	Regime de Trabalho:	RT-40-TIDE
Campus:	Campo Mourão	Centro de Área:	CCHE
Colegiado:	Pedagogia	Área de concurso:	Formação Docente / Fundamentos da Educação, Ensino, Aprendizagem e Estágio
Maior Titulação:	Doutorado em Educação	Data de obtenção do título:	28/10/2016
Tempo de docência nos componentes curriculares:	10 anos e 10 meses	Tempo efetivo de docência no ensino superior na UNESPAR:	7 anos e 9 meses

2. ATIVIDADES DE ENSINO

2.1. Atividades Didáticas

a) Aulas na graduação; b) Aulas na pós-graduação *Lato Sensu* gratuita; c) Aulas na pós-graduação *Stricto Sensu*; d) Planejamento didático-pedagógico: mesmo quantitativo de carga horária atribuída para as aulas na graduação e na pós-graduação.

Atividade (a, b, c ou d) ¹	Disciplina ²	Curso ³	Turno ⁴	Carga horária semanal (1º sem.) ⁵	Carga horária semanal (2º sem.) ⁵
A	Políticas Educacionais II	Pedagogia	Diurno	4	
A	Políticas Educacionais II	Pedagogia	Noturno	4	
A	Planejamento Didático 1º sem.	Pedagogia	Diurno e Noturno	8	
TOTAL DE CARGA HORÁRIA DIDÁTICA⁶				16	
1 - MÉDIA SEMANAL ANUAL DA CARGA HORÁRIA DIDÁTICA⁷				16/2 = 8	

Observação 1: a) Aulas na graduação; b) Aulas na pós-graduação *Lato Sensu* gratuita; c) Aulas na pós-graduação *Stricto Sensu* (estas devem ser computadas na razão de 1,5 hora/aula); d) Planejamento didático-pedagógico.

Observação 2: Indicar o nome da disciplina que se refere a atividade.

Observação 3: Indicar o nome do curso em que a disciplina é ofertada.

Observação 4: Indicar o turno do curso em que a disciplina é ofertada.

Observação 5: Indicar a carga horária semanal no 1º e 2º semestre da disciplina, respectivamente. A CH semanal de cada disciplina deve corresponder a carga horária que consta no projeto pedagógico do curso, dividida por 36 semanas, caso seja de oferta anual, ou dividida por 18, caso seja de oferta semestral.



PLANO DE ATIVIDADES DOCENTES - PAD
Instrução Normativa Conjunta 001/2021
PROGESP/PROEC/PROGRAD

Observação 6: Soma da carga horária semanal de cada semestre.

Observação 7: A média semanal anual corresponde à média aritmética simples, entre o 1º e 2º semestre (total CH semanal do primeiro semestre + total CH semanal do segundo semestre / 2).

2.2. Atividades de Supervisão e Orientação

a) Estágio Curricular Supervisionado Obrigatório para os cursos de Graduação e Estágio Docência para Pós-graduação Stricto Sensu. b) Atividades de aulas práticas em instituições da área de saúde; c) Orientação de Trabalhos Acadêmicos Obrigatórios (TCCs, dissertações e teses); d) Orientação de Monitoria. (listar atividade, nome do(a) estudante, curso, série, CH semanal)

Atividade (a, b, c ou d) ⁸	Nome do(a) estudante ⁹	Curso ¹⁰	Série ¹¹	C H semanal (1º sem.) ¹²	C H semanal (2º sem.) ¹³
TOTAL DE CARGA HORÁRIA SEMANAL SUPERVISÃO E ORIENTAÇÃO¹⁵					
2 - MÉDIA SEMANAL ANUAL DA CARGA HORÁRIA DE ORIENTAÇÃO E SUPERVISÃO¹⁴					

Observação 8: a) Estágio Curricular Supervisionado Obrigatório para os cursos de Graduação e Estágio Docência para Pós-graduação Stricto Sensu. b) Atividades de aulas práticas em instituições da área de saúde; c) Orientação de Trabalhos Acadêmicos Obrigatórios (TCCs, dissertações e teses); d) Orientação de Monitoria.

Observação 9: O nome do(a) estudante pode ser de orientação definida ou de previsão para o ano seguinte a partir dos(as) estudantes matriculados na série anterior à oferta de orientação. Alterações e ajustes podem ocorrer sem prejuízo deste PAD

Observação 10: Indicar o nome do curso em que o(a) estudante está matriculado.

Observação 11: Indicar a série do curso em que o(a) estudante está matriculado.

Observação 12: Indicar a carga horária em horas de orientação semanal no primeiro semestre.

Observação 13: Indicar a carga horária em horas de orientação semanal no segundo semestre.

Observação 14: A média semanal da carga horária de orientação e supervisão anual corresponde à média aritmética do total da carga horária semanal do primeiro semestre e do segundo semestre (total CH semanal do primeiro semestre + total CH semanal do segundo semestre / 2).

Observação 15: Soma da média semanal de carga horária.

3. ATIVIDADES DE PESQUISA / EXTENSÃO / CULTURA E PROGRAMAS ESPECIAIS

(nominar projeto(s)/programa(s), nome do(s) orientando(s), carga horária semanal)

ATIVIDADES DE PESQUISA, EXTENSÃO E CULTURA E PROGRAMAS ESPECIAIS ¹⁶	FUNÇÃO (Coordenador, Membro) ¹⁷	NOME DO ORIENTANDO (se houver) ¹⁸	Carga horária semanal ¹⁹
Projeto de TIDE - Política pública e política social: o desafio brasileiro da política educacional	Coordenador		12
Projeto de Pesquisa de IC - Escola, educação e qualidade: o que a estrutura tem a ver com isso?	Coordenador	Maria Fernanda Ribeiro Cequinel	1
3 - TOTAL DE CARGA HORÁRIA SEMANAL PESQUISA/EXTENSÃO/CULTURA/PROGRAMAS ESPECIAIS²⁰			13

Observação 16: Indicar tipo do projeto (pesquisa, extensão e cultura ou programas especiais) e nome conforme cadastro na UNESPAR.



PLANO DE ATIVIDADES DOCENTES - PAD
Instrução Normativa Conjunta 001/2021
PROGESP/PROEC/PROGRAD

Observação 17: Indicar função no projeto (coordenador, membro ou outra descrição) e conforme cadastro na UNESPAR.

Observação 18: Indicar nome do orientando se houver.

Observação 19: Indicar carga horária semanal da atividade.

Observação 20: Soma carga horária semanal.

4. ATIVIDADES DE GESTÃO INSTITUCIONAL (nominar cargo, número e data da portaria de nomeação, CH semanal)

CARGO ²¹	LOCAL ²²	NÚMERO E DATA ATO LEGAL ²³	Carga horária semanal ²⁴
Chefe da Divisão de Iniciação Científica	PRPG	Portaria 388/2021	19
4 - TOTAL DE CARGA HORÁRIA SEMANAL DE GESTÃO INSTITUCIONAL			19

Observação 21: Cargo conforme descrito no ato legal.

Observação 22: Local onde exerce a função (colegiado de curso, centro de área, campus, reitoria ou outro conforme ato legal).

Observação 23: Ato legal de nomeação com data (portaria, decreto, etc.)

Observação 24: Soma carga horária semanal.

5. RESUMO DAS ATIVIDADES E TOTALIZAÇÃO ²⁵

ATIVIDADE	Carga horária semanal
1 - TOTAL DE MÉDIA SEMANAL ANUAL DE CARGA HORÁRIA DIDÁTICA⁷	8
2 - TOTAL DE MÉDIA SEMANAL ANUAL DE CARGA HORÁRIA SUPERVISÃO E ORIENTAÇÃO	
3 - TOTAL DE CARGA HORÁRIA SEMANAL PESQUISA/EXTENSÃO/CULTURA/PROGRAMAS ESPECIAIS	13
4 - TOTAL DE CARGA HORÁRIA SEMANAL DE GESTÃO INSTITUCIONAL	19
TOTAL DE CARGA HORÁRIA SEMANAL	40

Observação 25: A soma carga horária semanal deve corresponder ao regime de trabalho do Professor na Unespar.

6. OUTRAS OBSERVAÇÕES

Diretora da Editora Fecilcam – Portaria 018/2019-D (03/10/2019) – 6 horas.
Conselheira do CALIC – Portaria 01/2018 (02/03/2018) – 1 hora.
Colegiado de Pedagogia – 1 hora.
Conselheira Municipal da Infância e da Juventude – 1 hora.
GT Educação – PRPPG – Portaria 805/2019 (07/08/2019) – 2 horas.
Representante de Centro de Área – CCHE/Campo Mourão – Portaria 164/2022 – 1 hora.
Chefe da Divisão de Iniciação Científica – PRPG- Portaria 388/2021 – 1 hora.



PLANO DE ATIVIDADES DOCENTES - PAD
Instrução Normativa Conjunta 001/2021
PROGESP/PROEC/PROGRAD

Suzana P. Morgado

Assinatura da Docente em 09/02/2022.

Aprovado no Colegiado do Curso na Reunião do dia 09/09/2022 conforme Ata 01/2022.

Sandra Garcia heves

Assinatura do Coordenador de Curso em 10/02/2022.

Homologado no Conselho de Centro na Reunião ___ do dia ___/___/___

Assinatura do Diretor de Centro ___ / ___ / ___

PLANO DE ATIVIDADES DOCENTES - PAD
Instrução Normativa Conjunta 001/2021
PROGESP/PROEC/PROGRAD

1. DADOS DO DOCENTE

Ano letivo:	2022		
Nome	Wanessa Gorri de Oliveira	Regime de Trabalho:	RT-40-TIDE
Campus:	Campo Mourão	Centro de Área:	Centro de Ciências Humanas e Educação
Colegiado:	Pedagogia	Área de concurso:	Formação docente/ Fundamentos da Educação, Ensino, Aprendizagem e Estágio.
Maior Titulação:	Doutorado	Data de obtenção do título:	16/04/2019
Tempo de docência nos componentes curriculares:	8 anos	Tempo efetivo de docência no ensino superior na UNESPAR:	4 anos e 6 meses

2. ATIVIDADES DE ENSINO

2.1. Atividades Didáticas

a) Aulas na graduação; b) Aulas na pós-graduação *Lato Sensu* gratuita; c) Aulas na pós-graduação *Stricto Sensu*; d) Planejamento didático-pedagógico: mesmo quantitativo de carga horária atribuída para as aulas na graduação e na pós-graduação.

Atividade (a, b, c ou d) ¹	Disciplina ²	Curso ³	Turno ⁴	Carga horária semanal (1º sem.) ⁵	Carga horária semanal (2º sem.) ⁵
A	Currículo	Pedagogia	Diurno	4	
D	Currículo	Pedagogia	Diurno	4	
A	Currículo	Pedagogia	Noturno	4	
D	Currículo	Pedagogia	Noturno	4	
A	Planejamento e Avaliação	Pedagogia	Noturno	4	
D	Planejamento e Avaliação	Pedagogia	Noturno	4	
A	Trabalho de Conclusão de Curso (TCC)	Pedagogia	Noturno	2	4
D	Trabalho de Conclusão de Curso	Pedagogia	Noturno	2	4

PLANO DE ATIVIDADES DOCENTES - PAD
Instrução Normativa Conjunta 001/2021
PROGESP/PROEC/PROGRAD

(TCC)				
TOTAL DE CARGA HORÁRIA DIDÁTICA⁶			28	8
1 - MÉDIA SEMANAL ANUAL DA CARGA HORÁRIA DIDÁTICA⁷			28 + 8 = 36/2 = 18	

Observação 1: a) Aulas na graduação; b) Aulas na pós-graduação Lato Sensu gratuita; c) Aulas na pós-graduação Stricto Sensu (estas devem ser computadas na razão de 1,5 hora/aula); d) Planejamento didático-pedagógico.

Observação 2: Indicar o nome da disciplina que se refere a atividade.

Observação 3: Indicar o nome do curso em que a disciplina é ofertada.

Observação 4: Indicar o turno do curso em que a disciplina é ofertada.

Observação 5: Indicar a carga horária semanal no 1º e 2º semestre da disciplina, respectivamente. A CH semanal de cada disciplina deve corresponder a carga horária que consta no projeto pedagógico do curso, dividida por 36 semanas, caso seja de oferta anual, ou dividida por 18, caso seja de oferta semestral.

Observação 6: Soma da carga horária semanal de cada semestre.

Observação 7: A média semanal anual corresponde à média aritmética simples, entre o 1º e 2º semestre (total CH semanal do primeiro semestre + total CH semanal do segundo semestre / 2).

2.2. Atividades de Supervisão e Orientação

a) Estágio Curricular Supervisionado Obrigatório para os cursos de Graduação e Estágio Docência para Pós-graduação Stricto Sensu. b) Atividades de aulas práticas em instituições da área de saúde; c) Orientação de Trabalhos Acadêmicos Obrigatórios (TCCs, dissertações e teses); d) Orientação de Monitoria. (listar atividade, nome do(a) estudante, curso, série, CH semanal)

Atividade (a, b, c ou d) ⁸	Nome do(a) estudante ⁹	Curso ¹⁰	Série ¹¹	C H semanal (1º sem.) ¹²	C H semanal (2º sem.) ¹³
TOTAL DE CARGA HORÁRIA SEMANAL SUPERVISÃO E ORIENTAÇÃO¹⁵					
2 - MÉDIA SEMANAL ANUAL DA CARGA HORÁRIA DE ORIENTAÇÃO E SUPERVISÃO¹⁴					

Observação 8: a) Estágio Curricular Supervisionado Obrigatório para os cursos de Graduação e Estágio Docência para Pós-graduação Stricto Sensu. b) Atividades de aulas práticas em instituições da área de saúde; c) Orientação de Trabalhos Acadêmicos Obrigatórios (TCCs, dissertações e teses); d) Orientação de Monitoria.

Observação 9: O nome do(a) estudante pode ser de orientação definida ou de previsão para o ano seguinte a partir dos(as) estudantes matriculados na série anterior à oferta de orientação. Alterações e ajustes podem ocorrer sem prejuízo deste PAD

Observação 10: Indicar o nome do curso em que o(a) estudante está matriculado.

Observação 11: Indicar a série do curso em que o(a) estudante está matriculado.

Observação 12: Indicar a carga horária em horas de orientação semanal no primeiro semestre.

Observação 13: Indicar a carga horária em horas de orientação semanal no segundo semestre.

Observação 14: A média semanal da carga horária de orientação e supervisão anual corresponde à média aritmética do total da carga horária semanal do primeiro semestre e do segundo semestre (total CH semanal do primeiro semestre + total CH semanal do segundo semestre / 2).

Observação 15: Soma da média semanal de carga horária.

3. ATIVIDADES DE PESQUISA / EXTENSÃO / CULTURA E PROGRAMAS ESPECIAIS

(nominar projeto(s)/programa(s), nome do(s) orientando(s), carga horária semanal)

ATIVIDADES DE PESQUISA, EXTENSÃO E CULTURA E PROGRAMAS ESPECIAIS ¹⁶	FUNÇÃO (Coordenador, Membro) ¹⁷	NOME DO ORIENTANDO (se houver) ¹⁸	Carga horária semanal ¹⁹
--	--	--	-------------------------------------

PLANO DE ATIVIDADES DOCENTES - PAD
Instrução Normativa Conjunta 001/2021
PROGESP/PROEC/PROGRAD

Projeto de pesquisa: <i>Bullying, cyberbullying</i> e gestão escolar	Coordenadora	Samira Krupek Donaire	10
Projeto de pesquisa: Cinema e Educação: contribuições da imagem filmica para a formação docente	Membro	Hellen Tamara de Souza Ribeiro Rafael Tonet Maccagnan Sasuke Ribeiro de Almeida	2
Projeto de extensão: Cine-Educação: olhares para a formação docente (6 ^a edição)	Membro	Hellen Tamara de Souza Ribeiro Rafael Tonet Maccagnan Sasuke Ribeiro de Almeida	3
Orientação de Projeto de Iniciação Científica: A ocorrência do <i>cyberbullying</i> em tempos de pandemia de COVID-19: um estudo com educandos dos 8 ^{os} e 9 ^{os} anos do Ensino Fundamental	Coordenador	Samira Krupek Donaire	1
3 - TOTAL DE CARGA HORÁRIA SEMANAL PESQUISA/EXTENSÃO/CULTURA/PROGRAMAS ESPECIAIS ²⁰			16

Observação 16: Indicar tipo do projeto (pesquisa, extensão e cultura ou programas especiais) e nome conforme cadastro na UNESPAR.

Observação 17: Indicar função no projeto (coordenador, membro ou outra descrição) e conforme cadastro na UNESPAR.

Observação 18: Indicar nome do orientando se houver.

Observação 19: Indicar carga horária semanal da atividade.

Observação 20: Soma carga horária semanal.

4. ATIVIDADES DE GESTÃO INSTITUCIONAL (nominar cargo, número e data da portaria de nomeação, CH semanal)

CARGO ²¹	LOCAL ²²	NÚMERO E DATA ATO LEGAL ²³	Carga horária semanal ²⁴
Comitê Assessor do Campus -CAC	Campus – Campo Mourão	Portaria n. 003/2018-PRPPG/Unespar	2
Coordenação de Trabalho de Conclusão de Curso (TCC) – Noturno	Colegiado de Pedagogia		2
Núcleo Docente Estruturante-NDE	Colegiado de Curso	Portaria n. 001/2020-CCHE/Unespar	1



PLANO DE ATIVIDADES DOCENTES - PAD
Instrução Normativa Conjunta 001/2021
PROGESP/PROEC/PROGRAD

Colegiado	Colegiado de Pedagogia		1
4 - TOTAL DE CARGA HORÁRIA SEMANAL DE GESTÃO INSTITUCIONAL			6

Observação 21: Cargo conforme descrito no ato legal.

Observação 22: Local onde exerce a função (colegiado de curso, centro de área, campus, reitoria ou outro conforme ato legal).

Observação 23: Ato legal de nomeação com data (portaria, decreto, etc.)

Observação 24: Soma carga horária semanal.


5. RESUMO DAS ATIVIDADES E TOTALIZAÇÃO ²⁵

ATIVIDADE	Carga horária semanal
1 - TOTAL DE MÉDIA SEMANAL ANUAL DE CARGA HORÁRIA DIDÁTICA ⁷	18
2 - TOTAL DE MÉDIA SEMANAL ANUAL DE CARGA HORÁRIA SUPERVISÃO E ORIENTAÇÃO	
3 - TOTAL DE CARGA HORÁRIA SEMANAL PESQUISA/EXTENSÃO/CULTURA/PROGRAMAS ESPECIAIS	16
4 - TOTAL DE CARGA HORÁRIA SEMANAL DE GESTÃO INSTITUCIONAL	6
TOTAL DE CARGA HORÁRIA SEMANAL	40


Observação 25: A soma carga horária semanal deve corresponder ao regime de trabalho do Professor na Unespar.

6. OUTRAS OBSERVAÇÕES

Horas não computadas no PAD:
2h do projeto de pesquisa (coordenadora): <i>Bullying, cyberbullying</i> e gestão escolar
1h do projeto de pesquisa (membro): Cinema e Educação: contribuições da imagem fílmica para a formação docente


Assinatura da Docente em 09/02/2022.

Aprovado no Colegiado do Curso na Reunião do dia 09/02/2022 conforme Ata 01/2022.


Assinatura da Coordenadora de Curso em 10/02/2022.



PLANO DE ATIVIDADES DOCENTES - PAD
Instrução Normativa Conjunta 001/2021
PROGESP/PROEC/PROGRAD

Homologado no Conselho de Centro na Reunião ___ do dia ___ / ___ / ___

Assinatura do Diretor de Centro ___ / ___ / ___