



## PLANO DE ATIVIDADES DOCENTES 2020 (PAD/2020)

### 1. DADOS DO(A) DOCENTE

<b>Campus:</b>	Campo Mourão
<b>Centro de Área:</b>	Ciências Humanas e da Educação
<b>Colegiado:</b>	Geografia
<b>Nome do docente:</b>	Ana Paula Colavite
<b>Maior Titulação:</b>	Doutorado em Geografia
<b>Data de obtenção do título:</b>	2013
<b>Área de concurso:</b>	Geografia – Geoprocessamento
<b>Tempo de docência nos componentes curriculares:</b>	15 anos
<b>Tempo efetivo de docência no ensino superior na UNESPAR:</b>	11 anos
<b>Cargo de Gestão Institucional:</b>	
<b>Número da portaria de nomeação:</b>	
<b>Validade da portaria (caso exista):</b>	

### 2. ATIVIDADES DE ENSINO

#### 2.1. Atividades Didáticas

a) Aulas na graduação; b) Aulas na pós-graduação *Lato Sensu* gratuita; c) Aulas na pós-graduação *Stricto Sensu* (estas devem ser computadas na razão de 1,5 hora/aula); d) Planejamento didático-pedagógico: mesmo quantitativo de carga horária atribuída para as aulas na graduação e na pós-graduação; (listar nível de ensino, disciplina, curso, turno, carga horária (CH) semanal e total)

Nível de ensino	Disciplina	Curso	Turno	CH semanal (1º sem.)	CH semanal (2º sem.)	CH (total)
Graduação	Geoprocessamento	Geografia	Noturno	3	3	108
Graduação	Análise e Interpretação de Fotos Aéreas e Imagens Orbitais	Geografia	Noturno	3	3	108
Graduação	Apoio Didático: Geoprocessamento	Geografia	Tarde	3	3	108
Graduação	Apoio Didático: Análise e Interpretação de Fotos Aéreas e Imagens Orbitais	Geografia	Tarde	3	3	108
Mestrado	Metodologia da pesquisa interdisciplinar	PPGSeD	Tarde	4		60
Mestrado	Apoio Didático: Metodologia da pesquisa interdisciplinar	PPGSeD	Manhã	6		90
<b>TOTAL DE CARGA HORÁRIA DIDÁTICA</b>				<b>22</b>	<b>12</b>	<b>582</b>
<b>MÉDIA SEMANAL DA CARGA HORÁRIA DIDÁTICA ANUAL (1):</b>						<b>17</b>

**Observação 1:** A CH semanal de cada disciplina deve corresponder a carga horária que consta no projeto pedagógico do curso, dividida por 36 semanas, caso seja de oferta anual, ou dividida por 18, caso seja de oferta semestral.

**Observação 2:** A CH de disciplinas compartilhadas devem ser computadas na seguinte proporção: a carga horária da disciplina, dividida pelo número de professores que a ministram.

**Observação 3:** A média semanal da carga horária didática anual corresponde à média aritmética do total da carga horária semanal do primeiro semestre e do segundo semestre ((total CH semanal do primeiro semestre + total CH semanal do segundo semestre)/2).

## 2.2. Atividades de Supervisão e Orientação

a) Estágio Curricular Supervisionado Obrigatório para os cursos de Graduação e Estágio Docência para Pós-graduação Stricto Sensu. b) Atividades de aulas práticas em instituições da área de saúde; c) Orientação de Trabalhos Acadêmicos Obrigatórios (TCCs, dissertações e teses); d) Orientação de Monitoria. (listar nível de ensino, atividades supervisão/orientação, curso, turma, turno, CH semanal e anual)

Nível de ensino	Supervisões/Orientações	Curso	Turma / Turno	CH semanal (1º sem.)	CH semanal (1º sem)	CH total
Mestrado	Orientação de dissertação	PPGSeD	2020/2021	2	2	60
Mestrado	Orientação de dissertação	PPGSeD	2020/2021	2	2	60
<b>TOTAL DE CARGA HORÁRIA COMPLEMENTAR (2)</b>				<b>4</b>	<b>4</b>	<b>120</b>

## 3. ATIVIDADES DE PESQUISA / EXTENSÃO / CULTURA E PROGRAMAS ESPECIAIS

(nominar projeto(s)/programa(s), nome do(s) orientando(s), carga horária semanal e anual. Para calcular a CH anual multiplicar a CH semanal por 48 semanas)

PROJETO/PROGRAMA/GRUPO PESQUISA	NOME(S) DOS ORIENTANDO(S) (se houver)	Carga horária semanal	Carga horária anual
Projeto de Pesquisa: ATLAS DIGITAL DA PAISAGEM DO MUNICÍPIO DE CAMPO MOURÃO/PR: concepção, construção e aplicação		12	576
PIC: MAPEAMENTO DAS ÁREAS DE FRAGILIDADE AMBIENTAL DO PARQUE ESTADUAL LAGO AZUL, CAMPO MOURÃO/PR	Bruno Henrique Braga da Silva	0,5	24
PIC: USO DO SIG NA ANÁLISE DOS FRAGMENTOS FLORESTAIS DO MUNICÍPIO DE PEABIRU - PR	Caio Fabrício D'Olivo Almeida	0,5	24
PIC: MAPEAMENTO DA FRAGMENTAÇÃO TERRITORIAL DE CAMPO MOURÃO E A CONSTITUIÇÃO DOS MUNICÍPIOS DA MESORREGIÃO CENTRO OCIDENTAL PARANAENSE	Cassio Henrique da Silva	0,5	24
PIC: CARTOGRAFIA DA PAISAGEM DO MUNICÍPIO DE NOVA CANTU, PARANÁ	Saulo Gomach de Azevedo	0,5	24
<b>TOTAL DE CARGA HORÁRIA PESQUISA/EXTENSÃO/CULTURA/PROGRAMAS ESPECIAIS (3)</b>		<b>14</b>	<b>672</b>



**4. ATIVIDADES DE GESTÃO INSTITUCIONAL** (nominar cargo, número e data da portaria de nomeação, CH semanal e anual. Para calcular a CH anual multiplicar a CH semanal por 48 semanas)

CARGO	NÚMERO E DATA DA PORTARIA	Carga horária semanal	Carga horária anual
Colegiado de Geografia		1	48
Colegiado PPGSeD		1	48
Núcleo Docente Estruturante - Geografia	001/2019 (17/12/2019)	1	48
Editora da Revista Geomae	084/2010	1	48
Coordenadora do LAGSER	005/2019 (14/02/2019)	0	0
Coordenação do GT – Mestrado em Geografia	806/2019 - REITORIA/UNESPAR (07/08/2019)	1	48
<b>TOTAL DE CARGA HORÁRIA DE GESTÃO INSTITUCIONAL (4)</b>		<b>5</b>	<b>240</b>
<b>CARGA HORÁRIA TOTAL (1+2+3+4)</b>		<b>40</b>	<b>1614</b>

**Observação:** para calcular a Carga Horária Total utilize a média semanal da carga horária total (item 1).

**5. PREVISÃO DE HORÁRIO**


**5.1. 1º semestre**


	Horário	Segunda-feira	Terça-feira	Quarta-feira	Quinta-feira	Sexta-feira	Sábado
<b>Matutino</b>	<b>7h30-8h20</b>						
	<b>8h20-9h10</b>	Apoio Didático	Aula PPGSED		TIDE	TIDE	
	<b>9h20-10h10</b>	Apoio Didático	Aula PPGSED		TIDE	TIDE	
	<b>10h10-11h</b>	Apoio Didático	Aula PPGSED		TIDE	TIDE	Geoproc.
	<b>11h-11h50</b>	Apoio Didático	Aula PPGSED		TIDE	TIDE	An. Interp
<b>Vespertino</b>	<b>13h30-14h20</b>	Or. Mestrado		Colegiado Geo	Rev. GEOMAE	TIDE	
	<b>14h20-15h10</b>	Or. Mestrado		Coleg. PPGSeD	NDE – Geografia	TIDE	
	<b>15h30-16h20</b>	Or. Mestrado		Orientação IC	GT - Geografia	TIDE	
	<b>16h20-17h10</b>	Or. Mestrado		Orientação IC		TIDE	
	<b>17h10-18h</b>						
<b>Noturno</b>	<b>19h30-20h20</b>		Atendimento	An. Interp			
	<b>20h20-21h10</b>		Atendimento	An. Interp			
	<b>21h20-22h10</b>		Geoproc.	Atendimento			
	<b>22h10-23h</b>		Geoproc.				


## 5.2. 2º semestre

	Horário	Segunda-feira	Terça-feira	Quarta-feira	Quinta-feira	Sexta-feira	Sábado
Matutino	7h30-8h20						
	8h20-9h10	Apoio Didático		Colegiado Geo	TIDE	TIDE	
	9h20-10h10	Apoio Didático		Coleg. PPGSeD	TIDE	TIDE	
	10h10-11h	Apoio Didático			TIDE	TIDE	Geoproc.
	11h-11h50	Apoio Didático			TIDE	TIDE	An. Interp
Vespertino	13h30-14h20	Or. Mestrado	Coor. LAGSER	Orientação IC	Rev. GEOMAE	TIDE	
	14h20-15h10	Or. Mestrado	Coor. LAGSER	Orientação IC	NDE – Geografia	TIDE	
	15h30-16h20	Or. Mestrado		Orientação IC	GT - Geografia	TIDE	
	16h20-17h10	Or. Mestrado		Orientação IC		TIDE	
	17h10-18h						
Noturno	19h30-20h20		Atendimento	An. Interp			
	20h20-21h10		Atendimento	An. Interp			
	21h20-22h10		Geoproc.	Atendimento			
	22h10-23h		Geoproc.				

## 6. OUTRAS OBSERVAÇÕES


Campo Mourão, 13 de fevereiro de 2020.	
Local / data	Assinatura do(a) Docente

Campo Mourão, 13 de fevereiro de 2020.	
Local / data	Assinatura da Coordenação do Curso Fábio Rodrigues da Costa

Campo Mourão, 09 de março de 2020	
Local / data	Assinatura da Direção de Centro de Área



**UNESPAR**  
Universidade Estadual do Paraná

## PLANO DE ATIVIDADES DOCENTES 2020 (PAD/2020)

### 1. DADOS DO(A) DOCENTE

<b>Campus:</b>	Campo Mourão
<b>Centro de Área:</b>	Ciências Humanas e da Educação
<b>Colegiado:</b>	Geografia
<b>Nome do docente:</b>	<b>Andresa Lourenço da Silva</b>
<b>Maior Titulação:</b>	Doutora
<b>Data de obtenção do título:</b>	2014
<b>Área de concurso:</b>	Geografia
<b>Tempo de docência nos componentes curriculares:</b>	2
<b>Tempo efetivo de docência no ensino superior na UNESPAR:</b>	3
<b>Cargo de Gestão Institucional:</b>	
<b>Número da portaria de nomeação:</b>	
<b>Validade da portaria (caso exista):</b>	

### 2. ATIVIDADES DE ENSINO

#### 2.1. Atividades Didáticas

a) Aulas na graduação; b) Aulas na pós-graduação *Lato Sensu* gratuita; c) Aulas na pós-graduação *Stricto Sensu* (estas devem ser computadas na razão de 1,5 hora/aula); d) Planejamento didático-pedagógico: mesmo quantitativo de carga horária atribuída para as aulas na graduação e na pós-graduação; (listar nível de ensino, disciplina, curso, turno, carga horária (CH) semanal e total)

Nível de ensino	Disciplina	Curso	Turno	CH semanal (1º sem.)	CH semanal (2º sem.)	CH (total)
Graduação	Geotecnologia Aplicada ao Ensino de Geografia	Geografia	3º Noturno	3	3	<b>108</b>
Graduação	Apoio Didático Geotecnologia Aplicada ao Ensino de Geografia	Geografia	3º Noturno	3	3	<b>108</b>
Graduação	Planejamen. Rural e Urbano	Geografia	3º Noturno	3	3	<b>108</b>
Graduação	Apoio Didático Planejamen. Rural e Urbano	Geografia	3º Noturno	3	3	<b>108</b>
Graduação	Planejamen. Rural e Urbano	Geografia	5º Noturno	3	3	<b>108</b>
Graduação	Apoio Didático Planejamen. Rural e Urbano	Geografia	5º Noturno	3	3	<b>108</b>
<b>TOTAL DE CARGA HORÁRIA DIDÁTICA</b>				<b>18</b>	<b>18</b>	<b>648</b>
<b>MÉDIA SEMANAL DA CARGA HORÁRIA DIDÁTICA ANUAL (1):</b>						<b>18</b>

**Observação 1:** A CH semanal de cada disciplina deve corresponder a carga horária que consta no projeto pedagógico do curso, dividida por 36 semanas, caso seja de oferta anual, ou dividida por 18, caso seja de oferta semestral.

**Observação 2:** A CH de disciplinas compartilhadas devem ser computadas na seguinte proporção: a carga horária da disciplina, dividida pelo número de professores que a ministram.

**Observação 3:** A média semanal da carga horária didática anual corresponde à média aritmética do total da carga horária semanal do primeiro semestre e do segundo semestre ((total CH semanal do primeiro semestre + total CH semanal do segundo semestre)/2).

## 2.2. Atividades de Supervisão e Orientação

a) Estágio Curricular Supervisionado Obrigatório para os cursos de Graduação e Estágio Docência para Pós-graduação Stricto Sensu. b) Atividades de aulas práticas em instituições da área de saúde; c) Orientação de Trabalhos Acadêmicos Obrigatórios (TCCs, dissertações e teses); d) Orientação de Monitoria. (listar nível de ensino, atividades supervisão/orientação, curso, turma, turno, CH semanal e anual)

Nível de ensino	Supervisões/Orientações	Curso	Turma / Turno	CH semanal (1º sem.)	CH semanal (2º sem.)	CH total
Graduação	Orientações Estágio (2 alunos)	Geografia	3º e 4º Noturno	2	2	72
<b>TOTAL DE CARGA HORÁRIA COMPLEMENTAR (2)</b>				<b>2</b>	<b>2</b>	<b>72</b>

## 3. ATIVIDADES DE PESQUISA / EXTENSÃO / CULTURA E PROGRAMAS ESPECIAIS

(nominar projeto(s)/programa(s), nome do(s) orientando(s), carga horária semanal e anual. Para calcular a CH anual multiplicar a CH semanal por 48 semanas)

PROJETO/PROGRAMA/GRUPO PESQUISA	NOME(S) DOS ORIENTANDO(S) (se houver)	Carga horária semanal	Carga horária anual
<b>TOTAL DE CARGA HORÁRIA PESQUISA/EXTENSÃO/CULTURA/PROGRAMAS ESPECIAIS (3)</b>			

## 4. ATIVIDADES DE GESTÃO INSTITUCIONAL (nominar cargo, número e data da portaria de nomeação, CH semanal e anual. Para calcular a CH anual multiplicar a CH semanal por 48 semanas)

CARGO	NÚMERO E DATA DA PORTARIA	Carga horária semanal	Carga horária anual
<b>TOTAL DE CARGA HORÁRIA DE GESTÃO INSTITUCIONAL (4)</b>			
<b>CARGA HORÁRIA TOTAL (1+2+3+4)</b>		<b>20</b>	<b>720</b>

**Observação:** para calcular a Carga Horária Total utilize a média semanal da carga horária total (item 1).

## 5. PREVISÃO DE HORÁRIO

### 5.1. 1º semestre


	Horário	Segunda-feira	Terça-feira	Quarta-feira	Quinta-feira	Sexta-feira	Sábado
Matutino	7h30-8h20						Planejamento Rural e Urb
	8h20-9h10						
	9h20-10h10						
	10h10-11h						
	11h-11h50	A. Didático	A. Didático				
Vespertino	13h30-14h20	A. Didático	A. Didático				
	14h20-15h10	A. Didático	A. Didático				
	15h30-16h20	A. Didático	A. Didático				
	16h20-17h10	A. Didático	A. Didático				
	17h10-18h	A. Didático	A. Didático				
Noturno	19h30-20h20	Planejamento Rural e Urb.	Geotecnologia				
	20h20-21h10	Planejamento Rural e Urb	Geotecnologia				
	21h20-22h10	Or. Estágio	Geotecnologia				
	22h10-23h	Or. Estágio	A. Didático				


### 5.2. 2º semestre

	Horário	Segunda-feira	Terça-feira	Quarta-feira	Quinta-feira	Sexta-feira	Sábado
Matutino	7h30-8h20						Planejamento Rural e Urb
	8h20-9h10						
	9h20-10h10						
	10h10-11h						
	11h-11h50	A. Didático	A. Didático				
Vespertino	13h30-14h20	A. Didático	A. Didático				
	14h20-15h10	A. Didático	A. Didático				
	15h30-16h20	A. Didático	A. Didático				
	16h20-17h10	A. Didático	A. Didático				
	17h10-18h	A. Didático	A. Didático				
Noturno	19h30-20h20	Planejamento Rural e Urb.	Geotecnologia				
	20h20-21h10	Planejamento Rural e Urb	Geotecnologia				
	21h20-22h10	Or. Estágio	Geotecnologia				
	22h10-23h	Or. Estágio	A. Didático				

## 6. OUTRAS OBSERVAÇÕES


Campo Mourão, 13 de fevereiro de 2020	
Local / data	Assinatura do(a) Docente

Campo Mourão, 13 de fevereiro de 2020	
Local / data	Assinatura da Coordenação do Curso Fábio Rodrigues da Costa

Campo Mourão, 09 de março de 2020	
Local / data	Assinatura da Direção de Centro de Área





## PLANO DE ATIVIDADES DOCENTES 2020 (PAD/2020)

### 1. DADOS DO(A) DOCENTE

<b>Campus:</b>	Campo Mourão
<b>Centro de Área:</b>	Ciências Humanas e Educação
<b>Colegiado:</b>	Geografia
<b>Nome do docente:</b>	<b>Aurea Andrade Viana de Andrade</b>
<b>Maior Titulação:</b>	Doutorado
<b>Data de obtenção do título:</b>	2013
<b>Área de concurso:</b>	Metodologia de Ensino de Geografia
<b>Tempo de docência nos componentes curriculares:</b>	21 anos
<b>Tempo efetivo de docência no ensino superior na UNESPAR:</b>	13 anos
<b>Cargo de Gestão Institucional:</b>	Coordenação Geral Do Vestibular – CCC e Divisão
<b>Número da portaria de nomeação:</b>	Port. 431/2016, Port. 660/2019
<b>Validade da portaria (caso exista):</b>	Indeterminado

### 2. ATIVIDADES DE ENSINO

#### 2.1. Atividades Didáticas

a) Aulas na graduação; b) Aulas na pós-graduação *Lato Sensu* gratuita; c) Aulas na pós-graduação *Stricto Sensu* (estas devem ser computadas na razão de 1,5 hora/aula); d) Planejamento didático-pedagógico: mesmo quantitativo de carga horária atribuída para as aulas na graduação e na pós-graduação; (listar nível de ensino, disciplina, curso, turno, carga horária (CH) semanal e total)

Nível de ensino	Disciplina	Curso	Turno	CH semanal (1º sem.)	CH semanal (2º sem.)	CH (total)
Graduação	Elementos de Geopolítica	Geo	4º	3	3	108
Graduação	Organização do Espaço Mundial	Geo	2º	1	1	36
Graduação	Planejamento didático-pedagógico	Geo	4º. Not.	3	3	108
Graduação	Planejamento didático-pedagógico	Geo	2º. Not.	1	1	36
<b>TOTAL DE CARGA HORÁRIA DIDÁTICA</b>				<b>8</b>	<b>8</b>	<b>288</b>
<b>MÉDIA SEMANAL DA CARGA HORÁRIA DIDÁTICA ANUAL (1):</b>					<b>8</b>	

**Observação 1:** A CH semanal de cada disciplina deve corresponder a carga horária que consta no projeto pedagógico do curso, dividida por 36 semanas, caso seja de oferta anual, ou dividida por 18, caso seja de oferta semestral.

**Observação 2:** A CH de disciplinas compartilhadas devem ser computadas na seguinte proporção: a carga horária da disciplina, dividida pelo número de professores que a ministram.

**Observação 3:** A média semanal da carga horária didática anual corresponde à média aritmética do total da carga horária semanal do primeiro semestre e do segundo semestre ((total CH semanal do primeiro semestre + total CH semanal do segundo semestre)/2).

## 2.2. Atividades de Supervisão e Orientação

a) Estágio Curricular Supervisionado Obrigatório para os cursos de Graduação e Estágio Docência para Pós-graduação Stricto Sensu. b) Atividades de aulas práticas em instituições da área de saúde; c) Orientação de Trabalhos Acadêmicos Obrigatórios (TCCs, dissertações e teses); d) Orientação de Monitoria. (listar nível de ensino, atividades supervisão/orientação, curso, turma, turno, CH semanal e anual)

Nível de ensino	Supervisões/Orientações	Curso	Turma / Turno	CH semanal (1º sem.)	CH semanal (2º sem)	CH total
<b>TOTAL DE CARGA HORÁRIA COMPLEMENTAR (2)</b>						

## 3. ATIVIDADES DE PESQUISA / EXTENSÃO / CULTURA E PROGRAMAS ESPECIAIS

(nominar projeto(s)/programa(s), nome do(s) orientando(s), carga horária semanal e anual. Para calcular a CH anual multiplicar a CH semanal por 48 semanas)

PROJETO/PROGRAMA/GRUPO PESQUISA	NOME(S) DOS ORIENTANDO(S) (se houver)	Carga horária semanal	Carga horária anual
Projeto De Pesquisa: Dinâmicas Territoriais em Portugal: Análise das Relações e das Estratégias no Desenvolvimento da Bairrada (1995-2018)		10	480
Projeto de Extensão: Cinespar: Cinema Itinerante		4	192
Projeto de IC: Política de desenvolvimento territorial: Análise do Programa Minha Casa Minha Vida no município de Campo Mourão - PR	Joab Jacometti de Oliveira	1	48
<b>TOTAL DE CARGA HORÁRIA PESQUISA/EXTENSÃO/CULTURA/PROGRAMAS ESPECIAIS (3)</b>		<b>15</b>	<b>720</b>

## 4. ATIVIDADES DE GESTÃO INSTITUCIONAL (nominar cargo, número e data da portaria de nomeação, CH semanal e anual. Para calcular a CH anual multiplicar a CH semanal por 48 semanas)

CARGO	NÚMERO E DATA DA PORTARIA	Carga horária semanal	Carga horária anual
Coordenação Geral do Processo Seletivo, Concurso Vestibular – CCCV	Port. 660/2019 - Reitoria	16	768
Líder do Grupo de Pesquisa GERA		1	48
<b>TOTAL DE CARGA HORÁRIA DE GESTÃO INSTITUCIONAL (4)</b>		<b>17</b>	<b>816</b>
<b>CARGA HORÁRIA TOTAL (1+2+3+4)</b>		<b>40</b>	<b>1824</b>

**Observação:** para calcular a Carga Horária Total utilize a média semanal da carga horária total (item 1).

## 5. PREVISÃO DE HORÁRIO

### 5.1. 1º semestre

	Horário	Segunda-feira	Terça-feira	Quarta-feira	Quinta-feira	Sexta-feira	Sábado
Matutino	7h30-8h20						
	8h20-9h10						
	9h20-10h10						
	10h10-11h						
	11h-11h50						
Vespertino	13h30-14h20						
	14h20-15h10						
	15h30-16h20						
	16h20-17h10						
	17h10-18h						
Noturno	19h30-20h20						
	20h20-21h10						
	21h20-22h10						
	22h10-23h						

### 5.2. 2º semestre

	Horário	Segunda-feira	Terça-feira	Quarta-feira	Quinta-feira	Sexta-feira	Sábado
Matutino	7h30-8h20						
	8h20-9h10				CCCV		
	9h20-10h10	CCCV	CCCV	CCCV	CCCV	Comitê Pedag.	
	10h10-11h	CCCV	CCCV	CCCV	CCCV	Grupo Gera	
	11h-11h50	CCCV	CCCV	CCCV	CCCV	Tide	
Vespertino	13h30-14h20	CCCV	CCCV		CCCV	Tide	
	14h20-15h10	CCCV	CCCV		CCCV	Tide	
	15h30-16h20	CCCV	CCCV		CCCV	Tide	
	16h20-17h10	CCCV	CCCV		CCCV	Tide	
	17h10-18h	CCCV	CCCV		CCCV	Tide	
Noturno	19h30-20h20	CCCV	Aula	Aula	Cinespar	Tide	
	20h20-21h10	CCCV	Ap. Did. Aula	Aula	Cinespar	Tide	
	21h20-22h10	CCCV	IC	Ap. Did. Aula	Cinespar	Tide	
	22h10-23h	CCCV	IC	Ap. Did. Aula	Cinespar	Tide	

## 6. OUTRAS OBSERVAÇÕES

Licença para Estudo – Pós-doutorado em Coimbra Portugal de 01 de fevereiro até 30 de julho 2020

<p>Campo Mourão, 13 de fevereiro de 2020</p>	 <p>Professora Aurea Andrade Viana de Andrade</p>
<p>Local / data</p>	<p>Assinatura do(a) Docente</p>
<p>Campo Mourão, 13 de fevereiro de 2020</p>	
<p>Local / data</p>	<p>Assinatura da Coordenação do Curso Fábio Rodrigues da Costa</p>
<p>Campo Mourão, 09 de março de 2020</p>	
<p>Local / data</p>	<p>Assinatura da Direção de Centro de Área</p>



## PLANO DE ATIVIDADES DOCENTES 2020 (PAD/2020)

### 1. DADOS DO(A) DOCENTE

<b>Campus:</b>	Campo Mourão
<b>Centro de Área:</b>	Centro de Ciências Humanas e da Educação
<b>Colegiado:</b>	Geografia
<b>Nome do docente:</b>	Cláudia Chies
<b>Maior Titulação:</b>	Doutorado
<b>Data de obtenção do título:</b>	17 de Abril de 2017
<b>Área de concurso:</b>	Metodologia de Ensino de Geografia
<b>Tempo de docência nos componentes curriculares:</b>	11 anos e 10 meses
<b>Tempo efetivo de docência no ensino superior na UNESPAR:</b>	8 anos e 6 meses
<b>Cargo de Gestão Institucional:</b>	
<b>Número da portaria de nomeação:</b>	
<b>Validade da portaria (caso exista):</b>	

### 2. ATIVIDADES DE ENSINO

#### 2.1. Atividades Didáticas

a) Aulas na graduação; b) Aulas na pós-graduação *Lato Sensu* gratuita; c) Aulas na pós-graduação *Stricto Sensu* (estas devem ser computadas na razão de 1,5 hora/aula); d) Planejamento didático-pedagógico: mesmo quantitativo de carga horária atribuída para as aulas na graduação e na pós-graduação; (listar nível de ensino, disciplina, curso, turno, carga horária (CH) semanal e total)

Nível de ensino	Disciplina	Curso	Turno	CH semanal (1º sem.)	CH semanal (2º sem.)	CH (total)
Graduação	Métodos e Técnicas de Pesquisa Aplicados à Geografia	Geografia	Not.	3	3	108
Graduação	Planejamento Didático-Pedagógico Métodos e Técnicas de Pesquisa Aplicados à Geografia	Geografia	Not.	3	3	108
Graduação	Teoria e Método da Geografia	Geografia	Not.	2	2	72
Graduação	Planejamento Didático-Pedagógico Teoria e Método da Geografia	Geografia	Not.	2	2	72
Graduação	Monografia	Geografia	Not.	2	2	72
Graduação	Planejamento Didático-Pedagógico Monografia	Geografia	Not.	2	2	72
Pós Graduação	Políticas Públicas e Desenvolvimento Regional	PPGSeD	Vesp.		2	30

<i>Stricto Sensus</i>						
Pós Graduação <i>Stricto Sensus</i>	Planejamento Didático-Pedagógico Políticas Públicas e Desenvolvimento Regional	PPGSeD	Vesp.		3	45
<b>TOTAL DE CARGA HORÁRIA DIDÁTICA</b>				<b>14</b>	<b>19</b>	<b>579</b>
<b>MÉDIA SEMANAL DA CARGA HORÁRIA DIDÁTICA ANUAL (1):</b>						<b>16,5</b>

**Observação 1:** A CH semanal de cada disciplina deve corresponder a carga horária que consta no projeto pedagógico do curso, dividida por 36 semanas, caso seja de oferta anual, ou dividida por 18, caso seja de oferta semestral.

**Observação 2:** A CH de disciplinas compartilhadas devem ser computadas na seguinte proporção: a carga horária da disciplina, dividida pelo número de professores que a ministram.

**Observação 3:** A média semanal da carga horária didática anual corresponde à média aritmética do total da carga horária semanal do primeiro semestre e do segundo semestre ((total CH semanal do primeiro semestre + total CH semanal do segundo semestre)/2).

## 2.2. Atividades de Supervisão e Orientação

a) Estágio Curricular Supervisionado Obrigatório para os cursos de Graduação e Estágio Docência para Pós-graduação *Stricto Sensus*. b) Atividades de aulas práticas em instituições da área de saúde; c) Orientação de Trabalhos Acadêmicos Obrigatórios (TCCs, dissertações e teses); d) Orientação de Monitoria. (listar nível de ensino, atividades supervisão/orientação, curso, turma, turno, CH semanal e anual)

Nível de ensino	Supervisões/Orientações	Curso	Turma / Turno	CH semanal (1º sem.)	CH semanal (2º sem.)	CH total
Graduação	Orientação de TCC	Geografia	5º ano/Not.	1	1	36
Graduação	Orientação de Estágio Curricular Supervisionado Obrigatório	Geografia	4º ano	2	2	72
<b>TOTAL DE CARGA HORÁRIA COMPLEMENTAR (2)</b>				<b>3</b>	<b>3</b>	<b>108</b>

## 3. ATIVIDADES DE PESQUISA / EXTENSÃO / CULTURA E PROGRAMAS ESPECIAIS

(nominar projeto(s)/programa(s), nome do(s) orientando(s), carga horária semanal e anual. Para calcular a CH anual multiplicar a CH semanal por 48 semanas)

PROJETO/PROGRAMA/GRUPO PESQUISA	NOME(S) DOS ORIENTANDO(S) (se houver)	Carga horária semanal	Carga horária anual
Projeto de Pesquisa: Os idosos aposentados rurais de municípios da Mesorregião Centro Ocidental Paranaense e área de influência		12	576
Participação no Programa de Extensão: Diagnóstico de potencialidades locais da Microrregião de Campo Mourão		03	144
Participação no Projeto de Pesquisa:		03	144

Atlas Digital da Paisagem do Município de Campo Mourão/Pr: concepção, construção e aplicação			
<b>TOTAL DE CARGA HORÁRIA PESQUISA/EXTENSÃO/CULTURA/PROGRAMAS ESPECIAIS (3)</b>		18	864

**4. ATIVIDADES DE GESTÃO INSTITUCIONAL** (nominar cargo, número e data da portaria de nomeação, CH semanal e anual. Para calcular a CH anual multiplicar a CH semanal por 48 semanas)

CARGO	NÚMERO E DATA DA PORTARIA	Carga horária semanal	Carga horária anual
Membro do Núcleo Docente Estruturante (NDE) Geografia	001/2019 CCHE/UNESPAR	1	48
Colegiado de Curso		1	48
GT Mestrado em Geografia	806/2019 REITORIA/UNESPAR	1	48
<b>TOTAL DE CARGA HORÁRIA DE GESTÃO INSTITUCIONAL (4)</b>		3	144
<b>CARGA HORÁRIA TOTAL (1+2+3+4)</b>		<b>40,5</b>	<b>1.695</b>

**Observação:** para calcular a Carga Horária Total utilize a média semanal da carga horária total (item 1).

**5. PREVISÃO DE HORÁRIO**

**5.1. 1º semestre**

	Horário	Segunda-feira	Terça-feira	Quarta-feira	Quinta-feira	Sexta-feira	Sábado
Matutino	7h30-8h20						
	8h20-9h10						
	9h20-10h10						
	10h10-11h						
	11h-11h50						
Vespertino	13h30-14h20	Planejamento Didático Pedagógico	Planejamento Didático Pedagógico	Planejamento Didático Pedagógico	Colegiado	NDE	
	14h20-15h10	Planejamento Didático Pedagógico	Planejamento Didático Pedagógico	Projeto de Pesquisa	GT Mestrado	Projeto de Pesquisa	
	15h30-16h20	Planejamento Didático Pedagógico	Planejamento Didático Pedagógico	Projeto de Pesquisa	Projeto de Pesquisa	Projeto de Pesquisa	

	16h20-17h10	Planejamento Didático Pedagógico	Planejamento Didático Pedagógico	Projeto de Pesquisa	Projeto de Pesquisa	Projeto de Pesquisa	
	17h10-18h						
Noturno	19h30-20h20	Projeto de Pesquisa	Teoria e Método da Geografia	Projeto de Pesquisa	Métodos e Técnicas de Pesquisa	Projeto de Pesquisa	
	20h20-21h10	Atendimento aos acadêmicos	Teoria e Método da Geografia	Projeto de Pesquisa	Métodos e Técnicas de Pesquisa	Projeto de Pesquisa	
	21h20-22h10	Orientação de Estágio	Monografia	Projeto de Pesquisa	Métodos e Técnicas de Pesquisa	Projeto de Pesquisa	
	22h10-23h	Orientação de Estágio	Monografia	Projeto de Pesquisa	Orientação de TCC	Projeto de Pesquisa	

## 5.2. 2º semestre

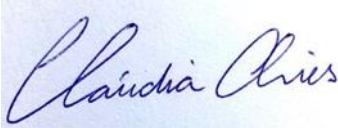
	Horário	Segunda-feira	Terça-feira	Quarta-feira	Quinta-feira	Sexta-feira	Sábado
Matutino	7h30-8h20						
	8h20-9h10						
	9h20-10h10						
	10h10-11h						
	11h-11h50						
Vespertino	13h30-14h20	Planejamento Didático Pedagógico	Planejamento Didático Pedagógico	Planejamento Didático Pedagógico	Colegiado	NDE	
	14h20-15h10	Planejamento Didático Pedagógico	Planejamento Didático Pedagógico	Projeto de Pesquisa	GT Mestrado	Projeto de Pesquisa	
	15h30-16h20	Planejamento Didático Pedagógico	Planejamento Didático Pedagógico	Projeto de Pesquisa	Projeto de Pesquisa	Projeto de Pesquisa	
	16h20-17h10	Planejamento Didático Pedagógico	Planejamento Didático Pedagógico	Projeto de Pesquisa	Projeto de Pesquisa	Projeto de Pesquisa	
	17h10-18h						





Noturno	19h30-20h20	Projeto de Pesquisa	Teoria e Método da Geografia	Projeto de Pesquisa	Métodos e Técnicas de Pesquisa	Projeto de Pesquisa	
	20h20-21h10	Atendimento aos acadêmicos	Teoria e Método da Geografia	Projeto de Pesquisa	Métodos e Técnicas de Pesquisa	Projeto de Pesquisa	
	21h20-22h10	Orientação de Estágio	Monografia	Projeto de Pesquisa	Métodos e Técnicas de Pesquisa	Projeto de Pesquisa	
	22h10-23h	Orientação de Estágio	Monografia	Projeto de Pesquisa	Orientação de TCC	Projeto de Pesquisa	

## 6. OUTRAS OBSERVAÇÕES

Licença Especial no período de 06/02/2020 a 05/05/2020, Portaria 022/2020 REITORIA/UNESPAR.

Campo Mourão, 13/02/2020	 Cláudia Chies Assinatura do (a) Docente
--------------------------	--

Campo Mourão, 13 de fevereiro de 2020	
Local / data	Assinatura da Coordenação do Curso Fábio Rodrigues da Costa

Campo Mourão, 09 de março de 2020	
Local / data	Assinatura da Direção de Centro de Área



## PLANO DE ATIVIDADES DOCENTES 2020 (PAD/2020)

### 1. DADOS DO(A) DOCENTE

<b>Campus:</b>	Campo Mourão
<b>Centro de Área:</b>	Centro de Ciências Humanas e Educação
<b>Colegiado:</b>	Geografia
<b>Nome do docente:</b>	<b>EDSON NORIYUKI YOKOO</b>
<b>Maior Titulação:</b>	Doutor
<b>Data de obtenção do título:</b>	2013
<b>Área de concurso:</b>	Geografia Humana
<b>Tempo de docência nos componentes curriculares:</b>	32
<b>Tempo efetivo de docência no ensino superior na UNESPAR:</b>	32
<b>Cargo de Gestão Institucional:</b>	Museu de Geologia
<b>Número da portaria de nomeação:</b>	005/2019-D, 14 de fevereiro de 2019
<b>Validade da portaria (caso exista):</b>	em vigor

### 2. ATIVIDADES DE ENSINO

#### 2.1. Atividades Didáticas

a) Aulas na graduação; b) Aulas na pós-graduação *Lato Sensu* gratuita; c) Aulas na pós-graduação *Stricto Sensu* (estas devem ser computadas na razão de 1,5 hora/aula); d) Planejamento didático-pedagógico: mesmo quantitativo de carga horária atribuída para as aulas na graduação e na pós-graduação; (listar nível de ensino, disciplina, curso, turno, carga horária (CH) semanal e total)

Nível de ensino	Disciplina	Curso	Turno	CH semanal (1º sem.)	CH semanal (2º sem.)	CH (total)
Graduação	Geografia Econômica	Geografia	Noturno	3	3	108
Graduação	Geografia Econômica e da Circulação	Geografia	Noturno	2	2	72
Graduação	Geografia Regional do Paraná	Geografia	Noturno	3	3	108
Graduação	Apoio didático: Geografia Econômica	Geografia	3º noturno	3	3	108
Graduação	Apoio didático: Geografia Econômica e da Circulação	Geografia	3º noturno	2	2	72
Graduação	Apoio didático: Geografia Regional do Paraná	Geografia	3º noturno	3	3	108
<b>TOTAL DE CARGA HORÁRIA DIDÁTICA</b>				<b>16</b>	<b>16</b>	<b>576</b>
<b>MÉDIA SEMANAL DA CARGA HORÁRIA DIDÁTICA ANUAL (1):</b>						<b>16</b>

**Observação 1:** A CH semanal de cada disciplina deve corresponder a carga horária que consta no projeto pedagógico do curso, dividida por 36 semanas, caso seja de oferta anual, ou dividida por 18, caso seja de oferta semestral.

**Observação 2:** A CH de disciplinas compartilhadas devem ser computadas na seguinte proporção: a carga horária da disciplina, dividida pelo número de professores que a ministram.

**Observação 3:** A média semanal da carga horária didática anual corresponde à média aritmética do total da carga horária semanal do primeiro semestre e do segundo semestre ((total CH semanal do primeiro semestre + total CH semanal do segundo semestre)/2).

## 2.2. Atividades de Supervisão e Orientação

a) Estágio Curricular Supervisionado Obrigatório para os cursos de Graduação e Estágio Docência para Pós-graduação Stricto Sensu. b) Atividades de aulas práticas em instituições da área de saúde; c) Orientação de Trabalhos Acadêmicos Obrigatórios (TCCs, dissertações e teses); d) Orientação de Monitoria. (listar nível de ensino, atividades supervisão/orientação, curso, turma, turno, CH semanal e anual)

Nível de ensino	Supervisões/Orientações	Curso	Turma / Turno	CH semanal (1º sem.)	CH semanal (1º sem)	CH total
Graduação	Orientação de Estágio – Licenciatura (4 estagiários)	Geografia	3º noturno	4	4	144
<b>TOTAL DE CARGA HORÁRIA COMPLEMENTAR (2)</b>				<b>4</b>	<b>4</b>	<b>144</b>

## 3. ATIVIDADES DE PESQUISA / EXTENSÃO / CULTURA E PROGRAMAS ESPECIAIS

(nominar projeto(s)/programa(s), nome do(s) orientando(s), carga horária semanal e anual. Para calcular a CH anual multiplicar a CH semanal por 48 semanas)

PROJETO/PROGRAMA/GRUPO PESQUISA	NOME(S) DOS ORIENTANDO(S) (se houver)	Carga horária semanal	Carga horária anual
Projeto de Extensão: “Ensino de Geografia e Espaço Museológico: contribuição pra a divulgação científica do Museu de Geologia, Campus de Campo Mourão”.	Alesson Lopes Soares	12	576
Projeto de Extensão: “Espaço Museológico da UNESPAR – Campus de Campo Mourão: atendimento à comunidade escolar II”, em parceria com o Prof. Ms. José Antônio da Rocha.		3	144
Projeto de Extensão: “Diagnóstico de Potencialidade Local na Microrregião de Campo Mourão”, em parceria com o Prof. Dr. Fábio Rodrigues da Costa.		3	144
<b>TOTAL DE CARGA HORÁRIA PESQUISA/EXTENSÃO/CULTURA/PROGRAMAS ESPECIAIS (3)</b>		<b>18</b>	<b>864</b>

**4. ATIVIDADES DE GESTÃO INSTITUCIONAL** (nominar cargo, número e data da portaria de nomeação, CH semanal e anual. Para calcular a CH anual multiplicar a CH semanal por 48 semanas)

CARGO	NÚMERO E DATA DA PORTARIA	Carga horária semanal	Carga horária anual
Colegiado de Geografia		1	48
Núcleo Docente Estruturante	001/2019 – CCH/UNESPAR	1	48
<b>TOTAL DE CARGA HORÁRIA DE GESTÃO INSTITUCIONAL (4)</b>		<b>2</b>	<b>96</b>
<b>CARGA HORÁRIA TOTAL (1+2+3+4)</b>		<b>40</b>	<b>1680</b>

**Observação:** para calcular a Carga Horária Total utilize a média semanal da carga horária total (item 1).

**5. PREVISÃO DE HORÁRIO**

**5.1. 1º semestre**

	Horário	Segunda-feira	Terça-feira	Quarta-feira	Quinta-feira	Sexta-feira	Sábado
<b>Matutino</b>	7h30-8h20			TIDE	Apoio Didático	Apoio Didático	
	8h20-9h10	TIDE	TIDE	TIDE	Apoio Didático	Apoio Didático	Geo.Econ.
	9h20-10h10	TIDE	Orientação de Estágio	Orientação de Estágio	Orientação de Estágio	Apoio Didático	Geo.Reg.Pr
	10h10-11h	TIDE	Orientação de Estágio	Orientação de Estágio	Orientação de Estágio	Apoio Didático	
	11h-11h50						
<b>Vespertino</b>	13h30-14h20						
	14h20-15h10						
	15h30-16h20						
	16h20-17h10						
	17h10-18h						
<b>Noturno</b>	19h30-20h20	TIDE	TIDE	Atendimentos de Alunos	Orientação de Estágio	Geografia Econômica e da Circulação	
	20h20-21h10	TIDE	TIDE	Atendimentos de Alunos	Orientação de Estágio	Geografia Econômica e da Circulação	
	21h20-22h10	Orientação de Estágio	Geografia Regional do Paraná	Atendimentos de Alunos	Orientação de Estágio	Geografia Econômica	
	22h10-23h	Orientação de Estágio	Geografia Regional do Paraná	Atendimentos de Alunos	Orientação de Estágio	Geografia Econômica	

## 5.2. 2º semestre

	Horário	Segunda-feira	Terça-feira	Quarta-feira	Quinta-feira	Sexta-feira	Sábado
Matutino	7h30-8h20			TIDE	Apoio Didático	Apoio Didático	
	8h20-9h10	TIDE	TIDE	TIDE	Apoio Didático	Apoio Didático	Geografia Econômica
	9h20-10h10	TIDE	Orientação de Estágio	Orientação de Estágio	Orientação de Estágio	Apoio Didático	Geografia Regional do Paraná
	10h10-11h	TIDE	Orientação de Estágio	Orientação de Estágio	Orientação de Estágio	Apoio Didático	
	11h-11h50						
Vespertino	13h30-14h20						
	14h20-15h10						
	15h30-16h20						
	16h20-17h10						
	17h10-18h						
Noturno	19h30-20h20	TIDE	TIDE	Atendimentos de Alunos	Orientação de Estágio	Geografia Econômica e da Circulação	
	20h20-21h10	TIDE	TIDE	Atendimentos de Alunos	Orientação de Estágio	Geografia Econômica e da Circulação	
	21h20-22h10	Orientação de Estágio	Geografia Regional do Paraná	Atendimentos de Alunos	Orientação de Estágio	Geografia Econômica	
	22h10-23h	Orientação de Estágio	Geografia Regional do Paraná	Atendimentos de Alunos	Orientação de Estágio	Geografia Econômica	

## 6. OUTRAS OBSERVAÇÕES

Os horários de atendimento aos alunos; da orientação de estagiários; de apoio didático e do TIDE são flexíveis, pois as vezes atendemos a comunidade estudantil nos três períodos (manhã, tarde e noite).

<p>Campo Mourão., 13 de fevereiro de 2020.</p>	 <p>Prof. Dr. Edson Noriyuki Yokoo Colegiado de Geografia</p>
<p>Campo Mourão., 13 de fevereiro de 2020.</p>	 <p>Prof. Dr. Fábio Rodrigues da Costa Coordenador do Curso de Geografia</p>
<p>Campo Mourão, 09 de março de 2020</p>	
<p>Local / data</p>	<p>Assinatura da Direção de Centro de Área</p>



## PLANO DE ATIVIDADES DOCENTES 2020 (PAD/2020)

### 1. DADOS DO(A) DOCENTE

<b>Campus:</b>	Campo Mourão
<b>Centro de Área:</b>	Ciências Humanas e da Educação
<b>Colegiado:</b>	Geografia
<b>Nome do docente:</b>	<b>Eloisa Silva de Paula Parolin</b>
<b>Maior Titulação:</b>	Doutorado
<b>Data de obtenção do título:</b>	Março de 2007
<b>Área de concurso:</b>	História
<b>Tempo de docência nos componentes curriculares:</b>	*Observações abaixo
<b>Tempo efetivo de docência no ensino superior na UNESPAR:</b>	27 anos e 11 meses (em fevereiro de 2020)
<b>Cargo de Gestão Institucional:</b>	
<b>Número da portaria de nomeação:</b>	
<b>Validade da portaria (caso exista):</b>	

**\* Observações:**

**1. Antropologia Cultural:** 2019 (Matriz Curricular implantada em 2018). A disciplina de **Antropologia Social** foi ministrada entre os anos de 1992 e 2017 (exceto os períodos de afastamento para cursar Mestrado, Doutorado, licença prêmio e licença maternidade), sendo substituída na Matriz Curricular por Antropologia Cultural.

**2. Introdução à Filosofia:** Desde 2015 (Exceto o período de licença maternidade e licença prêmio).

**4. História do Brasil:** 2008, 2013 e 2017.

**4. Biogeografia Geral:** Será ministrada em 2020.

### 2. ATIVIDADES DE ENSINO

#### 2.1. Atividades Didáticas

a) Aulas na graduação; b) Aulas na pós-graduação *Lato Sensu* gratuita; c) Aulas na pós-graduação *Stricto Sensu* (estas devem ser computadas na razão de 1,5 hora/aula); d) Planejamento didático-pedagógico: mesmo quantitativo de carga horária atribuída para as aulas na graduação e na pós-graduação; (listar nível de ensino, disciplina, curso, turno, carga horária (CH) semanal e total)

Nível de ensino	Disciplina	Curso	Turno	CH semanal (1º sem.)	CH semanal (2º sem.)	CH (total)
Graduação	Introdução à Filosofia	1º Ano Geografia	Noturno	2	2	72
Graduação	Antropologia Cultural	2º Ano Geografia	Noturno	3	3	108
Graduação	História do Brasil	4º Ano Geografia	Noturno	2	2	72
Graduação	Biogeografia Geral*	4º Ano Geografia	Noturno	1	1	36
Graduação	Planejamento didático-pedagógico	Todas as turmas	Noturno	8	8	288
<b>TOTAL DE CARGA HORÁRIA DIDÁTICA</b>				<b>16</b>	<b>16</b>	<b>576</b>

**MÉDIA SEMANAL DA CARGA HORÁRIA DIDÁTICA ANUAL (1):**

**16**

**Observação 1:** A CH semanal de cada disciplina deve corresponder a carga horária que consta no projeto pedagógico do curso, dividida por 36 semanas, caso seja de oferta anual, ou dividida por 18, caso seja de oferta semestral.

**Observação 2:** A CH de disciplinas compartilhadas devem ser computadas na seguinte proporção: a carga horária da disciplina, dividida pelo número de professores que a ministram.

**Observação 3:** A média semanal da carga horária didática anual corresponde à média aritmética do total da carga horária semanal do primeiro semestre e do segundo semestre ((total CH semanal do primeiro semestre + total CH semanal do segundo semestre)/2).

**\*A disciplina de Biogeografia será ministrada em conjunto com o Prof. Dr. Mauro Parolin.**

**2.2. Atividades de Supervisão e Orientação**

a) Estágio Curricular Supervisionado Obrigatório para os cursos de Graduação e Estágio Docência para Pós-graduação Stricto Sensu. b) Atividades de aulas práticas em instituições da área de saúde; c) Orientação de Trabalhos Acadêmicos Obrigatórios (TCCs, dissertações e teses); d) Orientação de Monitoria. (listar nível de ensino, atividades supervisão/orientação, curso, turma, turno, CH semanal e anual)

Nível de ensino	Supervisões/Orientações	Curso	Turma / Turno	CH semanal (1º sem.)	CH semanal (1º sem)	CH total
Graduação	TCC/Bacharelado (3 orientandos)	Geografia	5º Ano	3	3	108
<b>TOTAL DE CARGA HORÁRIA COMPLEMENTAR (2)</b>				<b>3</b>	<b>3</b>	<b>108</b>

**3. ATIVIDADES DE PESQUISA / EXTENSÃO / CULTURA E PROGRAMAS ESPECIAIS**

(nominar projeto(s)/programa(s), nome do(s) orientando(s), carga horária semanal e anual. Para calcular a CH anual multiplicar a CH semanal por 48 semanas)

PROJETO/PROGRAMA/GRUPO PESQUISA	NOME(S) DOS ORIENTANDO(S) (se houver)	Carga horária semanal	Carga horária anual
Projeto de Pesquisa <sup>1</sup>		12	576
Projeto de Extensão <sup>2</sup>		2	96
Projeto Olho d'Água <sup>3</sup>		2	96
Projeto de Pesquisa <sup>4</sup>		2	96
<b>TOTAL DE CARGA HORÁRIA PESQUISA/EXTENSÃO/CULTURA/PROGRAMAS ESPECIAIS (3)</b>		<b>18</b>	<b>864</b>

<sup>1</sup> Lamarck e Darwin: Vitalismo, Finalismo e Acaso nas Origens do Pensamento Evolucionista (Coordenadora do Projeto).

<sup>2</sup> Quebra de dormência de sementes e controle de invasoras na Estação Ecológica do Cerrado Profª Diva Aparecida Camargo, através da queimada controlada. Projeto de Extensão (Plano de Manejo do Cerrado). (Participante).

<sup>3</sup> Convênio com a Prefeitura Municipal de Pitanga. (Participante)

<sup>4</sup> Estado da Arte dos Estudos sobre o Quaternário no Estado do Paraná (Participante no Projeto de TIDE/Profº Dr. Mauro Parolin).



**4. ATIVIDADES DE GESTÃO INSTITUCIONAL** (nominar cargo, número e data da portaria de nomeação, CH semanal e anual. Para calcular a CH anual multiplicar a CH semanal por 48 semanas)

CARGO	NÚMERO E DATA DA PORTARIA	Carga horária semanal	Carga horária anual
GT - Mestrado em Geografia	806/Reitoria - 7 de agosto de 2019	1	48
Colegiado do Curso		1	48
Membro do NDE	001/CCHE -17 de dezembro de 2019	1	48
<b>TOTAL DE CARGA HORÁRIA DE GESTÃO INSTITUCIONAL (4)</b>			
		<b>3</b>	<b>144</b>
<b>CARGA HORÁRIA TOTAL (1+2+3+4)</b>		<b>40</b>	<b>1692</b>

**Observação:** para calcular a Carga Horária Total utilize a média semanal da carga horária total (item 1).

**5. PREVISÃO DE HORÁRIO**

**5.1. 1º semestre**


	Horário	Segunda-feira	Terça-feira	Quarta-feira	Quinta-feira	Sexta-feira	Sábado
<b>Matutino</b>	7h30-8h20		Planej.Did.Ped.		TIDE	TIDE	Biogeografia
	8h20-9h10		Planej.Did.Ped.		TIDE	TIDE	
	9h20-10h10		Planej.Did.Ped.		TIDE	TIDE	
	10h10-11h		Planej.Did.Ped.		TIDE	TIDE	
	11h-11h50		Planej.Did.Ped.		TIDE	TIDE	Antropologia
<b>Vespertino</b>	13h30-14h20	Planej.Did.Ped.	Projeto 4	Projeto 2	Conselhos/Comissões	TIDE	
	14h20-15h10	Planej.Did.Ped.	Projeto 4	Projeto 2	Conselhos/Comissões	TIDE	
	15h30-16h20	Planej.Did.Ped.		Projeto 3	Conselhos/Comissões	TIDE	
	16h20-17h10	Planej.Did.Ped.		Projeto 3	Or. TCC	TIDE	
	17h10-18h	Planej.Did.Ped.				TIDE	
<b>Noturno</b>	19h30-20h20		Antropologia	História do Brasil	Biogeografia Geral		
	20h20-21h10		Antropologia	História do Brasil	Biogeografia Geral		
	21h20-22h10		Intr. à Filosofia	Atend. Aluno	Or. TCC		
	22h10-23h		Intr. à Filosofia	Atend. Aluno	Or. TCC		

### 5.2. 2º semestre

	Horário	Segunda-feira	Terça-feira	Quarta-feira	Quinta-feira	Sexta-feira	Sábado
Matutino	7h30-8h20		Planej.Did.Ped.		TIDE	TIDE	Biogeografia
	8h20-9h10		Planej.Did.Ped.		TIDE	TIDE	
	9h20-10h10		Planej.Did.Ped.		TIDE	TIDE	
	10h10-11h		Planej.Did.Ped.		TIDE	TIDE	
	11h-11h50		Planej.Did.Ped.		TIDE	TIDE	Antropologia
Vespertino	13h30-14h20	Planej.Did.Ped.	Projeto 4	Projeto 2	Conselhos/Comissões	TIDE	
	14h20-15h10	Planej.Did.Ped.	Projeto 4	Projeto 2	Conselhos/Comissões	TIDE	
	15h30-16h20	Planej.Did.Ped.		Projeto 3	Conselhos/Comissões	TIDE	
	16h20-17h10	Planej.Did.Ped.		Projeto 3	Or. TCC	TIDE	
	17h10-18h	Planej.Did.Ped.					
Noturno	19h30-20h20		Antropologia	História do Brasil	Biogeografia Geral		
	20h20-21h10		Antropologia	História do Brasil	Biogeografia Geral		
	21h20-22h10		Intr. à Filosofia	Atend. Aluno	Or. TCC		
	22h10-23h		Intr. à Filosofia	Atend. Aluno	Or. TCC		

### 6. OUTRAS OBSERVAÇÕES




13 de fevereiro de 2020 Campo Mourão, PR	
Local / data	Assinatura do(a) Docente
13 de fevereiro de 2020 Campo Mourão, PR	
Local / data	Assinatura da Coordenação do Curso Fábio Rodrigues da Costa
Campo Mourão, 09 de março de 2020	
Local / data	Assinatura da Direção de Centro de Área



**UNESPAR**  
Universidade Estadual do Paraná

## PLANO DE ATIVIDADES DOCENTES 2020 (PAD/2020)

### 1. DADOS DO(A) DOCENTE

<b>Campus:</b>	Campo Mourão
<b>Centro de Área:</b>	Ciências Humanas e Educação
<b>Colegiado:</b>	Geografia
<b>Nome do docente:</b>	<b>Fábio Rodrigues da Costa</b>
<b>Maior Titulação:</b>	Doutorado
<b>Data de obtenção do título:</b>	Agosto de 2013
<b>Área de concurso:</b>	Geografia Humana
<b>Tempo de docência nos componentes curriculares:</b>	12 anos
<b>Tempo efetivo de docência no ensino superior na UNESPAR:</b>	12 anos
<b>Cargo de Gestão Institucional:</b>	Coordenador do Curso de Geografia
<b>Número da portaria de nomeação:</b>	Nº 1210/2019
<b>Validade da portaria (caso exista):</b>	02 de fevereiro de 2021

### 2. ATIVIDADES DE ENSINO

#### 2.1. Atividades Didáticas

a) Aulas na graduação; b) Aulas na pós-graduação *Lato Sensu* gratuita; c) Aulas na pós-graduação *Stricto Sensu* (estas devem ser computadas na razão de 1,5 hora/aula); d) Planejamento didático-pedagógico: mesmo quantitativo de carga horária atribuída para as aulas na graduação e na pós-graduação; (listar nível de ensino, disciplina, curso, turno, carga horária (CH) semanal e total)

Nível de ensino	Disciplina	Curso	Turno	CH semanal (1º sem.)	CH semanal (2º sem.)	CH (total)
Graduação	Organização do Esp. Mundial	Geografia	Noite	2	2	72
Graduação	Planej. didático-pedagógico Organização do Esp. Mundial	Geografia	Tarde	2	2	72
Mestrado	Sociedade e Desenvolvimento	PPGSeD	Tarde	4		60
Mestrado	Planej. didático-pedagógico Sociedade e Desenvolvimento	PPGSeD	Tarde	6		90
<b>TOTAL DE CARGA HORÁRIA DIDÁTICA</b>				<b>14</b>	<b>4</b>	<b>294</b>
<b>MÉDIA SEMANAL DA CARGA HORÁRIA DIDÁTICA ANUAL (1):</b>					<b>9</b>	<b>294</b>

**Observação 1:** A CH semanal de cada disciplina deve corresponder a carga horária que consta no projeto pedagógico do curso, dividida por 36 semanas, caso seja de oferta anual, ou dividida por 18, caso seja de oferta semestral.

**Observação 2:** A CH de disciplinas compartilhadas devem ser computadas na seguinte proporção: a carga horária da disciplina, dividida pelo número de professores que a ministram.

**Observação 3:** A média semanal da carga horária didática anual corresponde à média aritmética do total da carga horária semanal do primeiro semestre e do segundo semestre ((total CH semanal do primeiro semestre + total CH semanal do segundo semestre)/2).

## 2.2. Atividades de Supervisão e Orientação

a) Estágio Curricular Supervisionado Obrigatório para os cursos de Graduação e Estágio Docência para Pós-graduação Stricto Sensu. b) Atividades de aulas práticas em instituições da área de saúde; c) Orientação de Trabalhos Acadêmicos Obrigatórios (TCCs, dissertações e teses); d) Orientação de Monitoria. (listar nível de ensino, atividades supervisão/orientação, curso, turma, turno, CH semanal e anual)

Nível de ensino	Supervisões/Orientações	Curso	Turma / Turno	CH semanal (1º sem.)	CH semanal (1º sem)	CH total
Mestrado	Orientação (Suzana)	PPGSeD	2 ano	3		90
Mestrado	Orientação (Mário Sérgio)	PPGSeD	2 ano	3		90
<b>TOTAL DE CARGA HORÁRIA COMPLEMENTAR (2)</b>				<b>6</b>		<b>180</b>

## 3. ATIVIDADES DE PESQUISA / EXTENSÃO / CULTURA E PROGRAMAS ESPECIAIS

(nominar projeto(s)/programa(s), nome do(s) orientando(s), carga horária semanal e anual. Para calcular a CH anual multiplicar a CH semanal por 48 semanas)

PROJETO/PROGRAMA/GRUPO PESQUISA	NOME(S) DOS ORIENTANDO(S) (se houver)	Carga horária semanal	Carga horária anual
Projeto de Pesquisa – Desenvolvimento territorial local: análise da microrregião de Campo Mourão		12	576
<b>TOTAL DE CARGA HORÁRIA PESQUISA/EXTENSÃO/CULTURA/PROGRAMAS ESPECIAIS (3)</b>		<b>12</b>	<b>576</b>

## 4. ATIVIDADES DE GESTÃO INSTITUCIONAL (nominar cargo, número e data da portaria de nomeação, CH semanal e anual. Para calcular a CH anual multiplicar a CH semanal por 48 semanas)

CARGO	NÚMERO E DATA DA PORTARIA	Carga horária semanal	Carga horária anual
Coordenação do Curso de Geografia	Nº 1210/2019	13	624
<b>TOTAL DE CARGA HORÁRIA DE GESTÃO INSTITUCIONAL (4)</b>		<b>13</b>	<b>624</b>
<b>CARGA HORÁRIA TOTAL (1+2+3+4)</b>		<b>40</b>	<b>1674</b>

**Observação:** para calcular a Carga Horária Total utilize a média semanal da carga horária total (item 1).

## 5. PREVISÃO DE HORÁRIO

### 5.1. 1º semestre

	Horário	Segunda-feira	Terça-feira	Quarta-feira	Quinta-feira	Sexta-feira	Sábado
Matutino	7h30-8h20						
	8h20-9h10						
	9h20-10h10						
	10h10-11h						
	11h-11h50						
Vespertino	13h00-14h20	Aula Mestrado	Plan. Didat.	Orientação	Aten. aluno	Pesquisa	
	14h20-15h10	Aula Mestrado	Plan. Didat.	Orientação	Aten. aluno	Pesquisa	
	15h30-16h20	Aula Mestrado	Plan. Didat.	Orientação	Orientação	Pesquisa	
	16h20-17h10	Aula Mestrado	Plan. Didat.	Pesquisa	Coord. Cur	Pesquisa	
	17h10-18h						
Noturno	19h30-20h20	Coord. Cur.	Coord. Cur.	Coord. Cur.	Aula Org. Espaço Mun.	Pesquisa	
	20h20-21h10	Coord. Cur.	Coord. Cur.	Coord. Cur.	Aula Org. Espaço Mun.	Pesquisa	
	21h20-22h10	Coord. Cur.	Coord. Cur.	Coord. Cur.	Pesquisa	Pesquisa	
	22h10-23h	Coord. Cur.	Coord. Cur.	Coord. Cur.	Pesquisa	Pesquisa	


### 5.2. 2º semestre


	Horário	Segunda-feira	Terça-feira	Quarta-feira	Quinta-feira	Sexta-feira	Sábado
Matutino	7h30-8h20						
	8h20-9h10						
	9h20-10h10						
	10h10-11h						
	11h-11h50						
Vespertino	13h00-14h20	Pesquisa	Plan. Didat.	Orientação	Aten. aluno	Pesquisa	
	14h20-15h10	Pesquisa	Plan. Didat.	Orientação	Aten. aluno	Pesquisa	
	15h30-16h20	Pesquisa	Plan. Didat.	Orientação	Orientação	Pesquisa	
	16h20-17h10	Pesquisa	Plan. Didat.	Orientação	Coord. Cur	Pesquisa	
	17h10-18h						
Noturno	19h30-20h20	Coord. Cur.	Coord. Cur.	Coord. Cur.	Aula Org. Espaço Mun.	Pesquisa	
	20h20-21h10	Coord. Cur.	Coord. Cur.	Coord. Cur.	Aula Org. Espaço Mun.	Pesquisa	
	21h20-22h10	Coord. Cur.	Coord. Cur.	Coord. Cur.	Aten. aluno	Pesquisa	
	22h10-23h	Coord. Cur.	Coord. Cur.	Coord. Cur.	Aten. aluno	Pesquisa	



## 6. OUTRAS OBSERVAÇÕES

<b>Outras atividades realizadas na instituição:</b>
Coordenador do Programa de extensão “Diagnóstico de potencialidade local na Microrregião de Campo Mourão” = 3 horas semanais
GT Mestrado em Geografia = 1 hora semanal
Colegiado do PPGSeD (mestrado) = 1 hora semanal
NDE Curso de Geografia = 1 hora semanal

13/02/2020 Campo Mourão - PR	
Local / data	Assinatura do(a) Docente Fábio Rodrigues da Costa

13/02/2020 Campo Mourão - PR	
Local / data	Assinatura da Coordenação do Curso Fábio Rodrigues da Costa

Campo Mourão, 09 de março de 2020	
Local / data	Assinatura da Direção de Centro de Área



## PLANO DE ATIVIDADES DOCENTES 2020 (PAD/2020)

### 1. DADOS DO(A) DOCENTE

<b>Campus:</b>	Campo Mourão
<b>Centro de Área:</b>	Ciências Humanas
<b>Colegiado:</b>	Geografia
<b>Nome do docente:</b>	<b>Gisele Ramos Onofre</b>
<b>Maior Titulação:</b>	Pós-doutorado
<b>Data de obtenção do título:</b>	2019
<b>Área de concurso:</b>	Geografia Humana
<b>Tempo de docência nos componentes curriculares:</b>	16
<b>Tempo efetivo de docência no ensino superior na UNESPAR:</b>	16
<b>Cargo de Gestão Institucional:</b>	
<b>Número da portaria de nomeação:</b>	
<b>Validade da portaria (caso exista):</b>	

### 2. ATIVIDADES DE ENSINO

#### 2.1. Atividades Didáticas

a) Aulas na graduação; b) Aulas na pós-graduação *Lato Sensu* gratuita; c) Aulas na pós-graduação *Stricto Sensu* (estas devem ser computadas na razão de 1,5 hora/aula); d) Planejamento didático-pedagógico: mesmo quantitativo de carga horária atribuída para as aulas na graduação e na pós-graduação; (listar nível de ensino, disciplina, curso, turno, carga horária (CH) semanal e total)

Nível de ensino	Disciplina	Curso	Turno	CH semanal (1º sem.)	CH semanal (2º sem.)	CH (total)
Graduação	Geografia Agrária	Geografia	2	3	3	108
Graduação	Geografia Agrária (Apoio Didático)	Geografia	2	3	3	108
Graduação	Geografia do Brasil	Geografia	1	3	3	108
Graduação	Geografia do Brasil (Apoio Didático)	Geografia	1	3	3	108
Graduação	Geografia da População	Geografia	1	3	3	108
Graduação	Geografia da População (Apoio Didático)	Geografia	1	3	3	108
<b>TOTAL DE CARGA HORÁRIA DIDÁTICA</b>				<b>18</b>	<b>18</b>	<b>648</b>
<b>MÉDIA SEMANAL DA CARGA HORÁRIA DIDÁTICA ANUAL (1):</b>						<b>18</b>

**Observação 1:** A CH semanal de cada disciplina deve corresponder a carga horária que consta no projeto pedagógico do curso, dividida por 36 semanas, caso seja de oferta anual, ou dividida por 18, caso seja de oferta semestral.

**Observação 2:** A CH de disciplinas compartilhadas devem ser computadas na seguinte proporção: a carga horária da disciplina, dividida pelo número de professores que a ministram.

**Observação 3:** A média semanal da carga horária didática anual corresponde à média aritmética do total da carga horária semanal do primeiro semestre e do segundo semestre ((total CH semanal do primeiro semestre + total CH semanal do segundo semestre)/2).



## 2.2. Atividades de Supervisão e Orientação

a) Estágio Curricular Supervisionado Obrigatório para os cursos de Graduação e Estágio Docência para Pós-graduação Stricto Sensu. b) Atividades de aulas práticas em instituições da área de saúde; c) Orientação de Trabalhos Acadêmicos Obrigatórios (TCCs, dissertações e teses); d) Orientação de Monitoria. (listar nível de ensino, atividades supervisão/orientação, curso, turma, turno, CH semanal e anual)

Nível de ensino	Supervisões/Orientações	Curso	Turma / Turno	CH semanal (1º sem.)	CH semanal (1º sem)	CH total
Graduação	Orientação de TCC	Geografia	5	1	1	36
Graduação	Orientação de Estágio Bacharelado	Geografia	5	1	1	36
<b>TOTAL DE CARGA HORÁRIA COMPLEMENTAR (2)</b>				<b>2</b>	<b>2</b>	<b>72</b>

## 3. ATIVIDADES DE PESQUISA / EXTENSÃO / CULTURA E PROGRAMAS ESPECIAIS

(nominar projeto(s)/programa(s), nome do(s) orientando(s), carga horária semanal e anual. Para calcular a CH anual multiplicar a CH semanal por 48 semanas)

PROJETO/PROGRAMA/GRUPO PESQUISA	NOME(S) DOS ORIENTANDO(S) (se houver)	Carga horária semanal	Carga horária anual
Projeto de Pesquisa - Ordenamento territorial e capital no espaço agrário da COMCAM- Comunidade dos municípios da região de Campo Mourão.		12	576
ORIENTACAO DE PIC - Pluriatividade no espaço agrário do município de Peabiru – PR	ANTHUAN DYEGO JORGE RODRIGUES	1	48
ORIENTACAO DE PIC - A importância do PNAE E PAA como políticas públicas para o desenvolvimento do espaço agrário mourãoense.	JACKSON BRILHADOR	1	48
ORIENTACAO DE PIC - As Políticas Públicas de PNAE e PAA e sua importância para o espaço Agrário do município de Peabiru	JAQUELINE DIAS DA SILVA VESPHAL MAGALHAES	1	48
ORIENTACAO DE PIC - Processo de demarcação de terras indígenas: estudo de caso da comunidade Verá Tupã'i (Campo Mourão - PR)	DOUGLAS COSTA DOS SANTOS	1	48
<b>TOTAL DE CARGA HORÁRIA PESQUISA/EXTENSÃO/CULTURA/PROGRAMAS ESPECIAIS (3)</b>		<b>16</b>	<b>768</b>

**4. ATIVIDADES DE GESTÃO INSTITUCIONAL** (nominar cargo, número e data da portaria de nomeação, CH semanal e anual. Para calcular a CH anual multiplicar a CH semanal por 48 semanas)

CARGO	NÚMERO E DATA DA PORTARIA	Carga horária semanal	Carga horária anual
Membro Comitê Assessor local - NUPEM	PORTARIA N. 002/2018	1	48
Colegiado de Geografia	PORTARIA N.º 001/2019	1	48
Coordenação do LAGEOH – Laboratório de Geografia Humana.	PORTARIA N. 020/2018-D	2	96
<b>TOTAL DE CARGA HORÁRIA DE GESTÃO INSTITUCIONAL (4)</b>		<b>4</b>	<b>192</b>
<b>CARGA HORÁRIA TOTAL (1+2+3+4)</b>		<b>40</b>	<b>1680</b>

**Observação:** para calcular a Carga Horária Total utilize a média semanal da carga horária total (item 1).

**5. PREVISÃO DE HORÁRIO**

**5.1. 1º semestre**

	Horário	Segunda-feira	Terça-feira	Quarta-feira	Quinta-feira	Sexta-feira	Sábado
<b>Matutino</b>	7h30-8h20	Atend. LAGEOH	Apoio Didático				Apoio Didático
	8h20-9h10	Atend. LAGEOH	Apoio Didático		*Reunião Grupo de pesquisa		Apoio Didático
	9h20-10h10	Orientação de IC (LAGEOH)	Apoio Didático		*Reunião Grupo de pesquisa		Apoio Didático
	10h10-11h	Orientação de IC (LAGEOH)	Apoio Didático				
	11h-11h50	Orientação de IC (LAGEOH)					
<b>Vespertino</b>	13h30-14h20				Projeto de Pesquisa	Projeto de Pesquisa	Projeto de Pesquisa
	14h20-15h10			Colegiado de Geografia	Projeto de Pesquisa	Projeto de Pesquisa	Projeto de Pesquisa
	15h30-16h20			Comitê Assessor local - NUPEM	Projeto de Pesquisa	Projeto de Pesquisa	Projeto de Pesquisa
	16h20-17h10			*Reunião CODECAM	Projeto de Pesquisa	Projeto de Pesquisa	Projeto de Pesquisa
	17h10-18h						
<b>Noturno</b>	19h30-20h20	Geografia da População	Geografia Regional do Brasil	Apoio Didático Atend. Aluno	*Métodos e Técnicas de Pesquisa (substituição Prof. Cláudia)		Geografia da População

	<b>20h20-21h10</b>	Geografia da População	Geografia Regional do Brasil	Orientação de TCC	*Métodos e Técnicas de Pesquisa (substituição Prof. Cláudia)		Geografia Regional do Brasil
	<b>21h20-22h10</b>	Geografia Agrária	Apoio Didático Atend. Aluno	Orientação de Estágio Bacharelado	*Métodos e Técnicas de Pesquisa (substituição Prof. Cláudia)		Geografia Agrária
	<b>22h10-23h</b>	Geografia Agrária	Orientação de IC				

### 5.2. 2º semestre

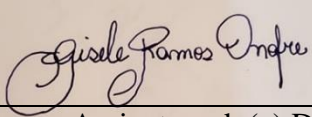
	Horário	Segunda-feira	Terça-feira	Quarta-feira	Quinta-feira	Sexta-feira	Sábado
<b>Matutino</b>	<b>7h30-8h20</b>	Atend. LAGEOH	Apoio Didático				Apoio Didático
	<b>8h20-9h10</b>	Atend. LAGEOH	Apoio Didático				Apoio Didático
	<b>9h20-10h10</b>	Orientação de IC (LAGEOH)	Apoio Didático				Apoio Didático
	<b>10h10-11h</b>	Orientação de IC (LAGEOH)	Apoio Didático				
	<b>11h-11h50</b>	Orientação de IC (LAGEOH)					
<b>Vespertino</b>	<b>13h30-14h20</b>				Projeto de Pesquisa	Projeto de Pesquisa	Projeto de Pesquisa
	<b>14h20-15h10</b>			Colegiado de Geografia	Projeto de Pesquisa	Projeto de Pesquisa	Projeto de Pesquisa
	<b>15h30-16h20</b>			Comitê Assessor local NUPEM	Projeto de Pesquisa	Projeto de Pesquisa	Projeto de Pesquisa
	<b>16h20-17h10</b>			*Reunião CODECAM	Projeto de Pesquisa	Projeto de Pesquisa	Projeto de Pesquisa
	<b>17h10-18h</b>						
<b>Noturno</b>	<b>19h30-20h20</b>	Geografia da População	Geografia Regional do Brasil	Apoio Didático Atend. Aluno	*Reunião Grupo de pesquisa		Geografia da População
	<b>20h20-21h10</b>	Geografia da População	Geografia Regional do Brasil	Orientação de TCC	*Reunião Grupo de pesquisa		Geografia Regional do Brasil


	21h20-22h10	Geografia Agrária	Apoio Didático Atend. Aluno	Orientação de Estágio Bacharelado			Geografia Agrária
	22h10-23h	Geografia Agrária	Orientação de IC				


**\*Atividades registradas nas observações.**

### 6. OUTRAS OBSERVAÇÕES

Líder de Grupo de Pesquisa Movimento e Espacialidade
Líder de Grupo de Pesquisa Estudos de Geografia Agrária
Substituição professora Cláudia Chies – Disciplina: Métodos e Técnicas de Pesquisa aplicada a Geografia.
Conselho da Câmara Temática de Cultura e Turismo – Prefeitura Municipal (CODECAM).

13/02/2020 Campo Mourão - PR	
Local / data	Assinatura do(a) Docente

13/02/2020 Campo Mourão - PR	
Local / data	Assinatura da Coordenação do Curso Fábio Rodrigues da Costa

Campo Mourão, 09 de março de 2020	
Local / data	Assinatura da Direção de Centro de Área



**UNESPAR**  
Universidade Estadual do Paraná

## PLANO DE ATIVIDADES DOCENTES 2020 (PAD/2020)

### 1. DADOS DO(A) DOCENTE

<b>Campus:</b>	Campo Mourão
<b>Centro de Área:</b>	Ciências Humanas e da Educação
<b>Colegiado:</b>	Geografia
<b>Nome do docente:</b>	Jefferson de Queiroz Crispim
<b>Maior Titulação:</b>	Doutor
<b>Data de obtenção do título:</b>	31/08/2007
<b>Área de concurso:</b>	Geografia
<b>Tempo de docência nos componentes curriculares:</b>	20 anos
<b>Tempo efetivo de docência no ensino superior na UNESPAR:</b>	21 anos - 20/04/1999
<b>Cargo de Gestão Institucional:</b>	Coordenador do Laboratório - LAPEGE
<b>Número da portaria de nomeação:</b>	171/2014-D
<b>Validade da portaria (caso exista):</b>	

### 2. ATIVIDADES DE ENSINO

#### 2.1. Atividades Didáticas

a) Aulas na graduação; b) Aulas na pós-graduação *Lato Sensu* gratuita; c) Aulas na pós-graduação *Stricto Sensu* (estas devem ser computadas na razão de 1,5 hora/aula); d) Planejamento didático-pedagógico: mesmo quantitativo de carga horária atribuída para as aulas na graduação e na pós-graduação; (listar nível de ensino, disciplina, curso, turno, carga horária (CH) semanal e total)

Nível de ensino	Disciplina	Curso	Turno	CH semanal (1º sem.)	CH semanal (2º sem.)	CH (total)
Graduação	Fundamentos de Hidrogeografia	Geografia	2	3	3	108
Graduação	Apoio didático (Fundamentos de Hidrogeografia)	Geografia	2	3	3	108
Bacharelado	Hidrologia e Saneamento Ambiental	Geografia	5	3	3	108
Bacharelado	Apoio didático (Hidrologia e Saneamento Ambiental)	Geografia	5	3	3	108
Bacharelado	Análise e Gestão de Bacias Hidrográficas	Geografia	3	3	3	108
Bacharelado	Apoio didático (Análise e Gestão de Bacias Hidrográficas)	Geografia	3	3	3	108
<b>MÉDIA SEMANAL DA CARGA HORÁRIA DIDÁTICA ANUAL (1):</b>				<b>18 h</b>		<b>648</b>

**Observação 1:** A CH semanal de cada disciplina deve corresponder a carga horária que consta no projeto pedagógico do curso, dividida por 36 semanas, caso seja de oferta anual, ou dividida por 18, caso seja de oferta semestral.

**Observação 2:** A CH de disciplinas compartilhadas devem ser computadas na seguinte proporção: a carga horária da disciplina, dividida pelo número de professores que a ministram.

**Observação 3:** A média semanal da carga horária didática anual corresponde à média aritmética do total da carga horária semanal do primeiro semestre e do segundo semestre ((total CH semanal do primeiro semestre + total CH semanal do segundo semestre)/2).

## 2.2. Atividades de Supervisão e Orientação

a) Estágio Curricular Supervisionado Obrigatório para os cursos de Graduação e Estágio Docência para Pós-graduação Stricto Sensu. b) Atividades de aulas práticas em instituições da área de saúde; c) Orientação de Trabalhos Acadêmicos Obrigatórios (TCC's, dissertações e teses); d) Orientação de Monitoria. (listar nível de ensino, atividades supervisão/orientação, curso, turma, turno, CH semanal e anual)

Nível de ensino	Supervisões/Orientações	Curso	Turma / Turno	CH semanal (1º sem.)	CH semanal (2º sem.)	CH total
Bacharelado	Orientação	Geografia	Bacharelado	2	2	72
<b>TOTAL DE CARGA HORÁRIA COMPLEMENTAR (2)</b>				<b>2</b>	<b>2</b>	<b>72</b>

## 3. ATIVIDADES DE PESQUISA / EXTENSÃO / CULTURA E PROGRAMAS ESPECIAIS

(nominar projeto(s)/programa(s), nome do(s) orientando(s), carga horária semanal e anual. Para calcular a CH anual multiplicar a CH semanal por 48 semanas)

PROJETO/PROGRAMA/GRUPO PESQUISA	NOME(S) DOS ORIENTANDO(S) (se houver)	Carga horária semanal	Carga horária anual
Monitoramento de rios da Bacia Hidrográfica Rio do Campo (Mestranda Taila Lorena/UNIOESTE)	Taila Lorena Alesson Lopes Soares	1	48
Pibex	Alesson Lopes Soares	1	48
Projeto Olho D'água PROEC - 003/2019	Alesson Lopes Soares; Ezequias Pereira da Silva Junior; Ronaldo de Miranda Penarotti; Caio Fabricio Dolivo Almeida	12	576
Projeto Águas da COMCAM PROEC - 047/2019	Alesson Lopes Soares Caio Murilo Caio Fabricio Dolivo Almeida	2	96
Projeto Saneamento Rural (Sistemas de tratamento de esgotos e águas residuárias)	Alesson Lopes Soares Lidiana Rodrigues (EPA)	1	48
Projeto Rotary (Nascentes)	Alesson Lopes Soares Caio Murilo Caio Fabricio Dolivo Almeida	1	48
<b>TOTAL DE CARGA HORÁRIA PESQUISA/EXTENSÃO/CULTURA/PROGRAMAS ESPECIAIS (3)</b>		<b>18</b>	<b>864</b>

**4. ATIVIDADES DE GESTÃO INSTITUCIONAL** (nominar cargo, número e data da portaria de nomeação, CH semanal e anual. Para calcular a CH anual multiplicar a CH semanal por 48 semanas)

CARGO	NÚMERO E DATA DA PORTARIA	Carga horária semanal	Carga horária anual
Coordenador do Laboratório de Pesquisa Geoambiental - LAPEGE	171/2014-D	2	96
<b>TOTAL DE CARGA HORÁRIA DE GESTÃO INSTITUCIONAL (4)</b>		2	96
<b>CARGA HORÁRIA TOTAL (1+2+3+4)</b>		<b>40</b>	<b>1680</b>

**Observação:** para calcular a Carga Horária Total utilize a média semanal da carga horária total (item 1).

**5. PREVISÃO DE HORÁRIO**

**5.1. 1º semestre**

	Horário	Segunda-feira	Terça-feira	Quarta-feira	Quinta-feira	Sexta-feira	Sábado
Matutino	7h30-8h20	Projetos	Projetos	TIDE	Conselhos	Projetos	Fundamentos de Hidrogeografia
	8h20-9h10	Projetos	Projetos	TIDE	Conselhos	Projetos	Hidrologia e saneamento ambiental
	9h20-10h10	Projetos	Projetos	Projetos	Conselhos	Projetos	Fundamentos de Hidrogeografia
	10h10-11h	Projetos	Projetos				
	11h-11h50	Projetos	Projetos				
Vespertino	13h30-14h20	Orientação de estágio	TIDE	Orientação de TCC	Orientação de TCC	TIDE	
	14h20-15h10	Orientação de estágio	TIDE	Orientação de TCC	Orientação de TCC	TIDE	
	15h30-16h20						
	16h20-17h10						
	17h10-18h	TIDE	TIDE	Hidrologia e saneamento ambiental	Apoio didático	Apoio didático	
Noturno	19h30-20h20	TIDE	TIDE	Hidrologia e saneamento ambiental	Apoio didático	Apoio didático	
	20h20-21h10	Apoio didático	Fundamentos de Hidrogeografia	Apoio didático	TIDE	Planejamento e Análise Ambiental	
	21h20-22h10	Apoio didático	Fundamentos de Hidrogeografia	Apoio didático	TIDE	Planejamento e Análise Ambiental	
	22h10-23h						

## 5.2. 2º semestre

	Horário	Segunda-feira	Terça-feira	Quarta-feira	Quinta-feira	Sexta-feira	Sábado
Matutino	7h30-8h20	Projetos	Projetos	TIDE	Conselhos	Projetos	Fundamentos de Hidrogeografia
	8h20-9h10	Projetos	Projetos	TIDE	Conselhos	Projetos	Hidrologia e saneamento ambiental
	9h20-10h10	Projetos	Projetos	Projetos	Conselhos	Projetos	Fundamentos de Hidrogeografia
	10h10-11h	Projetos	Projetos				
	11h-11h50	Projetos	Projetos				
Vespertino	13h30-14h20	Orientação de estágio	TIDE	Orientação de TCC	Orientação de TCC	TIDE	
	14h20-15h10	Orientação de estágio	TIDE	Orientação de TCC	Orientação de TCC	TIDE	
	15h30-16h20						
	16h20-17h10						
	17h10-18h	TIDE	TIDE	Hidrologia e saneamento ambiental	Apoio didático	Apoio didático	
Noturno	19h30-20h20	TIDE	TIDE	Hidrologia e saneamento ambiental	Apoio didático	Apoio didático	
	20h20-21h10	Apoio didático	Fundamentos de Hidrogeografia	Apoio didático	TIDE	Planejamento e Análise Ambiental	
	21h20-22h10	Apoio didático	Fundamentos de Hidrogeografia	Apoio didático	TIDE	Planejamento e Análise Ambiental	
	22h10-23h						

## 6. OUTRAS OBSERVAÇÕES

Solicitação de diárias para realização dos trabalhos de campo e visitas técnicas, quando necessárias.

- Representante da Universidade no Ministério Público (Bacia Hidrográfica do Alto Ivaí) - Resolução 4859/2018;
- Representante no Conselho de Campus;
- Comissão de infraestrutura - Portaria 025/2017-D;
- Comitê de Educação Ambiental da UNESPAR - Portaria 881/2017;
- Grupo de Trabalho de Pós-Graduação Stricto Sensu - Mestrado em Geografia - Portaria n.º 806/2019;
- Colegiado;



<p>Campo Mourão, 13 de fevereiro de 2020</p>	
<p>Local / data</p>	<p>Assinatura do(a) Docente</p>
<p>Campo Mourão, 13 de fevereiro de 2020</p>	
<p>Local / data</p>	<p>Assinatura da Coordenação do Curso</p>
<p>Campo Mourão, 09 de março de 2020</p>	
<p>Local / data</p>	<p>Assinatura da Direção de Centro de Área</p>



## PLANO DE ATIVIDADES DOCENTES 2020 (PAD/2020)

### 1. DADOS DO(A) DOCENTE

<b>Campus:</b>	Campo Mourão
<b>Centro de Área:</b>	Humanas
<b>Colegiado:</b>	Geografia
<b>Nome do docente:</b>	José Antonio da Rocha
<b>Maior Titulação:</b>	Mestre
<b>Data de obtenção do título:</b>	2001
<b>Área de concurso:</b>	Geografia Física
<b>Tempo de docência nos componentes curriculares:</b>	33 anos
<b>Tempo efetivo de docência no ensino superior na UNESPAR:</b>	33 anos
<b>Cargo de Gestão Institucional:</b>	Coordenador do Museu de Geologia da UNESPAR, campus de Campo Mourão e vice - coordenador do LEPAGE.
<b>Número da portaria de nomeação:</b>	004/2019 - D
<b>Validade da portaria (caso exista):</b>	

### 2. ATIVIDADES DE ENSINO

#### 2.1. Atividades Didáticas

a) Aulas na graduação; b) Aulas na pós-graduação *Lato Sensu* gratuita; c) Aulas na pós-graduação *Stricto Sensu* (estas devem ser computadas na razão de 1,5 hora/aula); d) Planejamento didático-pedagógico: mesmo quantitativo de carga horária atribuída para as aulas na graduação e na pós-graduação; (listar nível de ensino, disciplina, curso, turno, carga horária (CH) semanal e total)

Nível de ensino	Disciplina	Curso	Turno	CH semanal (1º sem.)	CH semanal (2º sem.)	CH (total)
Graduação	Fundamentos de Geologia	Geografia	Noturno	3	3	108
Graduação	Planejamento didático-pedagógico	Geografia	Manhã	3	3	108
Graduação	Fundamentos de Geomorfologia	Geografia	Noturno	3	3	108
Graduação	Planejamento didático-pedagógico	Geografia	Manhã	3	3	108
Graduação	Análise e Planejamento da Paisagem	Geografia	Noturno	3	3	108
Graduação	Planejamento didático-pedagógico	Geografia	Manhã	3	3	108
<b>TOTAL DE CARGA HORÁRIA DIDÁTICA</b>				<b>18</b>	<b>18</b>	<b>648</b>
<b>MÉDIA SEMANAL DA CARGA HORÁRIA DIDÁTICA ANUAL (1):</b>				<b>18</b>		

**Observação 1:** A CH semanal de cada disciplina deve corresponder a carga horária que consta no projeto pedagógico do curso, dividida por 36 semanas, caso seja de oferta anual, ou dividida por 18, caso seja de oferta semestral.

**Observação 2:** A CH de disciplinas compartilhadas devem ser computadas na seguinte proporção: a carga horária da disciplina, dividida pelo número de professores que a ministram.

**Observação 3:** A média semanal da carga horária didática anual corresponde à média aritmética do total da carga horária semanal do primeiro semestre e do segundo semestre ((total CH semanal do primeiro semestre + total CH semanal do segundo semestre)/2).

## 2.2. Atividades de Supervisão e Orientação

a) Estágio Curricular Supervisionado Obrigatório para os cursos de Graduação e Estágio Docência para Pós-graduação Stricto Sensu. b) Atividades de aulas práticas em instituições da área de saúde; c) Orientação de Trabalhos Acadêmicos Obrigatórios (TCCs, dissertações e teses); d) Orientação de Monitoria. (listar nível de ensino, atividades supervisão/orientação, curso, turma, turno, CH semanal e anual)

Nível de ensino	Supervisões/Orientações	Curso	Turma / Turno	CH semanal (1º sem.)	CH semanal (2º sem.)	CH total
Graduação	4	Geografia	4º	4	4	144
<b>TOTAL DE CARGA HORÁRIA COMPLEMENTAR (2)</b>				<b>4</b>	<b>4</b>	<b>144</b>

## 3. ATIVIDADES DE PESQUISA / EXTENSÃO / CULTURA E PROGRAMAS ESPECIAIS

(nominar projeto(s)/programa(s), nome do(s) orientando(s), carga horária semanal e anual. Para calcular a CH anual multiplicar a CH semanal por 48 semanas)

PROJETO/PROGRAMA/GRUPO PESQUISA	NOME(S) DOS ORIENTANDO(S) (se houver)	Carga horária semanal	Carga horária anual
“Espaço Museológico da UNESPAR, campus de Campo Mourão: atendimento à Comunidade Escolar III.” (Tide). Portaria nº. 510/2019 – Reitoria/UNESPAR	Alesson Lopes Soares	12	576
“Ensino de Geografia e Espaço Museológico: Contribuição para a Divulgação Científica do Museu de Geologia da UNESPAR, Campus de Campo Mourão.” (parceria com o professor Dr. Edson N. Yokoo). Portaria nº. Reitoria/UNESPAR		3	144
Projeto “Olho d’água” – PROEC – 003/2019		2	96
Projeto “Águas da COMCAM” – PROEC – 047/2019		1	48
<b>TOTAL DE CARGA HORÁRIA PESQUISA/EXTENSÃO/CULTURA/PROGRAMAS ESPECIAIS (3)</b>		<b>18</b>	<b>864</b>

**4. ATIVIDADES DE GESTÃO INSTITUCIONAL** (nominar cargo, número e data da portaria de nomeação, CH semanal e anual. Para calcular a CH anual multiplicar a CH semanal por 48 semanas)

CARGO	NÚMERO E DATA DA PORTARIA	Carga horária semanal	Carga horária anual
Coordenador do Museu de Geologia da UNESPAR, campus de Campo Mourão.	005/2019 - D		
Núcleo Docente Estruturante	NDE – 001/2019-CCH/UNESPAR		
Vice-Coordenador do LAPEGE	171/2014 -		
<b>TOTAL DE CARGA HORÁRIA DE GESTÃO INSTITUCIONAL (4)</b>			
<b>CARGA HORÁRIA TOTAL (1+2+3+4)</b>		<b>40</b>	<b>1656</b>

**Observação:** para calcular a Carga Horária Total utilize a média semanal da carga horária total (item 1).

**5. PREVISÃO DE HORÁRIO**

**5.1. 1º semestre**

	Horário	Segunda-feira	Terça-feira	Quarta-feira	Quinta-feira	Sexta-feira	Sábado
Matutino	7h30-8h20		Museu		Museu		Fundamentos de Geologia
	8h20-9h10		Museu		Museu		Fundamentos de Geomorf.
	9h20-10h10		Museu		Museu		
	10h10-11h		Museu		Museu		
	11h-11h50						Análise e Planejamento da Paisagem
Vespertino	13h30-14h20			PROEC-003/2019	P. E. G. M.	Museu	
	14h20-15h10	PROEC-047/2019		PROEC-003/2019	P. E. G. M.	Museu	
	15h30-16h20					Museu	
	16h20-17h10				Orient. Est.	Museu	
	17h10-18h						

<b>Noturno</b>	<b>19h30-20h20</b>	Apoio Did. Análise e Planejamento da Paisagem		Apoio Didático. Fundamentos de Geomorfologia	Análise e Planejamento da Paisagem	Fundamentos de Geomorfologia	
	<b>20h20-21h10</b>	Apoio Did. Análise e Planejamento da Paisagem	Apoio Did. Fund. de Geologia	Apoio Did. Fund. de Geomorfologia	Análise e Planejamento da Paisagem	Fundamentos de Geomorfologia	
	<b>21h20-22h10</b>	Apoio Did. Análise e Planejamento da Paisagem.	Apoio Did. Fund. de Geologia	Apoio Did. Fund. de Geomorfologia	Orient. Est.	Fundamentos de Geologia	
	<b>22h10-23h</b>	Orient. Est.	Apoio Did. Fund. de Geologia	Orient. Est.	Orient. Est.	Fundamentos de Geologia	




### 5.2. 2º semestre

	Horário	Segunda-feira	Terça-feira	Quarta-feira	Quinta-feira	Sexta-feira	Sábado
<b>Matutino</b>	<b>7h30-8h20</b>		Museu		Museu		Fundamentos de Geologia
	<b>8h20-9h10</b>		Museu		Museu		Fundamentos de Geomorfologia
	<b>9h20-10h10</b>		Museu		Museu		
	<b>10h10-11h</b>		Museu		Museu		
	<b>11h-11h50</b>						Análise e Planejamento da Paisagem
<b>Vespertino</b>	<b>13h30-14h20</b>			PROEC-003/2019	P. E. G. M.	Museu	
	<b>14h20-15h10</b>	PROEC-047/2019		PROEC-003/2019	P. E. G. M.	Museu	
	<b>15h30-16h20</b>					Museu	
	<b>16h20-17h10</b>				Orient. Est	Museu	
	<b>17h10-18h</b>						

Noturno	19h30-20h20	Apoio Did. Anál. e Plan. da Paisagem		Apoio Did. Fund. de Geomorfologia	Análise e Planejamento da Paisagem	Fundamentos de Geomorfologia	
	20h20-21h10	Apoio Did. Anál. e Plan. da Paisagem	Apoio Did. Fund. de Geologia	Apoio Did. Fund. de Geomorfologia	Análise e Planejamento da Paisagem	Fundamentos de Geomorfologia	
	21h20-22h10	Apoio Did. Anál. e Plan. da Paisagem	Apoio Did. Fund. de Geologia	Apoio Did. Fund. de Geomorfologia	Orient. Est.	Fundamentos de Geologia	
	22h10-23h	Orient. Est	Apoio Did. Fund. de Geologia	Orient. Est.	Orient. Est.	Fundamentos de Geologia	

## 6. OUTRAS OBSERVAÇÕES

**Os horários são flexíveis para poder atender as demandas do Museu de Geologia e os acadêmicos que procuram para orientações (Licenciatura e Bacharelado); redimir dúvidas de conteúdos ministrados. Também atendimento aos orientados de TCC e pasta final do Estágio Supervisionado. O projeto “Águas da COMCAM” foi lançado apenas uma hora por semana; mas na operacionalização acaba consumindo muito tempo. Assim como o Tide do Museu de Geologia que na prática extrapola a carga horária de 12 horas semanais. As aulas aos sábados são concentradas para executar os trabalhos de campo. Coordenação do Museu, Núcleo Docente Estruturante, Vice-coordenação do LAPEGE.**

Campo Mourão, 13/02/2020.	
Local / data	Assinatura do (a) Docente
Campo Mourão, 13/02/2020.	
Local / data	Assinatura da Coordenação do Curso
Campo Mourão, 09 de março de 2020	
Local / data	Assinatura da Direção de Centro de Área



## PLANO DE ATIVIDADES DOCENTES 2020 (PAD/2020)

### 1. DADOS DO(A) DOCENTE

<b>Campus:</b>	CAMPO MOURÃO
<b>Centro de Área:</b>	CENTRO DE CIÊNCIAS HUMANAS E DO ENSINO
<b>Colegiado:</b>	GEOGRAFIA
<b>Nome do docente:</b>	LARISSA DONATO
<b>Maior Titulação:</b>	MESTRE
<b>Data de obtenção do título:</b>	01-03-2013
<b>Área de concurso:</b>	GEOTECNOLOGIAS
<b>Tempo de docência nos componentes curriculares:</b>	10 ANOS
<b>Tempo efetivo de docência no ensino superior na UNESPAR:</b>	8 ANOS
<b>Cargo de Gestão Institucional:</b>	
<b>Número da portaria de nomeação:</b>	
<b>Validade da portaria (caso exista):</b>	

### 2. ATIVIDADES DE ENSINO

#### 2.1. Atividades Didáticas

a) Aulas na graduação; b) Aulas na pós-graduação *Lato Sensu* gratuita; c) Aulas na pós-graduação *Stricto Sensu* (estas devem ser computadas na razão de 1,5 hora/aula); d) Planejamento didático-pedagógico: mesmo quantitativo de carga horária atribuída para as aulas na graduação e na pós-graduação; (listar nível de ensino, disciplina, curso, turno, carga horária (CH) semanal e total)

Nível de ensino	Disciplina	Curso	Turno	CH semanal (1º sem.)	CH semanal (2º sem.)	CH (total)
	Fundamentos de Topografia	Geografia	3/noturno	3	3	108
	Fundamentos de Topografia	Geografia	5/noturno	3	3	108
	Cartografia Temática e Digital	Geografia	noturno	3	3	108
	Planejamento didático Pedagógico	Geografia	noturno	9	9	324
<b>TOTAL DE CARGA HORÁRIA DIDÁTICA</b>				<b>18</b>	<b>18</b>	<b>648</b>
<b>MÉDIA SEMANAL DA CARGA HORÁRIA DIDÁTICA ANUAL (1):</b>					<b>18</b>	

**Observação 1:** A CH semanal de cada disciplina deve corresponder a carga horária que consta no projeto pedagógico do curso, dividida por 36 semanas, caso seja de oferta anual, ou dividida por 18, caso seja de oferta semestral.

**Observação 2:** A CH de disciplinas compartilhadas devem ser computadas na seguinte proporção: a carga horária da disciplina, dividida pelo número de professores que a ministram.

**Observação 3:** A média semanal da carga horária didática anual corresponde à média aritmética do total da carga horária semanal do primeiro semestre e do segundo semestre ((total CH semanal do primeiro semestre + total CH semanal do segundo semestre)/2).



## 2.2. Atividades de Supervisão e Orientação

a) Estágio Curricular Supervisionado Obrigatório para os cursos de Graduação e Estágio Docência para Pós-graduação Stricto Sensu. b) Atividades de aulas práticas em instituições da área de saúde; c) Orientação de Trabalhos Acadêmicos Obrigatórios (TCCs, dissertações e teses); d) Orientação de Monitoria. (listar nível de ensino, atividades supervisão/orientação, curso, turma, turno, CH semanal e anual)

Nível de ensino	Supervisões/Orientações	Curso	Turma / Turno	CH semanal (1º sem.)	CH semanal (1º sem)	CH total
Graduação	Orientação TCC	Geografia	5 noturno	1	1	36
Graduação	Orientação TCC	Geografia	5 noturno	1	1	36
<b>TOTAL DE CARGA HORÁRIA COMPLEMENTAR (2)</b>				<b>2</b>	<b>2</b>	<b>72</b>

## 3. ATIVIDADES DE PESQUISA / EXTENSÃO / CULTURA E PROGRAMAS ESPECIAIS

(nominar projeto(s)/programa(s), nome do(s) orientando(s), carga horária semanal e anual. Para calcular a CH anual multiplicar a CH semanal por 48 semanas)

PROJETO/PROGRAMA/GRUPO PESQUISA	NOME(S) DOS ORIENTANDO(S) (se houver)	Carga horária semanal	Carga horária anual
<b>TOTAL DE CARGA HORÁRIA PESQUISA/EXTENSÃO/CULTURA/PROGRAMAS ESPECIAIS (3)</b>			

## 4. ATIVIDADES DE GESTÃO INSTITUCIONAL (nominar cargo, número e data da portaria de nomeação, CH semanal e anual. Para calcular a CH anual multiplicar a CH semanal por 48 semanas)

CARGO	NÚMERO E DATA DA PORTARIA	Carga horária semanal	Carga horária anual
<b>TOTAL DE CARGA HORÁRIA DE GESTÃO INSTITUCIONAL (4)</b>			
<b>CARGA HORÁRIA TOTAL (1+2+3+4)</b>		<b>20</b>	<b>720</b>

**Observação:** para calcular a Carga Horária Total utilize a média semanal da carga horária total (item 1).

## 5. PREVISÃO DE HORÁRIO

### 5.1. 1º semestre


	Horário	Segunda-feira	Terça-feira	Quarta-feira	Quinta-feira	Sexta-feira	Sábado
Matutino	7h30-8h20						
	8h20-9h10						
	9h20-10h10						
	10h10-11h						
	11h-11h50						
Vespertino	13h30-14h20						
	14h20-15h10						
	15h30-16h20						
	16h20-17h10						
	17h10-18h						
Noturno	19h30-20h20		Topografia	Cartografia			
	20h20-21h10		Topografia	Cartografia			
	21h20-22h10		Topografia	Orientação			
	22h10-23h		Topografia	Orientação			

### 5.2. 2º semestre

	Horário	Segunda-feira	Terça-feira	Quarta-feira	Quinta-feira	Sexta-feira	Sábado
Matutino	7h30-8h20						
	8h20-9h10						Topografia
	9h20-10h10						Topografia
	10h10-11h						Planejamento
	11h-11h50						
Vespertino	13h30-14h20						Cartografia
	14h20-15h10						
	15h30-16h20						
	16h20-17h10						
	17h10-18h						
Noturno	19h30-20h20	Planejamento	Topografia	Cartografia	Planejamento		
	20h20-21h10	Planejamento	Topografia	Cartografia	Planejamento		
	21h20-22h10	Planejamento	Topografia	Orientação	Planejamento		
	22h10-23h	Planejamento	Topografia	Orientação	Planejamento		

## 6. OUTRAS OBSERVAÇÕES


Campo Mourão, 13 de Fevereiro de 2020	
Local / data	Assinatura do(a) Docente

Campo Mourão, 13 de Fevereiro de 2020	
Local / data	Assinatura da Coordenação do Curso Fábio Rodrigues da Costa

Campo Mourão, 09 de março de 2020	
Local / data	Assinatura da Direção de Centro de Área



## PLANO DE ATIVIDADES DOCENTES 2020 (PAD/2020)

### 1. DADOS DO DOCENTE

<b>Campus:</b>	Campo Mourão
<b>Centro de Área:</b>	Ciências Humanas e da Educação
<b>Colegiado:</b>	Geografia
<b>Nome do docente:</b>	Marcos Clair Bovo
<b>Maior Titulação:</b>	Doutorado
<b>Data de obtenção do título:</b>	Dezembro 2009
<b>Área de concurso:</b>	Metodologia de Ensino de Geografia
<b>Tempo de docência nos componentes curriculares:</b>	15
<b>Tempo efetivo de docência no ensino superior na UNESPAR:</b>	13 e 6 meses
<b>Cargo de Gestão Institucional:</b>	Coordenação PPGSeD
<b>Número da portaria de nomeação:</b>	Aguardando nomeação
<b>Validade da portaria (caso exista):</b>	

### 2. ATIVIDADES DE ENSINO

#### 2.1. Atividades Didáticas

a) Aulas na graduação; b) Aulas na pós-graduação *Lato Sensu* gratuita; c) Aulas na pós-graduação *Stricto Sensu* (estas devem ser computadas na razão de 1,5 hora/aula); d) Planejamento didático-pedagógico: mesmo quantitativo de carga horária atribuída para as aulas na graduação e na pós-graduação; (listar nível de ensino, disciplina, curso, turno, carga horária (CH) semanal e total)

Nível de ensino	Disciplina	Curso	Turno	Carga horária anual	Carga horária semestral	CH (total)
Graduação	Metodologia de Ensino de Geografia II	Geografia	Noturno	03		108
Graduação	Estágio Curricular Supervisionado em Geografia II	Geografia	Noturno	01		30
Pós-Graduação	Seminários de Dissertação	PPGSeD	Vespertino	02		60
Graduação	Metodologia e Ensino de Geografia II - AD	Geografia	Noturno	03		108
Graduação	Estágio Curricular Supervisionado de Geografia II - AD	Geografia	Noturno	01		30
Pós-Graduação	Seminários de Dissertação - AD	PPGSeD	Vespertino	03		108
<b>TOTAL DE CARGA HORÁRIA DIDÁTICA</b>				<b>13</b>		<b>444</b>
<b>MÉDIA SEMANAL DA CARGA HORÁRIA DIDÁTICA ANUAL (1):</b>				<b>13</b>		

**Observação 1:** A CH semanal de cada disciplina deve corresponder a carga horária que consta no projeto pedagógico do curso, dividida por 36 semanas, caso seja de oferta anual, ou dividida por 18, caso seja de oferta semestral.

**Observação 2:** A CH de disciplinas compartilhadas devem ser computadas na seguinte proporção: a carga horária da disciplina, dividida pelo número de professores que a ministram.

**Observação 3:** A média semanal da carga horária didática anual corresponde à média aritmética do total da carga horária semanal do primeiro semestre e do segundo semestre ((total CH semanal do primeiro semestre + total CH semanal do segundo semestre)/2).

## 2.2. Atividades de Supervisão e Orientação

a) Estágio Curricular Supervisionado Obrigatório para os cursos de Graduação e Estágio Docência para Pós-graduação Stricto Sensu. b) Atividades de aulas práticas em instituições da área de saúde; c) Orientação de Trabalhos Acadêmicos Obrigatórios (TCCs, dissertações e teses); d) Orientação de Monitoria. (listar nível de ensino, atividades supervisão/orientação, curso, turma, turno, CH semanal e anual)

Nível de ensino	Supervisões/Orientações	Curso	Turma / Turno	CH anual		CH total
<b>TOTAL DE CARGA HORÁRIA COMPLEMENTAR (2)</b>						

**Observação:** Verificar as atividades de orientação nas observações

## 3. ATIVIDADES DE PESQUISA / EXTENSÃO / CULTURA E PROGRAMAS ESPECIAIS

(nominar projeto(s)/programa(s), nome do(s) orientando(s), carga horária semanal e anual. Para calcular a CH anual multiplicar a CH semanal por 48 semanas)

PROJETO/PROGRAMA/GRUPO PESQUISA	NOME(S) DOS ORIENTANDO(S) (se houver)	Carga horária semanal	Carga horária anual
<b>Projeto de Pesquisa:</b> Análise Espacial dos Espaços Públicos da Mesorregião Centro Ocidental Paranaense		12	576
<b>TOTAL DE CARGA HORÁRIA PESQUISA/EXTENSÃO/CULTURA/PROGRAMAS ESPECIAIS (3)</b>		<b>12</b>	<b>576</b>

**4. ATIVIDADES DE GESTÃO INSTITUCIONAL** (nominar cargo, número e data da portaria de nomeação, CH semanal e anual. Para calcular a CH anual multiplicar a CH semanal por 48 semanas)

CARGO	NÚMERO E DATA DA PORTARIA	Carga horária semanal	Carga horária anual
Coordenação PPGSED		15	720

<b>TOTAL DE CARGA HORÁRIA DE GESTÃO INSTITUCIONAL (4)</b>		<b>15</b>	<b>720</b>
<b>CARGA HORÁRIA TOTAL (1+2+3+4)</b>		<b>40</b>	<b>1740</b>

**Observação:** para calcular a Carga Horária Total utilize a média semanal da carga horária total (item 1).

## 5. PREVISÃO DE HORÁRIO

### 5.1. 1º semestre e 2º Semestre

	Horário	Segunda-feira	Terça-feira	Quarta-feira	Quinta-feira	Sexta-feira	Sábado
Matutino	7h30-8h20	Coord. PPGSeD	Coord. PPGSeD	Coord. PPGSeD	Projeto de Pesquisa	Projeto de Pesquisa	
	8h20-9h10	Coord. PPGSeD	Coord. PPGSeD	Coord. PPGSeD	Projeto de Pesquisa	Projeto de Pesquisa	
	9h20-10h10	Coord. PPGSeD	Coord. PPGSeD	Coord. PPGSeD	Projeto de Pesquisa	Projeto de Pesquisa	
	10h10-11h	Coord. PPGSED	Coord. PPGSeD	Coord. PPGSeD	Projeto de Pesquisa	Projeto de Pesquisa	
	11h-11h50	Coord. PPGSeD	Coord. PPGSeD	Coord. PPGSeD	O.PPGSeD		
Vespertino	13h30-14h20			Coord. PPGSED	O. PPGSeD		
	14h20-15h10			O. PPGSeD	O. PPGSeD		
	15h30-16h20			O. PPGSeD	O. PPGSeD		
	16h20-17h10			O. PPGSeD	O. PPGSeD		
	17h10-18h		O. PPGsED	O. PPGSeD			
Noturno	19h30-20h20	Est. C. Geo	O. PPGSeD	Apoio didático	Projeto de Pesquisa		
	20h20-21h10	Met.E. Geo.	O. PPGSeD	Apoio didático	Projeto de Pesquisa		
	21h20-22h10	Met. E. Geo	O. PPGSeD	Apoio didático	Projeto de Pesquisa		
	22h10-23h	Met. E. Geo	O. PPGSeD	Apoio didático	Projeto de Pesquisa		


## 5.2. 2º semestre


	Horário	Segunda-feira	Terça-feira	Quarta-feira	Quinta-feira	Sexta-feira	Sábado
Matutino	7h30-8h20						
	8h20-9h10						
	9h20-10h10						
	10h10-11h						
	11h-11h50						
Vespertino	13h30-14h20		Seminários				
	14h20-15h10		Seminários				
	15h30-16h20		Seminários				
	16h20-17h10		Seminários				
	17h10-18h						
Noturno	19h30-20h20						
	20h20-21h10						
	21h20-22h10						
	22h10-23h						


## 6. OUTRAS OBSERVAÇÕES

<b>1- Orientação de Iniciação Científica dos seguintes discentes;</b>
a) Liandra Alves Lourenço - Revitalização do parque urbana na pequena cidade de Nova Tebas (PR).
b) Paula Josiely Latchuk Braga - A pequena cidade e a praça: a estrutura, o processo a forma, a função como categorias de análises
c) Ana Paula de Oliveira - O parque urbano enquanto espaço público na cidade de Mamborê (PR).
d) Alaiane Dias Aguiar - Arborização urbana viária no espaço público de Altamira do Paraná.
<b>2) Orientação PIBITI</b>
a) Júlio Rodrigues de Oliveira - Acessibilidade e mobilidade nas praças de Campo Mourão (PR).
b) Guilherme Junges Leme - Planejamento da arborização viária de Campo Mourão (PR).
c) Rafael Veloso da Silva - Mobilidade urbana na cidade de Campo Mourão (PR).
<b>3) Grupo de trabalho do mestrado de Geografia - PORTARIA N. 806/2019 - REITORIA/UNESPAR</b>
<b>4) NDE - PORTARIA N.º 001/2019 – CCHE/UNESPAR</b>
<b>5) – Colegiado de Geografia</b>
<b>5) Membro do Conselho Editorial da Revista NUPEM.</b>
6) Orientação PPGSeD – Raphael Viana Couto Turma 2019-2020.
07) Orientação PPGSeD – Úrsula Tostes da Silva Turma 2019-2020.
08) Orientação PPGSeD – Raine Clavisso Pereira - Turma 2020-2021.
09) Orientação PPGSeD – Juliana Ritter Souto - Turma 2020-2021
10) Orientação PPGSeD – André Vinícius Beck Lima- Turma 2020-2021
11) 10) Orientação PPGSeD – Alessandra Christian Abrantes Turma 2020-2021



Campo Mourão, 13 de fevereiro de 2020.	
Local / data	Assinatura do(a) Docente

Campo Mourão, 13 de fevereiro de 2020.	
Local / data	Assinatura da Coordenação do Curso

Campo Mourão, 09 de março de 2020	
Local / data	Assinatura da Direção de Centro de Área





## PLANO DE ATIVIDADES DOCENTES 2020 (PAD/2020)

### 1. DADOS DO(A) DOCENTE

<b>Campus:</b>	Campo Mourão
<b>Centro de Área:</b>	Ciências Humanas e Educação
<b>Colegiado:</b>	Geografia
<b>Nome do docente:</b>	<b>Mauro Parolin</b>
<b>Maior Titulação:</b>	Pós-Doutorado
<b>Data de obtenção do título:</b>	Março de 2017
<b>Área de concurso:</b>	Geografia
<b>Tempo de docência nos componentes curriculares:</b>	13 anos
<b>Tempo efetivo de docência no ensino superior na UNESPAR:</b>	24 anos
<b>Cargo de Gestão Institucional:</b>	Coordenador do Lepafe
<b>Número da portaria de nomeação:</b>	Portaria 07/2019
<b>Validade da portaria (caso exista):</b>	

### 2. ATIVIDADES DE ENSINO

#### 2.1. Atividades Didáticas

a) Aulas na graduação; b) Aulas na pós-graduação *Lato Sensu* gratuita; c) Aulas na pós-graduação *Stricto Sensu* (estas devem ser computadas na razão de 1,5 hora/aula); d) Planejamento didático-pedagógico: mesmo quantitativo de carga horária atribuída para as aulas na graduação e na pós-graduação; (listar nível de ensino, disciplina, curso, turno, carga horária (CH) semanal e total)

Nível de ensino	Disciplina	Curso	Turno	CH semanal (ANUAL)	CH (total)
Graduação	Biogeografia Geral	Geografia	noturno	2	72
Graduação	Mudanças Ambientais Naturais e Antrópicas	Geografia	noturno	3	108
Graduação	Biogeografia Aplicada	Geografia	noturno	3	108
Graduação	Biogeografia Geral ( <b>Apoio Didático</b> )	Geografia	noturno	2	72
Graduação	Mudanças Ambientais Naturais e Antrópicas ( <b>Apoio Didático</b> )	Geografia	noturno	3	108
Graduação	Biogeografia Aplicada ( <b>Apoio Didático</b> )	Geografia	noturno	3	108
<b>TOTAL DE CARGA HORÁRIA DIDÁTICA</b>				<b>16</b>	<b>576</b>
<b>MÉDIA SEMANAL DA CARGA HORÁRIA DIDÁTICA ANUAL (1):</b>				<b>16</b>	

**Observação 1:** A CH semanal de cada disciplina deve corresponder a carga horária que consta no projeto pedagógico do curso, dividida por 36 semanas, caso seja de oferta anual, ou dividida por 18, caso seja de oferta semestral.

**Observação 2:** A CH de disciplinas compartilhadas devem ser computadas na seguinte proporção: a carga horária da disciplina, dividida pelo número de professores que a ministram.

**Observação 3:** A média semanal da carga horária didática anual corresponde à média aritmética do total da carga horária semanal do primeiro semestre e do segundo semestre ((total CH semanal do primeiro semestre + total CH semanal do segundo semestre)/2).

## 2.2. Atividades de Supervisão e Orientação

a) Estágio Curricular Supervisionado Obrigatório para os cursos de Graduação e Estágio Docência para Pós-graduação Stricto Sensu. b) Atividades de aulas práticas em instituições da área de saúde; c) Orientação de Trabalhos Acadêmicos Obrigatórios (TCCs, dissertações e teses); d) Orientação de Monitoria. (listar nível de ensino, atividades supervisão/orientação, curso, turma, turno, CH semanal e anual)

Nível de ensino	Supervisões/Orientações	Curso	Turma / Turno	CH semanal (1º sem.)	CH semanal (anual)	CH total
<b>TOTAL DE CARGA HORÁRIA COMPLEMENTAR (2)</b>						

## 3. ATIVIDADES DE PESQUISA / EXTENSÃO / CULTURA E PROGRAMAS ESPECIAIS

(nominar projeto(s)/programa(s), nome do(s) orientando(s), carga horária semanal e anual. Para calcular a CH anual multiplicar a CH semanal por 48 semanas)

PROJETO/PROGRAMA/GRUPO PESQUISA	NOME(S) DOS ORIENTANDO(S) (se houver)	Carga horária semanal	Carga horária anual
Programa de Iniciação Científica	Eduarda do Couto Adam e Lucas Fernandes dos Santos	2	96
Projeto de Pesquisa		12	576
Comparação morfohidráulica e evolutiva da planície aluvial de grandes rios brasileiros de planalto: Paraná e São Francisco (CNPq)		2	96
Quebra de dormência de sementes e controle de invasoras na Estação Ecológica do Cerrado Profª. Diva Aparecida Camargo, através da queimada controlada. Coordenador - Projeto de extensão (Plano de Manejo do Cerrado)		1	48
Projeto Olho d'Água – Convênio Prefeitura Municipal de Pitanga - PR		1	48
<b>TOTAL DE CARGA HORÁRIA PESQUISA/EXTENSÃO/CULTURA/PROGRAMAS ESPECIAIS (3)</b>		<b>18</b>	<b>864</b>



**4. ATIVIDADES DE GESTÃO INSTITUCIONAL** (nominar cargo, número e data da portaria de nomeação, CH semanal e anual. Para calcular a CH anual multiplicar a CH semanal por 48 semanas)

CARGO	NÚMERO E DATA DA PORTARIA	Carga horária semanal	Carga horária anual
Coordenador do Lepafe	07/2019-D	2	96
GT – Mestrado em Geografia	8-6/2019 – Reitoria Unespar	2	96
Colegiado de curso		1	48
Grupo GAEMA – Membro da Unespar junto ao Ministério Público do Paraná (Termo de Cooperação)		1	48
<b>TOTAL DE CARGA HORÁRIA DE GESTÃO INSTITUCIONAL (4)</b>		<b>6</b>	<b>288</b>
<b>CARGA HORÁRIA TOTAL (1+2+3+4)</b>		<b>40</b>	<b>1.728</b>


**Observação:** para calcular a Carga Horária Total utilize a média semanal da carga horária total (item 1).


**5. PREVISÃO DE HORÁRIO**


**5.1. 1º ANUAL**

	Horário	Segunda-feira	Terça-feira	Quarta-feira	Quinta-feira	Sexta-feira	Sábado
<b>Matutino</b>	<b>7h30-8h20</b>	LEPAFE				TIDE	<b>AULA</b>
	<b>8h20-9h10</b>	LEPAFE				TIDE	<b>AULA</b>
	<b>9h20-10h10</b>	Apoio didático				TIDE	<b>AULA</b>
	<b>10h10-11h</b>	Apoio didático				TIDE	
	<b>11h-11h50</b>	Apoio didático				TIDE	
<b>Vespertino</b>	<b>13h30-14h20</b>	Apoio didático	IC	Pesquisa	Pesquisa	TIDE	
	<b>14h20-15h10</b>	Apoio didático	IC	Pesquisa	TIDE	TIDE	
	<b>15h30-16h20</b>	Apoio didático	Pesquisa	Pesquisa	TIDE	TIDE	
	<b>16h20-17h10</b>	Apoio didático	Apoio didático	Pesquisa	TIDE	TIDE	
	<b>17h10-18h</b>	Atendimento a aluno					
<b>Noturno</b>	<b>19h30-20h20</b>	Atendimento a aluno			<b>AULA</b>		
	<b>20h20-21h10</b>	Atendimento a aluno			<b>AULA</b>		
	<b>21h20-22h10</b>	<b>AULA</b>			<b>AULA</b>		
	<b>22h10-23h</b>	<b>AULA</b>			<b>AULA</b>		

## 6. OUTRAS OBSERVAÇÕES


Campo Mourão 11/02/2020	
Local / data	Assinatura do(a) Docente

Campo Mourão, 13 de fevereiro de 2020.	
Local / data	Assinatura da Coordenação do Curso

Campo Mourão, 09 de março de 2020	
Local / data	Assinatura da Direção de Centro de Área



## PLANO DE ATIVIDADES DOCENTES 2020 (PAD/2020)

### 1. DADOS DO(A) DOCENTE

<b>Campus:</b>	Campo Mourão
<b>Centro de Área:</b>	Ciências Humanas e Educação
<b>Colegiado:</b>	Geografia
<b>Nome do docente:</b>	Oséias Cardoso
<b>Maior Titulação:</b>	Doutor
<b>Data de obtenção do título:</b>	11/03/2016
<b>Área de concurso:</b>	Metodologia de Ensino de Geografia
<b>Tempo de docência nos componentes curriculares:</b>	15 anos
<b>Tempo efetivo de docência no ensino superior na UNESPAR:</b>	14 anos
<b>Cargo de Gestão Institucional:</b>	
<b>Número da portaria de nomeação:</b>	
<b>Validade da portaria (caso exista):</b>	

### 2. ATIVIDADES DE ENSINO

#### 2.1. Atividades Didáticas

a) Aulas na graduação; b) Aulas na pós-graduação *Lato Sensu* gratuita; c) Aulas na pós-graduação *Stricto Sensu* (estas devem ser computadas na razão de 1,5 hora/aula); d) Planejamento didático-pedagógico: mesmo quantitativo de carga horária atribuída para as aulas na graduação e na pós-graduação; (listar nível de ensino, disciplina, curso, turno, carga horária (CH) semanal e total)

Nível de ensino	Disciplina	Curso	Turno	CH semanal (1º sem.)	CH semanal (2º sem.)	CH (total)
Graduação	Cartografia Geral	Geografia	1º	3	3	108
Graduação	Cartografia Geral (Apoio Didático)	Geografia	1º	3	3	108
Graduação	Estágio	Geografia	5º	2	2	72
Graduação	Estágio (Apoio Didático)	Geografia	5º	2	2	72
Graduação	Gestão de Resíduos Sólidos	Geografia	5º	3	3	108
Graduação	Gestão de Resíduos Sólidos (Apoio Didático)	Geografia	5º	3	3	108
<b>TOTAL DE CARGA HORÁRIA DIDÁTICA</b>				<b>16</b>	<b>16</b>	<b>576</b>
<b>MÉDIA SEMANAL DA CARGA HORÁRIA DIDÁTICA ANUAL (1):</b>					<b>16</b>	

**Observação 1:** A CH semanal de cada disciplina deve corresponder a carga horária que consta no projeto pedagógico do curso, dividida por 36 semanas, caso seja de oferta anual, ou dividida por 18, caso seja de oferta semestral.

**Observação 2:** A CH de disciplinas compartilhadas devem ser computadas na seguinte proporção: a carga horária da disciplina, dividida pelo número de professores que a ministram.

**Observação 3:** A média semanal da carga horária didática anual corresponde à média aritmética do total da carga horária semanal do primeiro semestre e do segundo semestre ((total CH semanal do primeiro semestre + total CH semanal do segundo semestre)/2).

## 2.2. Atividades de Supervisão e Orientação

a) Estágio Curricular Supervisionado Obrigatório para os cursos de Graduação e Estágio Docência para Pós-graduação Stricto Sensu. b) Atividades de aulas práticas em instituições da área de saúde; c) Orientação de Trabalhos Acadêmicos Obrigatórios (TCCs, dissertações e teses); d) Orientação de Monitoria. (listar nível de ensino, atividades supervisão/orientação, curso, turma, turno, CH semanal e anual)

Nível de ensino	Supervisões/Orientações	Curso	Turma / Turno	CH semanal (1º sem.)	CH semanal (2º sem)	CH total
Graduação	Orientação de TCC (Bacharelado)	Geografia	5º	01	01	36
Graduação	Orientação de Estágio Obrigatório	Geografia	5º	01	01	36
Graduação	Orientação de Estágio Obrigatório	Geografia	4º	02	02	72
<b>TOTAL DE CARGA HORÁRIA COMPLEMENTAR (2)</b>				<b>4</b>	<b>4</b>	<b>144</b>

## 3. ATIVIDADES DE PESQUISA / EXTENSÃO / CULTURA E PROGRAMAS ESPECIAIS

(nominar projeto(s)/programa(s), nome do(s) orientando(s), carga horária semanal e anual. Para calcular a CH anual multiplicar a CH semanal por 48 semanas)

PROJETO/PROGRAMA/GRUPO PESQUISA	NOME(S) DOS ORIENTANDO(S) (se houver)	Carga horária semanal	Carga horária anual
GERENCIAMENTO DOS RESÍDUOS SÓLIDOS EM ESPAÇO UNIVERSITÁRIO: O CASO DA UNESPAR- CAMPUS DE CAMPO MOURÃO.	José Augusto de Freitas Júnior	14	672
Educação Ambiental: Estratégias para formação e capacitação (Programa)	Erasmus Nalin Nogueira	2	96
Diagnóstico da Situação Atual do Manejo de Resíduos Sólidos na Unespar- Campus de Campo Mourão	Gislei Rodrigues Dias	1	48
Educação Ambiental Associada ao Gerenciamento de Resíduos Sólidos Urbanos	Tamires da Silva Ribeiro	1	48
Gerenciamento de Resíduos Sólidos Urbanos: o caso da Unespar- Campus de Campo Mourão	José Augusto de Freitas Júnior	0	0
Estudo da logística de acondicionamento e disposição de resíduos sólidos: o caso da UNESPAR – Campus de Campo Mourão	Jean Muniz de Oliveira	0	0

Quebra de dormência de sementes e controle de invasoras na Estação Ecológica do Cerrado Profª Diva Aparecida Camargo, através da queimada controlada.(Participante).		0	0
<b>TOTAL DE CARGA HORÁRIA PESQUISA/EXTENSÃO/CULTURA/PROGRAMAS ESPECIAIS (3)</b>		<b>18</b>	<b>864</b>

**4. ATIVIDADES DE GESTÃO INSTITUCIONAL** (nominar cargo, número e data da portaria de nomeação, CH semanal e anual. Para calcular a CH anual multiplicar a CH semanal por 48 semanas)

CARGO	NÚMERO E DATA DA PORTARIA	Carga horária semanal	Carga horária anual
Coordenação Geocarto	005/2019	0	0
Coordenador de Estágio Remunerado	008/2016-D	0	0
Conselho Municipal de Meio Ambiente		0	0
Colegiado de Geografia		01	48
Coordenação Estação Ecológica do Cerrado Professora Diva Aparecida Camargo.	005/2019	01	48
<b>TOTAL DE CARGA HORÁRIA DE GESTÃO INSTITUCIONAL (4)</b>		<b>02</b>	<b>96</b>
<b>CARGA HORÁRIA TOTAL (1+2+3+4)</b>		<b>40</b>	<b>1680</b>

**Observação:** para calcular a Carga Horária Total utilize a média semanal da carga horária total (item 1).

**5. PREVISÃO DE HORÁRIO**

**5.1. 1º semestre**

	Horário	Segunda-feira	Terça-feira	Quarta-feira	Quinta-feira	Sexta-feira	Sábado
<b>Matutino</b>	7h30-8h20	Atendimento Estação	TIDE				
	8h20-9h10	Orientação Estágio	TIDE	Atendimento Estação	Atendimento Estação	Atendimento Estação	Cartografia Geral
	9h20-10h10	Atendimento Geocarto	TIDE	Apoio didático	Atendimento	Projeto Extensão	Estágio Bach
	10h10-11h	Orientação TCC	TIDE	Apoio didático	TIDE	TIDE	Gestão de Resíduos Sólidos
	11h-11h50		TIDE	Apoio didático	TIDE	Projeto Extensão	TIDE
<b>Vespertino</b>	13h30-14h20				Orientação IC		
	14h20-15h10				Orientação IC		
	15h30-16h20				Orientação IC		
	16h20-17h10				Orientação IC		

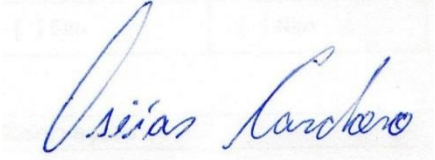
	17h10-18h				TIDE		
Noturno	19h30-20h20	Apoio Didático	Atendimento Colegiado	Gestão de Resíduos		Cartografia Geral	
	20h20-21h10	Apoio Didático	Atendimento Colegiado	Gestão de Resíduos		Cartografia Geral	
	21h20-22h10	Apoio Didático	TIDE	Estágio		TIDE	
	22h10-23h		TIDE	Estágio		TIDE	


### 5.2. 2º semestre


	Horário	Segunda-feira	Terça-feira	Quarta-feira	Quinta-feira	Sexta-feira	Sábado
Matutino	7h30-8h20	Atendimento Estação	TIDE				
	8h20-9h10	Orientação estágio	TIDE	Atendimento Estação	Atendimento Estação	Atendimento Estação	Cartografia Geral
	9h20-10h10	Atendimento Geocarto	TIDE	Apoio didático	Atendimento	Projeto Extensão	Estágio Bach
	10h10-11h	Orientação TCC	TIDE	Apoio didático	TIDE	TIDE	Gestão de Resíduos Sólidos
	11h-11h50		TIDE	Apoio didático	TIDE	Projeto Extensão	TIDE
Vespertino	13h30-14h20				Orientação IC		
	14h20-15h10				Orientação IC		
	15h30-16h20				Orientação IC		
	16h20-17h10				Orientação IC		
	17h10-18h				TIDE		
Noturno	19h30-20h20	Apoio Didático	Atendimento Colegiado	Gestão de Resíduos		Cartografia Geral	
	20h20-21h10	Apoio Didático	Atendimento Colegiado	Gestão de Resíduos		Cartografia Geral	
	21h20-22h10	Apoio Didático	TIDE	Estágio		TIDE	
	22h10-23h		TIDE	Estágio		TIDE	



## 6. OUTRAS OBSERVAÇÕES


13/02/2020 Campo Mourão - PR	
Local / data	Assinatura do(a) Docente

13/02/2020 Campo Mourão - PR	
Local / data	Assinatura da Coordenação do Curso

Campo Mourão, 09 de março de 2020	
Local / data	Assinatura da Direção de Centro de Área



**UNESPAR**  
Universidade Estadual do Paraná

## PLANO DE ATIVIDADES DOCENTES 2020 (PAD/2020)

### 1. DADOS DO(A) DOCENTE

<b>Campus:</b>	Campo Mourão
<b>Centro de Área:</b>	Ciências Humanas e da Educação
<b>Colegiado:</b>	Geografia
<b>Nome do docente:</b>	<b>Sandra Carbonera Yokoo</b>
<b>Maior Titulação:</b>	Doutora
<b>Data de obtenção do título:</b>	2017
<b>Área de concurso:</b>	Geografia
<b>Tempo de docência nos componentes curriculares:</b>	9
<b>Tempo efetivo de docência no ensino superior na UNESPAR:</b>	9
<b>Cargo de Gestão Institucional:</b>	
<b>Número da portaria de nomeação:</b>	
<b>Validade da portaria (caso exista):</b>	

### 2. ATIVIDADES DE ENSINO

#### 2.1. Atividades Didáticas

a) Aulas na graduação; b) Aulas na pós-graduação *Lato Sensu* gratuita; c) Aulas na pós-graduação *Stricto Sensu* (estas devem ser computadas na razão de 1,5 hora/aula); d) Planejamento didático-pedagógico: mesmo quantitativo de carga horária atribuída para as aulas na graduação e na pós-graduação; (listar nível de ensino, disciplina, curso, turno, carga horária (CH) semanal e total)

Nível de ensino	Disciplina	Curso	Turno	CH semanal (1º sem.)	CH semanal (2º sem.)	CH (total)
Grad.	Estágio I	Geografia	3 ano	2	2	72
Grad.	Metodologia de Ensino de Geografia I	Geografia	3 ano	4	4	144
Grad	Plan. Didático Pedagógico - Estagio I	Geografia	3 ano	2	2	72
Grad.	Plan. Didático Pedagógico - Metodologia de Ensino de Geografia I	Geografia	3 ano	4	4	144
<b>TOTAL DE CARGA HORÁRIA DIDÁTICA</b>				<b>12</b>	<b>12</b>	<b>432</b>
<b>MÉDIA SEMANAL DA CARGA HORÁRIA DIDÁTICA ANUAL (1):</b>				<b>12</b>		<b>432</b>

**Observação 1:** A CH semanal de cada disciplina deve corresponder a carga horária que consta no projeto pedagógico do curso, dividida por 36 semanas, caso seja de oferta anual, ou dividida por 18, caso seja de oferta semestral.

**Observação 2:** A CH de disciplinas compartilhadas devem ser computadas na seguinte proporção: a carga horária da disciplina, dividida pelo número de professores que a ministram.

**Observação 3:** A média semanal da carga horária didática anual corresponde à média aritmética do total da carga horária semanal do primeiro semestre e do segundo semestre ((total CH semanal do primeiro semestre + total CH semanal do segundo semestre)/2).

## 2.2. Atividades de Supervisão e Orientação

a) Estágio Curricular Supervisionado Obrigatório para os cursos de Graduação e Estágio Docência para Pós-graduação Stricto Sensu. b) Atividades de aulas práticas em instituições da área de saúde; c) Orientação de Trabalhos Acadêmicos Obrigatórios (TCCs, dissertações e teses); d) Orientação de Monitoria. (listar nível de ensino, atividades supervisão/orientação, curso, turma, turno, CH semanal e anual)

Nível de ensino	Supervisões/Orientações	Curso	Turma / Turno	CH semanal (1º sem.)	CH semanal (2º sem.)	CH total
Graduação	Orientação de Estágio (4 estudantes)	Geografia	3 ano	4	4	144
Graduação	Orientação de Estágio (3 estudantes)	Geografia	4 ano	3	3	108
<b>TOTAL DE CARGA HORÁRIA COMPLEMENTAR (2)</b>				<b>7</b>	<b>7</b>	<b>252</b>

## 3. ATIVIDADES DE PESQUISA / EXTENSÃO / CULTURA E PROGRAMAS ESPECIAIS

(nominar projeto(s)/programa(s), nome do(s) orientando(s), carga horária semanal e anual. Para calcular a CH anual multiplicar a CH semanal por 48 semanas)

PROJETO/PROGRAMA/GRUPO PESQUISA	NOME(S) DOS ORIENTANDO(S) (se houver)	Carga horária semanal	Carga horária anual
<b>TOTAL DE CARGA HORÁRIA PESQUISA/EXTENSÃO/CULTURA/PROGRAMAS ESPECIAIS (3)</b>			

## 4. ATIVIDADES DE GESTÃO INSTITUCIONAL (nominar cargo, número e data da portaria de nomeação, CH semanal e anual. Para calcular a CH anual multiplicar a CH semanal por 48 semanas)

CARGO	NÚMERO E DATA DA PORTARIA	Carga horária semanal	Carga horária anual
Colegiado de Geografia		1	48
<b>TOTAL DE CARGA HORÁRIA DE GESTÃO INSTITUCIONAL (4)</b>		<b>1</b>	<b>48</b>
<b>CARGA HORÁRIA TOTAL (1+2+3+4)</b>		<b>20</b>	<b>732</b>

**Observação:** para calcular a Carga Horária Total utilize a média semanal da carga horária total (item 1).

## 5. PREVISÃO DE HORÁRIO

### 5.1. 1º semestre

	Horário	Segunda-feira	Terça-feira	Quarta-feira	Quinta-feira	Sexta-feira	Sábado
Matutino	7h30-8h20						
	8h20-9h10						
	9h20-10h10						
	10h10-11h						
	11h-11h50						
Vespertino	13h30-14h20		Orientação	Planejamento			
	14h20-15h10		Orientação	Planejamento			
	15h30-16h20		Orientação	Orientação			
	16h20-17h10		Orientação	Colegiado			
	17h10-18h						
Noturno	19h30-20h20	Orientação	Planejamento	Metodologia			
	20h20-21h10	Orientação	Planejamento	Metodologia			
	21h20-22h10	Estágio I	Planejamento	Metodologia			
	22h10-23h	Estágio I	Planejamento	Metodologia			


### 5.2. 2º semestre


	Horário	Segunda-feira	Terça-feira	Quarta-feira	Quinta-feira	Sexta-feira	Sábado
Matutino	7h30-8h20						
	8h20-9h10						
	9h20-10h10						
	10h10-11h						
	11h-11h50						
Vespertino	13h30-14h20		Orientação	Planejamento			
	14h20-15h10		Orientação	Planejamento			
	15h30-16h20		Orientação	Orientação			
	16h20-17h10		Orientação	Colegiado			
	17h10-18h						
Noturno	19h30-20h20	Orientação	Planejamento	Metodologia			
	20h20-21h10	Orientação	Planejamento	Metodologia			
	21h20-22h10	Estágio I	Planejamento	Metodologia			
	22h10-23h	Estágio I	Planejamento	Metodologia			




## 6. OUTRAS OBSERVAÇÕES

Substituição parcial das aulas da licença para doutorado da professora Sandra T. Malysz

Campo Mourão, 13 de fevereiro de 2020	
Local / data	Assinatura do(a) Docente

Campo Mourão, 13 de fevereiro de 2020	
Local / data	Assinatura da Coordenação do Curso Fábio Rodrigues da Costa

Campo Mourão, 09 de março de 2020	
Local / data	Assinatura da Direção de Centro de Área



## PLANO DE ATIVIDADES DOCENTES 2020 (PAD/2020)

### 1. DADOS DO(A) DOCENTE

<b>Campus:</b>	Campo Mourão
<b>Centro de Área:</b>	CCHE
<b>Colegiado:</b>	Geografia
<b>Nome do docente:</b>	<b>Sandra Terezinha Malysz</b>
<b>Maior Titulação:</b>	Mestre
<b>Data de obtenção do título:</b>	2006
<b>Área de concurso:</b>	Geografia
<b>Tempo de docência nos componentes curriculares:</b>	10 anos
<b>Tempo efetivo de docência no ensino superior na UNESPAR:</b>	11 anos
<b>Data de nomeação ao cargo de docente:</b>	18/3/2009
<b>Cargo de Gestão Institucional:</b>	Coordenadora do Estágio do Curso de Geografia
<b>Número da portaria de nomeação:</b>	006-2019-D
<b>Validade da portaria:</b>	

### 2. ATIVIDADES DE ENSINO

2.1. DIDÁTICA (listar grau de ensino, disciplina, curso, turma, turno, carga horária (CH) semanal e anual. Para calcular a CH anual da Graduação multiplicar a CH semanal por 36 semanas e da Pós-Graduação *stricto sensu* multiplicar por 15 semanas)

Grau de ensino	Disciplina	Curso	Turma	Turno	Carga horária a semanal	Carga horária a anual
Graduação	Metodologia de Ensino de Geografia I	Geografia Licenciatura	3º	Noturno	3	108
Graduação	Planejamento Regional Rural e Urbano	Geografia Bacharelado	5º	Noturno	3	108
Graduação	Planejamento Regional Rural e Urbano	Geografia Bacharelado	3º	Noturno	3	108
Graduação	Estágio Curricular Supervisionado em Geografia I	Geografia Licenciatura	3º	Noturno /Diurno	2	72
Graduação	Apoio Didático - Metodologia de Ensino de Geografia I	Geografia Licenciatura	3º	Noturno	3	108
Graduação	Apoio Didático - Planejamento Regional Rural e Urbano	Geografia Bacharelado	5º	Noturno	3	108
Graduação	Apoio Didático - Planejamento Regional Rural e Urbano	Geografia Bacharelado	3º	Noturno	3	108
Graduação	Apoio Didático - Estágio Curricular Supervisionado em Geografia I	Geografia Licenciatura	3º	Noturno	2	72
<b>TOTAL DE CARGA HORÁRIA DIDÁTICA – Apoio Didático (1)</b>					<b>22</b>	<b>792</b>

2.2. COMPLEMENTAR (lista grau de ensino, atividade complementar / disciplina / orientando, curso, turma, turno, CH semanal e anual. Para calcular a CH anual da Graduação multiplicar a CH semanal por 36 semanas e da Pós-Graduação *stricto sensu* multiplicar por 15 semanas)

Grau de ensino	Atividade/Disciplina/Orientações	Curso	Turma	Turno	Carga horária semanal	Carga horária anual
<b>TOTAL DE CARGA HORÁRIA COMPLEMENTAR (2)</b>						

### 3. ATIVIDADES DE PESQUISA / EXTENSÃO / CULTURA E PROGRAMAS ESPECIAIS

(nominar projeto(s)/programa(s), nome do(s) orientando(s), carga horária semanal e anual. Para calcular a CH anual multiplicar a CH semanal por 48 semanas)

PROJETO/PROGRAMA	NOME(S) DOS ORIENTANDO(S) (se houver)	Carga horária semanal	Carga horária anual
Coordenação de Projeto de extensão _ Curso: Supervisão do Estágio Curricular de Geografia – Módulo III		4	
Projeto de extensão: Formação continuada de professores de Geografia para a Educação Básica: novos desafios na sociedade contemporânea (Coordenador Marcos Bovo).		3	
Projeto Olho D água (Coordenador: Jefferson de Queiroz Crispim_ PROEC - 003/2019).		3	
Orientação PIBIT	Lurdes Zachetko	1	
Orientação PIBID	Italo Roberto Lourenço da Silva	1	
Programa Diagnóstico de potencialidade local na Microrregião Geo. Campo Mourão.			
Projeto de pesquisa: Avaliação da eficiência de Bacias de Evapotranspiração nos municípios de Iretama e Campo Mourão. (Coordenador: Jefferson de Queiroz Crispim).			
Projeto: Mil Árvores (Coordenador: Jefferson de Queiroz Crispim).			
<b>TOTAL DE CARGA HORÁRIA PESQUISA/EXTENSÃO/CULTURA/PROGRAMAS ESPECIAIS (3)</b>		<b>12</b>	<b>576</b>

**4. ATIVIDADES DE GESTÃO INSTITUCIONAL** (nominar cargo, número e data da portaria de nomeação, CH semanal e anual. Para calcular a CH anual multiplicar a CH semanal por 48 semanas)

CARGO	NUMERO E DATA DA PORTARIA	Carga horária semanal	Carga horária anual
Coordenadora de Estágio do Curso de Geografia	Portaria 021/2016-D	5	240
Colegiado de Geografia		1	48
<b>TOTAL DE CARGA HORÁRIA DE GESTÃO INSTITUCIONAL (4)</b>		<b>6</b>	<b>288</b>
<b>CARGA HORÁRIA TOTAL (1+2+3+4)</b>		<b>40</b>	<b>1656</b>

**5. PREVISÃO DE HORÁRIO**

	Horário	Segunda-feira	Terça-feira	Quarta-feira	Quinta-feira	Sexta-feira	Sábado
<b>Matutino</b>	7h30-8h20				AD		
	8h20-9h10				AD		Aula
	9h20-10h10				AD		
	10h10-11h				AD		
	11h-11h50						
<b>Vespertino</b>	13h30-14h20	TIDE	Colegiado.	IC			
	14h20-15h10	TIDE	Coord Est.	IC			
	15h30-16h20	TIDE	Coord Est.	Orient Est.			
	16h20-17h10	TIDE	Coord Est.	Orient. Est.			
	17h10-18h	Orient TCC	Coord Est.	Orient TCC			
<b>Noturno</b>	19h30-20h20	Aula	TIDE	Aula	AD	TIDE	
	20h20-21h10	Aula	TIDE	Aula	AD	TIDE	
	21h20-22h10	Aula	TIDE	Aula	AD	TIDE	
	22h10-23h	Aula	TIDE	Coord Est	AD	TIDE	

**6. PREVISÕES DE AFASTAMENTOS NÃO EXTRAORDINÁRIOS**

(licença prêmio, sabática, capacitação, maternidade, entre outras)

TIPO	MOTIVO	PERÍODO
Licença para estudos - Protocolo 16.243.975-8	Doutorado	2/3/2020 -31/12/2020





Campo Mourão, 13/2/2020	
Local / data	Assinatura do(a) Docente
Campo Mourão, 13/2/2020	
Local / data	Assinatura da Coordenação do Curso Fábio Rodrigues da Costa
Campo Mourão, 09 de março de 2020	
Local / data	Assinatura da Direção de Centro de Área



## PLANO DE ATIVIDADES DOCENTES 2020 (PAD/2020)

### 1. DADOS DO(A) DOCENTE

<b>Campus:</b>	Campo Mourão
<b>Centro de Área:</b>	Ciências Humanas e da Educação
<b>Colegiado:</b>	Geografia
<b>Nome do docente:</b>	<b>Valéria Barreiro Postali Santana</b>
<b>Maior Titulação:</b>	Doutorado
<b>Data de obtenção do título:</b>	16/12/2013
<b>Área de concurso:</b>	Geografia Humana e Ensino de Geografia
<b>Tempo de docência nos componentes curriculares:</b>	10 anos
<b>Tempo efetivo de docência no ensino superior na UNESPAR:</b>	10 anos
<b>Cargo de Gestão Institucional:</b>	-
<b>Número da portaria de nomeação:</b>	1152/2019
<b>Validade da portaria (caso exista):</b>	15/04/2020

### 2. ATIVIDADES DE ENSINO

#### 2.1. Atividades Didáticas

a) Aulas na graduação; b) Aulas na pós-graduação *Lato Sensu* gratuita; c) Aulas na pós-graduação *Stricto Sensu* (estas devem ser computadas na razão de 1,5 hora/aula); d) Planejamento didático-pedagógico: mesmo quantitativo de carga horária atribuída para as aulas na graduação e na pós-graduação; (listar nível de ensino, disciplina, curso, turno, carga horária (CH) semanal e total)

Nível de ensino	Disciplina	Curso	Turno	CH semanal (1º sem.)	CH semanal (2º sem.)	CH (total)
Graduação	Geografia Urbana	Geografia	Noite	3	3	108
Graduação	História do Pensamento Geográfico	Geografia	Noite	3	3	108
Graduação	Planejamento didático pedagógico Geografia Urbana	Geografia	Tarde/ Noite	3	3	108
Graduação	Planejamento didático pedagógico História do Pensamento Geográfico	Geografia	Tarde/ Noite	3	3	108
<b>TOTAL DE CARGA HORÁRIA DIDÁTICA</b>				<b>12</b>	<b>12</b>	<b>432</b>
<b>MÉDIA SEMANAL DA CARGA HORÁRIA DIDÁTICA ANUAL (1):</b>					<b>12</b>	

**Observação 1:** A CH semanal de cada disciplina deve corresponder a carga horária que consta no projeto pedagógico do curso, dividida por 36 semanas, caso seja de oferta anual, ou dividida por 18, caso seja de oferta semestral.

**Observação 2:** A CH de disciplinas compartilhadas devem ser computadas na seguinte proporção: a carga horária da disciplina, dividida pelo número de professores que a ministram.

**Observação 3:** A média semanal da carga horária didática anual corresponde à média aritmética do total da carga horária semanal do primeiro semestre e do segundo semestre ((total CH semanal do primeiro semestre + total CH semanal do segundo semestre)/2).

## 2.2. Atividades de Supervisão e Orientação

a) Estágio Curricular Supervisionado Obrigatório para os cursos de Graduação e Estágio Docência para Pós-graduação Stricto Sensu. b) Atividades de aulas práticas em instituições da área de saúde; c) Orientação de Trabalhos Acadêmicos Obrigatórios (TCCs, dissertações e teses); d) Orientação de Monitoria. (listar nível de ensino, atividades supervisão/orientação, curso, turma, turno, CH semanal e anual)

Nível de ensino	Supervisões/Orientações	Curso	Turma / Turno	CH semanal (1º sem.)	CH semanal (2º sem.)	CH total
Graduação	Estágio Supervisionado em Geografia	Geografia	3º/noite	1	1	36
Graduação	Estágio Supervisionado em Geografia	Geografia	3º/noite	1	1	36
Graduação	Estágio Supervisionado em Geografia	Geografia	3º/noite	1	1	36
Graduação	Estágio Supervisionado em Geografia	Geografia	4º/noite	1	1	36
Graduação	Estágio Supervisionado em Geografia	Geografia	4º/noite	1	1	36
Graduação	Estágio Supervisionado em Geografia	Geografia	4º/noite	1	1	36
Graduação	Trabalho de Conclusão de Curso	Geografia	5º/noite	1	1	36
Graduação	Trabalho de Conclusão de Curso	Geografia	5º/noite	1	1	36
<b>TOTAL DE CARGA HORÁRIA COMPLEMENTAR (2)</b>				<b>8</b>	<b>8</b>	<b>288</b>

## 3. ATIVIDADES DE PESQUISA / EXTENSÃO / CULTURA E PROGRAMAS ESPECIAIS

(nominar projeto(s)/programa(s), nome do(s) orientando(s), carga horária semanal e anual. Para calcular a CH anual multiplicar a CH semanal por 48 semanas)

PROJETO/PROGRAMA/GRUPO PESQUISA	NOME(S) DOS ORIENTANDO(S) (se houver)	Carga horária semanal	Carga horária anual
<b>TOTAL DE CARGA HORÁRIA PESQUISA/EXTENSÃO/CULTURA/PROGRAMAS ESPECIAIS (3)</b>			

## 4. ATIVIDADES DE GESTÃO INSTITUCIONAL (nominar cargo, número e data da portaria de nomeação, CH semanal e anual. Para calcular a CH anual multiplicar a CH semanal por 48 semanas)

CARGO	NÚMERO E DATA DA PORTARIA	Carga horária semanal	Carga horária anual
<b>TOTAL DE CARGA HORÁRIA DE GESTÃO INSTITUCIONAL (4)</b>			
<b>CARGA HORÁRIA TOTAL (1+2+3+4)</b>		<b>20</b>	<b>720</b>

**Observação:** para calcular a Carga Horária Total utilize a média semanal da carga horária total (item 1).

## 5. PREVISÃO DE HORÁRIO

### 5.1. 1º semestre

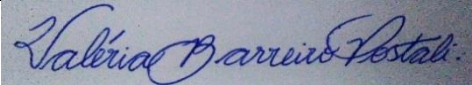
	Horário	Segunda-feira	Terça-feira	Quarta-feira	Quinta-feira	Sexta-feira	Sábado
Matutino	7h30-8h20						
	8h20-9h10						
	9h20-10h10						
	10h10-11h						Geografia Urbana
	11h-11h50						
Vespertino	13h30-14h20						
	14h20-15h10			Orientação de Estágio			
	15h30-16h20			Orientação de Estágio			
	16h20-17h10			Orientação de Estágio			
	17h10-18h						
Noturno	19h30-20h20	P. didático pedagógico	Orientação de Estágio	Hist. Pensamento Geográfico	Orientação de Estágio		
	20h20-21h10	P. didático pedagógico	Orientação de Estágio	Hist. Pensamento Geográfico	Orientação de Estágio		
	21h20-22h10	P. didático pedagógico	Geografia Urbana	Hist. Pensamento Geográfico	P. didático pedagógico		
	22h10-23h	P. didático pedagógico	Geografia Urbana	Superv. e orientação	P. didático pedagógico		


### 5.2. 2º semestre

	Horário	Segunda-feira	Terça-feira	Quarta-feira	Quinta-feira	Sexta-feira	Sábado
Matutino	7h30-8h20						
	8h20-9h10						
	9h20-10h10						
	10h10-11h						Geografia Urbana
	11h-11h50						
Vespertino	13h30-14h20						
	14h20-15h10			Orientação de Estágio			
	15h30-16h20			Orientação de Estágio			

	16h20-17h10			Orientação de Estágio			
	17h10-18h						
Noturno	19h30-20h20	P. didático pedagógico	Orientação de Estágio	Hist. Pensamento Geográfico	Orientação de Estágio		
	20h20-21h10	P. didático pedagógico	Orientação de Estágio	Hist. Pensamento Geográfico	Orientação de Estágio		
	21h20-22h10	P. didático pedagógico	Geografia Urbana	Hist. Pensamento Geográfico	P. didático pedagógico		
	22h10-23h	P. didático pedagógico	Geografia Urbana	Superv. e orientação	P. didático pedagógico		

## 6. OUTRAS OBSERVAÇÕES


Campo Mourão, 13 de fevereiro de 2020.	
Local / data	Assinatura do(a) Docente

Campo Mourão, 13 de fevereiro de 2020.	
Local / data	Assinatura da Coordenação do Curso Fábio Rodrigues da Costa

Campo Mourão, 09 de março de 2020	
Local / data	Assinatura da Direção de Centro de Área



## PLANO DE ATIVIDADES DOCENTES 2020 (PAD/2020)

### 1. DADOS DO(A) DOCENTE

<b>Campus:</b>	Campo Mourão
<b>Centro de Área:</b>	CCHE
<b>Colegiado:</b>	Geografia
<b>Nome do docente:</b>	<b>Valquiria Brilhador da Silva</b>
<b>Maior Titulação:</b>	Mestre
<b>Data de obtenção do título:</b>	2014
<b>Área de concurso:</b>	Geotecnologias, Cartografia e Topografia
<b>Tempo de docência nos componentes curriculares:</b>	6 meses
<b>Tempo efetivo de docência no ensino superior na UNESPAR:</b>	6 meses
<b>Cargo de Gestão Institucional:</b>	
<b>Número da portaria de nomeação:</b>	165/2019-PROGESP/UNESPAR
<b>Validade da portaria (caso exista):</b>	

### 2. ATIVIDADES DE ENSINO

#### 2.1. Atividades Didáticas

a) Aulas na graduação; b) Aulas na pós-graduação *Lato Sensu* gratuita; c) Aulas na pós-graduação *Stricto Sensu* (estas devem ser computadas na razão de 1,5 hora/aula); d) Planejamento didático-pedagógico: mesmo quantitativo de carga horária atribuída para as aulas na graduação e na pós-graduação; (listar nível de ensino, disciplina, curso, turno, carga horária (CH) semanal e total)

Nível de ensino	Disciplina	Curso	Turno	CH semanal (1º sem.)	CH semanal (2º sem.)	CH (total)
Graduação	Planejamento e Análise Ambiental	Geografia	Noturno e diurno	3	3	108
Graduação	Geoprocessamento	Geografia	Noturno	2	2	72
Graduação	Planejamento Didático Pedagógico	Geografia	Noturno	5	5	180
<b>TOTAL DE CARGA HORÁRIA DIDÁTICA</b>				<b>10</b>	<b>10</b>	<b>360</b>
<b>MÉDIA SEMANAL DA CARGA HORÁRIA DIDÁTICA ANUAL (1):</b>					<b>10</b>	

**Observação 1:** A CH semanal de cada disciplina deve corresponder a carga horária que consta no projeto pedagógico do curso, dividida por 36 semanas, caso seja de oferta anual, ou dividida por 18, caso seja de oferta semestral.

**Observação 2:** A CH de disciplinas compartilhadas devem ser computadas na seguinte proporção: a carga horária da disciplina, dividida pelo número de professores que a ministram.

**Observação 3:** A média semanal da carga horária didática anual corresponde à média aritmética do total da carga horária semanal do primeiro semestre e do segundo semestre ((total CH semanal do primeiro semestre + total CH semanal do segundo semestre)/2).

## 2.2. Atividades de Supervisão e Orientação

a) Estágio Curricular Supervisionado Obrigatório para os cursos de Graduação e Estágio Docência para Pós-graduação Stricto Sensu. b) Atividades de aulas práticas em instituições da área de saúde; c) Orientação de Trabalhos Acadêmicos Obrigatórios (TCCs, dissertações e teses); d) Orientação de Monitoria. (listar nível de ensino, atividades supervisão/orientação, curso, turma, turno, CH semanal e anual)

Nível de ensino	Supervisões/Orientações	Curso	Turma / Turno	CH semanal (1º sem.)	CH semanal (1º sem)	CH total
<b>TOTAL DE CARGA HORÁRIA COMPLEMENTAR (2)</b>						

## 3. ATIVIDADES DE PESQUISA / EXTENSÃO / CULTURA E PROGRAMAS ESPECIAIS

(nominar projeto(s)/programa(s), nome do(s) orientando(s), carga horária semanal e anual. Para calcular a CH anual multiplicar a CH semanal por 48 semanas)

PROJETO/PROGRAMA/GRUPO PESQUISA	NOME(S) DOS ORIENTANDO(S) (se houver)	Carga horária semanal	Carga horária anual
<b>TOTAL DE CARGA HORÁRIA PESQUISA/EXTENSÃO/CULTURA/PROGRAMAS ESPECIAIS (3)</b>			

## 4. ATIVIDADES DE GESTÃO INSTITUCIONAL (nominar cargo, número e data da portaria de nomeação, CH semanal e anual. Para calcular a CH anual multiplicar a CH semanal por 48 semanas)

CARGO	NÚMERO E DATA DA PORTARIA	Carga horária semanal	Carga horária anual
<b>TOTAL DE CARGA HORÁRIA DE GESTÃO INSTITUCIONAL (4)</b>			
<b>CARGA HORÁRIA TOTAL (1+2+3+4)</b>		<b>10</b>	<b>360</b>

**Observação:** para calcular a Carga Horária Total utilize a média semanal da carga horária total (item 1).

## 5. PREVISÃO DE HORÁRIO

### 5.1. 1º semestre


	Horário	Segunda-feira	Terça-feira	Quarta-feira	Quinta-feira	Sexta-feira	Sábado
Matutino	7h30-8h20						
	8h20-9h10						
	9h20-10h10						Plan. Did. Ped
	10h10-11h						Planej. Amb
	11h-11h50						
Vespertino	13h30-14h20						
	14h20-15h10						
	15h30-16h20						
	16h20-17h10						
	17h10-18h						
Noturno	19h30-20h20				Planej. Amb.	Plan. Did. Ped.	
	20h20-21h10				Planej. Amb.	Plan. Did. Ped.	
	21h20-22h10				Plan. Did. Ped.	Geoprocessamento	
	22h10-23h				Plan. Did. Ped.	Geoprocessamento	


### 5.2. 2º semestre


	Horário	Segunda-feira	Terça-feira	Quarta-feira	Quinta-feira	Sexta-feira	Sábado
Matutino	7h30-8h20						
	8h20-9h10						
	9h20-10h10						Plan. Did. Ped
	10h10-11h						Planej. Amb
	11h-11h50						
Vespertino	13h30-14h20						
	14h20-15h10						
	15h30-16h20						
	16h20-17h10						
	17h10-18h						
Noturno	19h30-20h20				Planej. Amb.	Plan. Did. Ped	
	20h20-21h10				Planej. Amb.	Plan. Did. Ped	
	21h20-22h10				Plan. Did. Ped	Geoprocessamento	
	22h10-23h				Plan. Did. Ped	Geoprocessamento	



## 6. OUTRAS OBSERVAÇÕES


Campo Mourão, 13 de fevereiro de 2020	
Local / data	Assinatura do(a) Docente

Campo Mourão, 13 de fevereiro de 2020	
Local / data	Assinatura da Coordenação do Curso Fábio Rodrigues da Costa

Campo Mourão, 09 de março de 2020	
Local / data	Assinatura da Direção de Centro de Área



**UNESPAR**  
Universidade Estadual do Paraná

## PLANO DE ATIVIDADES DOCENTES 2020 (PAD/2020)

### 1. DADOS DO(A) DOCENTE

<b>Campus:</b>	Campo Mourão
<b>Centro de Área:</b>	Centro de Ciências Humanas e da Educação
<b>Colegiado:</b>	Geografia
<b>Nome do docente:</b>	<b>Vanessa de Oliveira Beghetto Penteado</b>
<b>Maior Titulação:</b>	Mestre
<b>Data de obtenção do título:</b>	06/04/2018
<b>Área de concurso:</b>	Psicologia
<b>Tempo de docência nos componentes curriculares:</b>	11 meses
<b>Tempo efetivo de docência no ensino superior na UNESPAR:</b>	11 meses
<b>Cargo de Gestão Institucional:</b>	-
<b>Número da portaria de nomeação:</b>	226/2019
<b>Validade da portaria (caso exista):</b>	31/07/2020

### 2. ATIVIDADES DE ENSINO

#### 2.1. Atividades Didáticas

a) Aulas na graduação; b) Aulas na pós-graduação *Lato Sensu* gratuita; c) Aulas na pós-graduação *Stricto Sensu* (estas devem ser computadas na razão de 1,5 hora/aula); d) Planejamento didático-pedagógico: mesmo quantitativo de carga horária atribuída para as aulas na graduação e na pós-graduação; (listar nível de ensino, disciplina, curso, turno, carga horária (CH) semanal e total)

Nível de ensino	Disciplina	Curso	Turno	CH semanal (1º sem.)	CH semanal (2º sem.)	CH (total)
Graduação	Psicologia da Educação	Geografia	Not.	2	2	72
Graduação	Psicologia da Educação	História	Not.	2	2	72
Graduação	Psicologia das Organizações	Ciências Contábeis	Not.	4	4	144
Graduação	Psicologia da Educação (planejamento didático)	Geografia	Not.	2	2	72
Graduação	Psicologia da Educação (planejamento didático)	História	Not.	2	2	72
Graduação	Psicologia das Organizações (planejamento didático)	Ciências Contábeis	Not.	4	4	144
<b>TOTAL DE CARGA HORÁRIA DIDÁTICA</b>				<b>16</b>	<b>16</b>	<b>576</b>
<b>MÉDIA SEMANAL DA CARGA HORÁRIA DIDÁTICA ANUAL (1):</b>				<b>16</b>		

**Observação 1:** A CH semanal de cada disciplina deve corresponder a carga horária que consta no projeto pedagógico do curso, dividida por 36 semanas, caso seja de oferta anual, ou dividida por 18, caso seja de oferta semestral.

**Observação 2:** A CH de disciplinas compartilhadas devem ser computadas na seguinte proporção: a carga horária da disciplina, dividida pelo número de professores que a ministram.

**Observação 3:** A média semanal da carga horária didática anual corresponde à média aritmética do total da carga horária semanal do primeiro semestre e do segundo semestre ((total CH semanal do primeiro semestre + total CH semanal do segundo semestre)/2).

## 2.2. Atividades de Supervisão e Orientação

a) Estágio Curricular Supervisionado Obrigatório para os cursos de Graduação e Estágio Docência para Pós-graduação Stricto Sensu. b) Atividades de aulas práticas em instituições da área de saúde; c) Orientação de Trabalhos Acadêmicos Obrigatórios (TCCs, dissertações e teses); d) Orientação de Monitoria. (listar nível de ensino, atividades supervisão/orientação, curso, turma, turno, CH semanal e anual)

Nível de ensino	Supervisões/Orientações	Curso	Turma / Turno	CH semanal (1º sem.)	CH semanal (1º sem)	CH total
Graduação	Estágio Supervisionado- a definir	Geografia	Not.	1	1	36
Graduação	Estágio Supervisionado- a definir	Geografia	Not.	1	1	36
Graduação	Estágio Supervisionado- a definir	Geografia	Not.	1	1	36
Graduação	Estágio Supervisionado- a definir	Geografia	Not.	1	1	36
Graduação	Estágio Supervisionado- a definir	Geografia	Not.	1	1	36
Graduação	Estágio Supervisionado- a definir	Geografia	Not.	1	1	36
<b>TOTAL DE CARGA HORÁRIA COMPLEMENTAR (2)</b>				<b>6</b>	<b>6</b>	<b>216</b>

## 3. ATIVIDADES DE PESQUISA / EXTENSÃO / CULTURA E PROGRAMAS ESPECIAIS

(nominar projeto(s)/programa(s), nome do(s) orientando(s), carga horária semanal e anual. Para calcular a CH anual multiplicar a CH semanal por 48 semanas)

PROJETO/PROGRAMA/GRUPO PESQUISA	NOME(S) DOS ORIENTANDO(S) (se houver)	Carga horária semanal	Carga horária anual
<b>TOTAL DE CARGA HORÁRIA PESQUISA/EXTENSÃO/CULTURA/PROGRAMAS ESPECIAIS (3)</b>			

## 4. ATIVIDADES DE GESTÃO INSTITUCIONAL (nominar cargo, número e data da portaria de nomeação, CH semanal e anual. Para calcular a CH anual multiplicar a CH semanal por 48 semanas)

CARGO	NÚMERO E DATA DA PORTARIA	Carga horária semanal	Carga horária anual
Colegiado de Geografia		1	48
Colegiado de História		1	48
<b>TOTAL DE CARGA HORÁRIA DE GESTÃO INSTITUCIONAL (4)</b>		<b>2</b>	<b>96</b>
<b>CARGA HORÁRIA TOTAL (1+2+3+4)</b>		<b>24</b>	<b>888</b>

**Observação:** para calcular a Carga Horária Total utilize a média semanal da carga horária total (item 1).

## 5. PREVISÃO DE HORÁRIO

### 5.1. 1º semestre

	Horário	Segunda-feira	Terça-feira	Quarta-feira	Quinta-feira	Sexta-feira	Sábado
Matutino	7h30-8h20						
	8h20-9h10						
	9h20-10h10						
	10h10-11h						
	11h-11h50						
Vespertino	13h30-14h20	Atendimento aos alunos					
	14h20-15h10	Atendimento aos alunos					
	15h30-16h20	Atendimento aos alunos					
	16h20-17h10	Atendimento aos alunos					
	17h10-18h	Atendimento aos alunos					
Noturno	19h30-20h20	Psicologia da Educação - Geografia	Atendimento aos alunos	Planejamento didático	Psicologia das Organizações	Planejamento didático	
	20h20-21h10	Psicologia da Educação - Geografia	Atendimento aos alunos	Planejamento didático	Psicologia das Organizações	Planejamento didático	
	21h20-22h10	Psicologia das Organizações	Atendimento aos alunos	Planejamento didático	Psicologia da Educação - História	Planejamento didático	
	22h10-23h	Psicologia das Organizações	Atendimento aos alunos	Planejamento didático	Psicologia da Educação - História	Planejamento didático	

### 5.2. 2º semestre

	Horário	Segunda-feira	Terça-feira	Quarta-feira	Quinta-feira	Sexta-feira	Sábado
Matutino	7h30-8h20						
	8h20-9h10						
	9h20-10h10						
	10h10-11h						
	11h-11h50						

Vespertino	13h30-14h20	Atendimento aos alunos					
	14h20-15h10	Atendimento aos alunos					
	15h30-16h20	Atendimento aos alunos					
	16h20-17h10	Atendimento aos alunos					
	17h10-18h	Atendimento aos alunos					
Noturno	19h30-20h20	Psicologia da Educação – Geografia	Atendimento aos alunos	Planejamento didático	Psicologia das Organizações	Planejamento didático	
	20h20-21h10	Psicologia da Educação - Geografia	Atendimento aos alunos	Planejamento didático	Psicologia das Organizações	Planejamento didático	
	21h20-22h10	Psicologia das Organizações	Atendimento aos alunos	Planejamento didático	Psicologia da Educação - História	Planejamento didático	
	22h10-23h	Psicologia das Organizações	Atendimento aos alunos	Planejamento didático	Psicologia da Educação - História	Planejamento didático	

## 6. OUTRAS OBSERVAÇÕES


Campo Mourão, 13/02/2020	
Local / data	Assinatura do(a) Docente
Campo Mourão, 13/02/2020	
Local / data	Assinatura da Coordenação do Curso Fábio Rodrigues da Costa
Campo Mourão, 09 de março de 2020	
Local / data	Assinatura da Direção de Centro de Área



**UNESPAR**  
Universidade Estadual do Paraná

## PLANO DE ATIVIDADES DOCENTES 2020 (PAD/2020)

### 1. DADOS DO(A) DOCENTE

<b>Campus:</b>	Campo Mourão
<b>Centro de Área:</b>	Centro de Ciência Humanas
<b>Colegiado:</b>	Geografia
<b>Nome do docente:</b>	<b>Victor da Assunção Borsato</b>
<b>Maior Titulação:</b>	Pós - Doutorado
<b>Data de obtenção do título:</b>	Dezembro – 2013 (Doutorado 1/12/2006)
<b>Área de concurso:</b>	Geografia Física
<b>Tempo de docência nos componentes curriculares:</b>	14 anos
<b>Tempo efetivo de docência no ensino superior na UNESPAR:</b>	14 anos
<b>Cargo de Gestão Institucional:</b>	Coordenador da Estação/Laboratório de climatologia
<b>Número da portaria de nomeação:</b>	Portaria nº. 032/2013
<b>Validade da portaria (caso exista):</b>	

### 2. ATIVIDADES DE ENSINO

#### 2.1. Atividades Didáticas

a) Aulas na graduação; b) Aulas na pós-graduação *Lato Sensu* gratuita; c) Aulas na pós-graduação *Stricto Sensu* (estas devem ser computadas na razão de 1,5 hora/aula); d) Planejamento didático-pedagógico: mesmo quantitativo de carga horária atribuída para as aulas na graduação e na pós-graduação; (listar nível de ensino, disciplina, curso, turno, carga horária (CH) semanal e total)

Nível de ensino	Disciplina	Curso	Turno	CH semanal (1º sem.)	CH semanal (2º sem.)	CH (total)
Graduação	Climatologia Básica	Geografia	1º ano	03	03	108
Graduação	Elementos de Pedologia	Geografia	2º ano	03	03	108
Graduação	Climatologia Dinâmica	Geografia	4º ano	03	03	108
Graduação	Climatologia Básica (apoio didático)	Geografia	2º ano	03	03	108
Graduação	Elementos de Pedologia (apoio didático)	Geografia	3º ano	03	03	108
Graduação	Climatologia Dinâmica (apoio didático)	Geografia	4º ano	03	03	108
<b>TOTAL DE CARGA HORÁRIA DIDÁTICA</b>				<b>18</b>	<b>18</b>	<b>648</b>
<b>MÉDIA SEMANAL DA CARGA HORÁRIA DIDÁTICA ANUAL (1):</b>					<b>18</b>	

**Observação 1:** A CH semanal de cada disciplina deve corresponder a carga horária que consta no projeto pedagógico do curso, dividida por 36 semanas, caso seja de oferta anual, ou dividida por 18, caso seja de oferta semestral.

**Observação 2:** A CH de disciplinas compartilhadas devem ser computadas na seguinte proporção: a carga horária da disciplina, dividida pelo número de professores que a ministram.

**Observação 3:** A média semanal da carga horária didática anual corresponde à média aritmética do total da carga horária semanal do primeiro semestre e do segundo semestre ((total CH semanal do primeiro semestre + total CH semanal do segundo semestre)/2).

## 2.2. Atividades de Supervisão e Orientação

a) Estágio Curricular Supervisionado Obrigatório para os cursos de Graduação e Estágio Docência para Pós-graduação Stricto Sensu. b) Atividades de aulas práticas em instituições da área de saúde; c) Orientação de Trabalhos Acadêmicos Obrigatórios (TCCs, dissertações e teses); d) Orientação de Monitoria. (listar nível de ensino, atividades supervisão/orientação, curso, turma, turno, CH semanal e anual)

Nível de ensino	Supervisões/Orientações	Curso	Turma / Turno	CH semanal (1º sem.)	CH semanal (1º sem)	CH total
Graduação	Estágio Supervisionado	Geografia	4 ano	1	1	36
Graduação	Estágio Supervisionado	Geografia	4 ano	1	1	36
Graduação	Estágio Supervisionado	Geografia	4 ano	1	1	36
Graduação	Estágio Supervisionado	Geografia	4 ano	1	1	36
Graduação	Estágio Supervisionado	Geografia	4 ano	1	1	36
<b>TOTAL DE CARGA HORÁRIA COMPLEMENTAR (2)</b>				<b>5</b>	<b>5</b>	<b>180</b>

## 3. ATIVIDADES DE PESQUISA / EXTENSÃO / CULTURA E PROGRAMAS ESPECIAIS

(nominar projeto(s)/programa(s), nome do(s) orientando(s), carga horária semanal e anual. Para calcular a CH anual multiplicar a CH semanal por 48 semanas)

PROJETO/PROGRAMA/GRUPO PESQUISA	NOME(S) DOS ORIENTANDO(S) (se houver)	Carga horária semanal	Carga horária anual
Projeto de pesquisa: A Espacialização da Dinâmica Climática no Brasil e as massas de ar.		12	576
<b>TOTAL DE CARGA HORÁRIA PESQUISA/EXTENSÃO/CULTURA/PROGRAMAS ESPECIAIS (3)</b>		<b>12</b>	<b>576</b>



**4. ATIVIDADES DE GESTÃO INSTITUCIONAL** (nominar cargo, número e data da portaria de nomeação, CH semanal e anual. Para calcular a CH anual multiplicar a CH semanal por 48 semanas)

CARGO	NÚMERO E DATA DA PORTARIA	Carga horária semanal	Carga horária anual
Coord. Estação/Laboratório de Climatologia	Portaria nº. 005/2019 - D	02	96
Participação em Grupos de Trabalho (GT) Mestrado em Geografia		01	48
Reunião de Colegiado de Geografia		01	48
Conselho de Centro de Áreas (CCH)		01	48
<b>TOTAL DE CARGA HORÁRIA DE GESTÃO INSTITUCIONAL (4)</b>		<b>5</b>	<b>240</b>
<b>CARGA HORÁRIA TOTAL (1+2+3+4)</b>		<b>40</b>	<b>1644</b>

**Observação:** para calcular a Carga Horária Total utilize a média semanal da carga horária total (item 1).

**5. PREVISÃO DE HORÁRIO**

**5.1. 1º semestre**


	Horário	Segunda-feira	Terça-feira	Quarta-feira	Quinta-feira	Sexta-feira	Sábado
<b>Matutino</b>	7h30-8h20						Climatologia Dinâmica
	8h20-9h10						Climatologia Dinâmica
	9h20-10h10						Hora atividades (apoio didático)
	10h10-11h						Climatologia Básica
	11h-11h50						
<b>Vespertino</b>	13h30-14h20	Hora atividades (apoio didático)	Hora atividades (Tide)	Hora atividades (orien. Estágio)			Hora atividades (apoio didático)
	14h20-15h10	Hora atividades (apoio didático)	Hora atividades (Tide)	Hora atividades (orien. Estágio))			Fundamentos de Pedologia
	15h30-16h20	Hora atividades (apoio didático)	Hora atividades (Tide)	Hora atividades (orien. Estágio))			
	16h20-17h10	Hora atividades (apoio didático)	Hora atividades (Tide)	Hora atividades (orien. Estágio)			
	17h10-18h						
<b>Noturno</b>	19h30-20h20	Fundamentos de Pedologia	Hora atividades (apoio didático)	Hora atividades (Tide)	Hora atividades (Tide)	Hora atividades (Tide)	
	20h20-21h10	Fundamentos de Pedologia	Hora atividades (apoio didático)	Hora atividades (apoio didático)	Hora atividades (Tide)	Hora atividades (Tide)	
	21h20-22h10	Climatologia Básica	Climatologia Dinâmica	Hora atividades (apoio didático)	Hora atividades (Tide)	Hora atividades (Tide)	
	22h10-23h	Climatologia Básica	Climatologia Dinâmica	Hora atividades (apoio didático)	Hora atividades (Tide)	Hora atividades (Tide)	



5.2. 2º semestre

	Horário	Segunda-feira	Terça-feira	Quarta-feira	Quinta-feira	Sexta-feira	Sábado
Matutino	7h30-8h20						Climatologia Dinâmica
	8h20-9h10						Climatologia Dinâmica
	9h20-10h10						Hora atividades (apoio didático)
	10h10-11h						Climatologia Básica
	11h-11h50						
Vespertino	13h30-14h20	Hora atividades (apoio didático)	Hora atividades (Tide)	Hora atividades (orien. Estágio)			Hora atividades (apoio didático)
	14h20-15h10	Hora atividades (apoio didático)	Hora atividades (Tide)	Hora atividades (orien. Estágio)			Fundamentos de Pedologia
	15h30-16h20	Hora atividades (apoio didático)	Hora atividades (Tide)	Hora atividades (orien. Estágio)			
	16h20-17h10	Hora atividades (apoio didático)	Hora atividades (Tide)	Hora atividades (orien. Estágio)			
	17h10-18h						
Noturno	19h30-20h20	Fundamentos de Pedologia	Hora atividades (apoio didático)	Hora atividades (Tide)	Hora atividades (Tide)	Hora atividades (Tide)	
	20h20-21h10	Fundamentos de Pedologia	Hora atividades (apoio didático)	Hora atividades (apoio didático)	Hora atividades (Tide)	Hora atividades (Tide)	
	21h20-22h10	Climatologia Básica	Climatologia Dinâmica	Hora atividades (apoio didático)	Hora atividades (Tide)	Hora atividades (Tide)	
	22h10-23h	Climatologia Básica	Climatologia Dinâmica	Hora atividades (apoio didático)	Hora atividades (Tide)	Hora atividades (Tide)	

**6. OUTRAS OBSERVAÇÕES**

Hora atividades = tempo dedicado à pesquisa (Tide), extensão, atendimento a alunos (aten. Alunos), participação em bancas e acompanhamento dos alunos em atividades do Estágio Supervisionado (Orien. Estágio)

Campo Mourão, 13/02/2020	
Local / data	Assinatura do(a) Docente

Campo Mourão, 13/02/2020	
Local / data	Assinatura da Coordenação do Curso Fábio Rodrigues da Costa
Campo Mourão, 09 de março de 2020	
Local / data	Assinatura da Direção de Centro de Área