

## PLANO DE ATIVIDADES DOCENTES 2020 (PAD/2020)

### 1. DADOS DA DOCENTE

|   |                                 |
|---|---------------------------------|
| <b>Campus:</b>  | Campo Mourão                    |
| <b>Centro de Área:</b>  | Ciências Humanas e da Educação  |
| <b>Colegiado:</b>   | Letras                          |
| <b>Nome do docente:</b>   | Adéli Bortolon Bazza            |
| <b>Maior Titulação:</b>   | Doutorado                       |
| <b>Data de obtenção do título:</b>                              | 19/02/2016                      |
| <b>Área de concurso:</b>  | Linguística e Língua Portuguesa |
| <b>Tempo de docência nos componentes curriculares:</b>          | 4 meses                         |
| <b>Tempo efetivo de docência no ensino superior na UNESPAR:</b> | 6 meses                         |
| <b>Cargo de Gestão Institucional:</b>                           |                                 |
| <b>Número da portaria de nomeação:</b>                          |                                 |
| <b>Validade da portaria (caso exista):</b>                      |                                 |

### 2. ATIVIDADES DE ENSINO

#### 2.1. Atividades Didáticas

a) Aulas na graduação; b) Aulas na pós-graduação *Lato Sensu* gratuita; c) Aulas na pós-graduação *Stricto Sensu* (estas devem ser computadas na razão de 1,5 hora/aula); d) Planejamento didático-pedagógico: mesmo quantitativo de carga horária atribuída para as aulas na graduação e na pós-graduação; (listar nível de ensino, disciplina, curso, turno, carga horária (CH) semanal e total)

| Nível de ensino   | Disciplina                                      | Curso  | Turno | CH semanal (1º sem.) | CH semanal (2º sem.) | CH (total) |
|---|---|--------|-------|----------------------|----------------------|------------|
| Graduação   | Linguística I                                   | Letras | Not.  | 4                    | 4                    | 144        |
| Graduação   | Planejamento Didático-Pedagógico Linguística I  | Letras | -     | 4                    | 4                    | 144        |
| Graduação   | Linguística II                                  | Letras | Not.  | 4                    | 4                    | 144        |
| Graduação   | Planejamento Didático-Pedagógico Linguística II | Letras | -     | 4                    | 4                    | 144        |
| <b>TOTAL DE CARGA HORÁRIA DIDÁTICA</b>                    |   |        |       | <b>16</b>            | <b>16</b>            | <b>576</b> |
| <b>MÉDIA SEMANAL DA CARGA HORÁRIA DIDÁTICA ANUAL (1):</b> |   |        |       |                      |                      | <b>16</b>  |

**Observação 1:** A CH semanal de cada disciplina deve corresponder a carga horária que consta no projeto pedagógico do curso, dividida por 36 semanas, caso seja de oferta anual, ou dividida por 18, caso seja de oferta semestral.

**Observação 2:** A CH de disciplinas compartilhadas devem ser computadas na seguinte proporção: a carga horária da disciplina, dividida pelo número de professores que a ministram.

**Observação 3:** A média semanal da carga horária didática anual corresponde à média aritmética do total da carga horária semanal do primeiro semestre e do segundo semestre ((total CH semanal do primeiro semestre + total CH semanal do segundo semestre)/2).

## 2.2. Atividades de Supervisão e Orientação

a) Estágio Curricular Supervisionado Obrigatório para os cursos de Graduação e Estágio Docência para Pós-graduação Stricto Sensu. b) Atividades de aulas práticas em instituições da área de saúde; c) Orientação de Trabalhos Acadêmicos Obrigatórios (TCCs, dissertações e teses); d) Orientação de Monitoria. (listar nível de ensino, atividades supervisão/orientação, curso, turma, turno, CH semanal e anual)

| Nível de ensino                                | Supervisões/Orientações | Curso  | Turma / Turno | CH semanal (1º sem.) | CH semanal (1º sem) | CH total   |
|--|-------------------------|--------|---------------|----------------------|---------------------|------------|
| Graduação                                      | Orientações Estágio     | Letras | 4 ano/ not    | 4                    | 4                   | 144        |
| <b>TOTAL DE CARGA HORÁRIA COMPLEMENTAR (2)</b> |                         |        |               | <b>4</b>             | <b>4</b>            | <b>144</b> |

## 3. ATIVIDADES DE PESQUISA / EXTENSÃO / CULTURA E PROGRAMAS ESPECIAIS

(nominar projeto(s)/programa(s), nome do(s) orientando(s), carga horária semanal e anual. Para calcular a CH anual multiplicar a CH semanal por 48 semanas)

| PROJETO/PROGRAMA/GRUPO PESQUISA   | NOME(S) DOS ORIENTANDO(S) (se houver) | Carga horária semanal | Carga horária anual |
|---|---------------------------------------|-----------------------|---------------------|
| Projeto de pesquisa “Subjetivação do professor na atualidade”                         | -                                     | 12                    | 576                 |
| Coordenação do Projeto de Ensino “Leitura e Produção de Textos no universo acadêmico” | -                                     | 4                     | 192                 |
| <b>TOTAL DE CARGA HORÁRIA PESQUISA/EXTENSÃO/CULTURA/PROGRAMAS ESPECIAIS (3)</b>       |                                       | <b>16</b>             | <b>768</b>          |

## 4. ATIVIDADES DE GESTÃO INSTITUCIONAL (nominar cargo, número e data da portaria de nomeação, CH semanal e anual. Para calcular a CH anual multiplicar a CH semanal por 48 semanas)

| CARGO   | NÚMERO E DATA DA PORTARIA                        | Carga horária semanal | Carga horária anual |
|---|--|-----------------------|---------------------|
| Participação em reunião de colegiado                      | -  | 1                     | 48                  |
| Participação NDE  | Portaria nº 002/2019-CCHE/UNESPAR, de 20/12/2019 | 1                     | 48                  |
| Participação CAC  | 06/2019 30/09/2019                               | 2                     | 96                  |
| <b>TOTAL DE CARGA HORÁRIA DE GESTÃO INSTITUCIONAL (4)</b> |  | <b>4</b>              | <b>192</b>          |
| <b>CARGA HORÁRIA TOTAL (1+2+3+4)</b>                      |  | <b>40</b>             | <b>1680</b>         |

**Observação:** para calcular a Carga Horária Total utilize a média semanal da carga horária total (item 1).

## 5. PREVISÃO DE HORÁRIO

### 5.1. 1º semestre


|            | Horário     | Segunda-feira | Terça-feira  | Quarta-feira | Quinta-feira | Sexta-feira                         | Sábado |
|------------|-------------|---------------|--------------|--------------|--------------|-------------------------------------|--------|
| Matrícula  | 7h30-8h20   |               |              |              |              |                                     |        |
|            | 8h20-9h10   |               |              | CAC          |              |                                     |        |
|            | 9h20-10h10  |               |              | CAC          |              |                                     |        |
|            |             |               |              |              |              |                                     |        |
|            | 11h-11h50   |               |              | Colegiado    |              |                                     |        |
| Vespertino | 13h30-14h20 | Projeto de    | Projeto de   |              | Projeto de   | Orientação e atendimento aos alunos |        |
|            | 14h20-15h10 | Pesquisa      | Pesquisa     |              | Pesquisa     |                                     |        |
|            | 15h30-16h20 |               |              |              |              |                                     |        |
|            | 16h20-17h10 |               |              |              |              |                                     |        |
|            | 17h10-18h   |               |              |              |              |                                     |        |
| Noturno    | 19h30-20h20 | Projeto de    | Planejamento | Linguística  | Planejamento | Linguística                         |        |
|            | 20h20-21h10 | Ensino        | didático-    | II           | didático-    | I                                   |        |
|            | 21h20-22h10 | moodle        | pedagógico   | Linguística  | pedagógico   | Linguística                         |        |
|            | 22h10-23h   |               |              | I            |              | II                                  |        |

## 5.2. 2º semestre



|            | Horário     | Segunda-feira | Terça-feira  | Quarta-feira | Quinta-feira | Sexta-feira                        | Sábado |
|------------|-------------|---------------|--------------|--------------|--------------|------------------------------------|--------|
| Matrícula  | 7h30-8h20   |               |              |              |              |                                    |        |
|            | 8h20-9h10   |               |              | CAC          |              |                                    |        |
|            | 9h20-10h10  |               |              | CAC          |              |                                    |        |
|            |             |               |              |              |              |                                    |        |
|            | 11h-11h50   |               |              | Colegiado    |              |                                    |        |
| Vespertino | 13h30-14h20 | Projeto de    | Projeto de   |              | Projeto de   | Orientação/ atendimento aos alunos |        |
|            | 14h20-15h10 | Pesquisa      | Pesquisa     |              | Pesquisa     |                                    |        |
|            | 15h30-16h20 |               |              |              |              |                                    |        |
|            | 16h20-17h10 |               |              |              |              |                                    |        |
|            | 17h10-18h   |               |              |              |              |                                    |        |
| Noturno    | 19h30-20h20 | Projeto de    | Planejamento | Linguística  | Planejamento | Linguística                        |        |
|            | 20h20-21h10 | Ensino        | didático-    | II           | didático-    | I                                  |        |
|            | 21h20-22h10 | moodle        | pedagógico   | Linguística  | pedagógico   | Linguística                        |        |
|            | 22h10-23h   |               |              | I            |              | II                                 |        |

## 6. OUTRAS OBSERVAÇÕES

Previsão de Licença Maternidade entre maio e outubro/2020.

|                                      |  |
|--------------------------------------|--|
| Campo Mourão, 6 de fevereiro de 2020 |  |
| Local / data                         | Assinatura da Docente  |



|                                       |   |
|---------------------------------------|---|
| Campo Mourão, 7 de fevereiro de 2020  |  |
| Local / data                          | Assinatura da Coordenação do Curso  |
| Campo Mourão, 19 de fevereiro de 2020 |  |
| Local / data                          | Assinatura da Direção de Centro de Área   |

## PLANO DE ATIVIDADES DOCENTES 2020 (PAD/2020)

### 1. DADOS DA DOCENTE

|   |  |
|---|--|
| <b>Campus:</b>  | Campo Mourão                           |
| <b>Centro de Área:</b>  | Ciências Humanas e da Educação         |
| <b>Colegiado:</b>   | Letras                                 |
| <b>Nome do docente:</b>   | Adriana Beloti                         |
| <b>Maior Titulação:</b>   | Doutorado                              |
| <b>Data de obtenção do título:</b>                              | Novembro/2016                          |
| <b>Área de concurso:</b>  | Prática de Ensino de Língua Portuguesa |
| <b>Tempo de docência nos componentes curriculares:</b>          | 7 anos                                 |
| <b>Tempo efetivo de docência no ensino superior na UNESPAR:</b> | 7 anos e 6 meses                       |
| <b>Cargo de Gestão Institucional:</b>                           | Diretora de Pesquisa                   |
| <b>Número da portaria de nomeação:</b>                          | 254/2017-Reitoria/Unespar              |
| <b>Validade da portaria (caso exista):</b>                      | -                                      |

### 2. ATIVIDADES DE ENSINO

#### 2.1. Atividades Didáticas

a) Aulas na graduação; b) Aulas na pós-graduação *Lato Sensu* gratuita; c) Aulas na pós-graduação *Stricto Sensu* (estas devem ser computadas na razão de 1,5 hora/aula); d) Planejamento didático-pedagógico: mesmo quantitativo de carga horária atribuída para as aulas na graduação e na pós-graduação; (listar nível de ensino, disciplina, curso, turno, carga horária (CH) semanal e total)

| Nível de ensino   | Disciplina | Curso | Turno | CH semanal (1º sem.) | CH semanal (2º sem.) | CH (total) |
|---|------------|-------|-------|----------------------|----------------------|------------|
|   |            |       |       |                      |                      |            |
| <b>TOTAL DE CARGA HORÁRIA DIDÁTICA</b>                    |            |       |       |                      |                      |            |
| <b>MÉDIA SEMANAL DA CARGA HORÁRIA DIDÁTICA ANUAL (1):</b> |            |       |       |                      |                      |            |

**Observação 1:** A CH semanal de cada disciplina deve corresponder a carga horária que consta no projeto pedagógico do curso, dividida por 36 semanas, caso seja de oferta anual, ou dividida por 18, caso seja de oferta semestral.

**Observação 2:** A CH de disciplinas compartilhadas devem ser computadas na seguinte proporção: a carga horária da disciplina, dividida pelo número de professores que a ministram.

**Observação 3:** A média semanal da carga horária didática anual corresponde à média aritmética do total da carga horária semanal do primeiro semestre e do segundo semestre ((total CH semanal do primeiro semestre + total CH semanal do segundo semestre)/2).

#### 2.2. Atividades de Supervisão e Orientação

a) Estágio Curricular Supervisionado Obrigatório para os cursos de Graduação e Estágio Docência para Pós-graduação *Stricto Sensu*. b) Atividades de aulas práticas em instituições da área de saúde; c)

Orientação de Trabalhos Acadêmicos Obrigatórios (TCCs, dissertações e teses); d) Orientação de Monitoria. (listar nível de ensino, atividades supervisão/orientação, curso, turma, turno, CH semanal e anual)

| Nível de ensino                                | Supervisões/Orientações | Curso | Turma / Turno | CH semanal (1º sem.) | CH semanal (1º sem) | CH total |
|--|-------------------------|-------|---------------|----------------------|---------------------|----------|
|  |                         |       |               |                      |                     |          |
| <b>TOTAL DE CARGA HORÁRIA COMPLEMENTAR (2)</b> |                         |       |               |                      |                     |          |

### 3. ATIVIDADES DE PESQUISA / EXTENSÃO / CULTURA E PROGRAMAS ESPECIAIS

(nominar projeto(s)/programa(s), nome do(s) orientando(s), carga horária semanal e anual. Para calcular a CH anual multiplicar a CH semanal por 48 semanas)

| PROJETO/PROGRAMA/GRUPO PESQUISA   | NOME(S) DOS ORIENTANDO(S) (se houver)                                     | Carga horária semanal | Carga horária anual |
|---|---|-----------------------|---------------------|
| Orientação do Programa de Iniciação Científica 2019-2020                        | Gabriela Cechin, Isabela Mariano, Maria Emanuelli, Gabriela Torres Garcia | 0                     | 0                   |
| Projeto de Pesquisa: Concepções e práticas de escrita                           |   | 0                     | 0                   |
| Líder do Grupo de Pesquisa: Prádis (Unespar/CNPq)                               |   | 0                     | 0                   |
| <b>TOTAL DE CARGA HORÁRIA PESQUISA/EXTENSÃO/CULTURA/PROGRAMAS ESPECIAIS (3)</b> |   | 0                     | 0                   |

### 4. ATIVIDADES DE GESTÃO INSTITUCIONAL (nominar cargo, número e data da portaria de nomeação, CH semanal e anual. Para calcular a CH anual multiplicar a CH semanal por 48 semanas)


| CARGO   | NÚMERO E DATA DA PORTARIA             | Carga horária semanal | Carga horária anual |
|---|---------------------------------------|-----------------------|---------------------|
| Diretora de Pesquisa                                      | 254/2017-Reitoria/Unespar – 24/3/2017 | 40                    | 1920                |
| <b>TOTAL DE CARGA HORÁRIA DE GESTÃO INSTITUCIONAL (4)</b> |                                       | 40                    | 1920                |
| <b>CARGA HORÁRIA TOTAL (1+2+3+4)</b>                      |                                       | <b>40</b>             | <b>1920</b>         |

**Observação:** para calcular a Carga Horária Total utilize a média semanal da carga horária total (item 1).



### 5. PREVISÃO DE HORÁRIO

#### 5.1. 1º semestre

|          | Horário    | Segunda-feira | Terça-feira | Quarta-feira | Quinta-feira | Sexta-feira | Sábado |
|----------|------------|---------------|-------------|--------------|--------------|-------------|--------|
| Matutino | 7h30-8h20  |               |             |              |              |             |        |
|          | 8h20-9h10  |               |             |              |              |             |        |
|          | 9h20-10h10 |               |             |              |              |             |        |
|          | 10h10-11h  |               |             |              |              |             |        |
|          | 11h-11h50  |               |             |              |              |             |        |





|                                       |   |
|---------------------------------------|---|
| Campo Mourão, 7 de fevereiro de 2020  |  |
| Local / data                          | Assinatura da Coordenação do Curso  |
| Campo Mourão, 19 de fevereiro de 2020 |   |
| Local / data                          | Assinatura da Direção de Centro de Área   |



## PLANO DE ATIVIDADES DOCENTES 2020 (PAD/2020)

### 1. DADOS DA DOCENTE

|   |   |
|---|---|
| <b>Campus:</b>  | Campo Mourão  |
| <b>Centro de Área:</b>  | Ciências Humanas e da Educação  |
| <b>Colegiado:</b>   | Letras  |
| <b>Nome do docente:</b>   | Adriana Delmira Mendes Polato   |
| <b>Maior Titulação:</b>   | Doutorado   |
| <b>Data de obtenção do título:</b>                              | 19/12/2017  |
| <b>Área de concurso:</b>  | Língua Portuguesa, Prática de Ensino de Língua Portuguesa e Literaturas |
| <b>Tempo de docência nos componentes curriculares:</b>          | 10 anos   |
| <b>Tempo efetivo de docência no ensino superior na UNESPAR:</b> | 10 anos   |
| <b>Cargo de Gestão Institucional:</b>                           | Não   |
| <b>Número da portaria de nomeação:</b>                          |   |
| <b>Validade da portaria (caso exista):</b>                      |   |

### 2. ATIVIDADES DE ENSINO

#### 2.1. Atividades Didáticas

a) Aulas na graduação; b) Aulas na pós-graduação *Lato Sensu* gratuita; c) Aulas na pós-graduação *Stricto Sensu* (estas devem ser computadas na razão de 1,5 hora/aula); d) Planejamento didático-pedagógico: mesmo quantitativo de carga horária atribuída para as aulas na graduação e na pós-graduação; (listar nível de ensino, disciplina, curso, turno, carga horária (CH) semanal e total)

| Nível de ensino          | Disciplina  | Curso                                | Turno | CH semanal (1º sem.) | CH semanal (2º sem.) | CH (total) |
|--------------------------|---|--------------------------------------|-------|----------------------|----------------------|------------|
| Graduação                | Prática de Ensino do Português                                    | Letras                               | Not.  | 2                    | 2                    | 72         |
| Graduação                | Planejamento didático-pedagógico (Prática de Ensino do Português) | Letras                               | -     | 2                    | 2                    | 72         |
| Pós-Grad. <i>Stricto</i> | Tópicos Especiais   | Sociedade e Desenvolvimento (PPGSeD) | Diu.  | 4                    | -                    | 60         |
| Pós-Grad. <i>Stricto</i> | Planejamento didático-pedagógico (Tópicos Especiais)              | Sociedade e Desenvolvimento (PPGSeD) | -     | 6                    | -                    | 90         |
| Pós-Grad. <i>Stricto</i> | Dissertação de Mestrado   | Sociedade e Desenvolvimento (PPGSeD) | Diu.  | 2                    | 2                    | 60         |
| Pós-Grad. <i>Stricto</i> | Planejamento didático-pedagógico (Dissertação de                  | Sociedade e Desenvolvimento          | -     | 3                    | 3                    | 90         |

|   |          |           |          |            |
|---|----------|-----------|----------|------------|
| Mestrado)   | (PPGSeD) |           |          |            |
| <b>TOTAL DE CARGA HORÁRIA DIDÁTICA</b>                    |          | <b>19</b> | <b>9</b> | <b>444</b> |
| <b>MÉDIA SEMANAL DA CARGA HORÁRIA DIDÁTICA ANUAL (1):</b> |          |           |          | <b>14</b>  |

**Observação 1:** A CH semanal de cada disciplina deve corresponder a carga horária que consta no projeto pedagógico do curso, dividida por 36 semanas, caso seja de oferta anual, ou dividida por 18, caso seja de oferta semestral.

**Observação 2:** A CH de disciplinas compartilhadas devem ser computadas na seguinte proporção: a carga horária da disciplina, dividida pelo número de professores que a ministram.

**Observação 3:** A média semanal da carga horária didática anual corresponde à média aritmética do total da carga horária semanal do primeiro semestre e do segundo semestre ((total CH semanal do primeiro semestre + total CH semanal do segundo semestre)/2).

## 2.2. Atividades de Supervisão e Orientação

a) Estágio Curricular Supervisionado Obrigatório para os cursos de Graduação e Estágio Docência para Pós-graduação Stricto Sensu. b) Atividades de aulas práticas em instituições da área de saúde; c) Orientação de Trabalhos Acadêmicos Obrigatórios (TCCs, dissertações e teses); d) Orientação de Monitoria. (listar nível de ensino, atividades supervisão/orientação, curso, turma, turno, CH semanal e anual)

| Nível de ensino                                | Supervisões/Orientações                           | Curso                                | Turma / Turno | CH semanal (1º sem.) | CH semanal (1º sem) | CH total   |
|--|---|--------------------------------------|---------------|----------------------|---------------------|------------|
| Pós-Grad. <i>Stricto</i>                       | Orientação de Dissertação de Mestrado - a definir | Sociedade e Desenvolvimento (PPGSeD) | Diu.          | 3                    | 3                   | 108        |
| Pós-Grad. <i>Stricto</i>                       | Orientação de Dissertação de Mestrado - a definir | Sociedade e Desenvolvimento (PPGSeD) | Diu.          | 3                    | 3                   | 108        |
| <b>TOTAL DE CARGA HORÁRIA COMPLEMENTAR (2)</b> |   |                                      |               | <b>6</b>             | <b>6</b>            | <b>216</b> |

## 3. ATIVIDADES DE PESQUISA / EXTENSÃO / CULTURA E PROGRAMAS ESPECIAIS

(nominar projeto(s)/programa(s), nome do(s) orientando(s), carga horária semanal e anual. Para calcular a CH anual multiplicar a CH semanal por 48 semanas)

| PROJETO/PROGRAMA/GRUPO PESQUISA   | NOME(S) DOS ORIENTANDO(S) (se houver) | Carga horária semanal | Carga horária anual |
|---|---------------------------------------|-----------------------|---------------------|
| Projeto de Pesquisa: Análise Linguística Dialógica: princípios e práticas   | -                                     | 14                    | 672                 |
| Orientação de Iniciação Científica (PIC/UNESPAR); título da pesquisa: Análise linguística dialógica: a fábula em proposta analítica e prática no ensino fundamental | Gabriella Cândido Moreira             | 1                     | 48                  |
| Orientação de Iniciação Científica (PIC/UNESPAR); título da pesquisa: Análise linguística dialógica: a compreensão do discurso mobilizado em                        | Samara Aparecida Bomfim               |                       |                     |

|  |                  |           |            |
|--|------------------|-----------|------------|
| notícia em proposta prática  |                  | 1         | 48         |
| Orientação de Iniciação Científica (PIC/UNESPAR); título da pesquisa: Análise linguística dialógica: a compreensão do discurso mobilizado em artigo de opinião e proposta prática de ensino e aprendizagem | Keilla Guardevir | 1         | 48         |
| Participação em Grupo de pesquisa: Prádis: Práticas discursivas na escola  | -                | 1         | 48         |
| <b>TOTAL DE CARGA HORÁRIA PESQUISA/EXTENSÃO/CULTURA/PROGRAMAS ESPECIAIS (3)</b>  |                  | <b>18</b> | <b>864</b> |

**4. ATIVIDADES DE GESTÃO INSTITUCIONAL** (nominar cargo, número e data da portaria de nomeação, CH semanal e anual. Para calcular a CH anual multiplicar a CH semanal por 48 semanas)

| CARGO   | NÚMERO E DATA DA PORTARIA | Carga horária semanal | Carga horária anual |
|---|---------------------------|-----------------------|---------------------|
| Colegiado de Letras                                       | -                         | 1                     | 48                  |
| Colegiado PPGSeD  | -                         | 1                     | 48                  |
| <b>TOTAL DE CARGA HORÁRIA DE GESTÃO INSTITUCIONAL (4)</b> |                           | <b>2</b>              | <b>96</b>           |
| <b>CARGA HORÁRIA TOTAL (1+2+3+4)</b>                      |                           | <b>40</b>             | <b>1620</b>         |

**Observação:** para calcular a Carga Horária Total utilize a média semanal da carga horária total (item 1).

**5. PREVISÃO DE HORÁRIO**

**5.1. 1º semestre**

|          | Horário    | Segunda-feira | Terça-feira         | Quarta-feira | Quinta-feira        | Sexta-feira                        | Sábado |
|----------|------------|---------------|---------------------|--------------|---------------------|------------------------------------|--------|
| Matutino | 7h30-8h20  |               | Projeto de Pesquisa |              | Projeto de Pesquisa | Orientação de PIC                  |        |
|          | 8h20-9h10  |               | Projeto de Pesquisa |              | Projeto de Pesquisa | Orientação de PIC                  |        |
|          | 9h20-10h10 |               | Projeto de Pesquisa |              | Projeto de Pesquisa | Planej. didático tópicos especiais |        |
|          | 10h10-11h  |               | Projeto de Pesquisa |              | Projeto de Pesquisa | Planej. didático tópicos especiais |        |
|          | 11h-11h50  |               | Projeto de Pesquisa |              | Projeto de Pesquisa | Planej. didático tópicos especiais |        |

|            |             |              |                                    |                     |  |                       |  |
|------------|-------------|--------------|------------------------------------|---------------------|--|-----------------------|--|
| Vespertino | 13h30-14h20 | Aulas PPGSeD | Planej. didático tópicos especiais |                     |  |                       |  |
|            | 14h20-15h10 | Aulas PPGSeD | Orientação dissertação             |                     |  |                       |  |
|            | 15h30-16h20 | Aulas PPGSeD | Orientação dissertação             |                     |  |                       |  |
|            | 16h20-17h10 | Aulas PPGSeD | Orientação dissertação             |                     |  |                       |  |
|            | 17h10-18h   | Aulas PPGSeD | Orientação dissertação             |                     |  |                       |  |
| Noturno    | 19h30-20h20 |              |                                    | Projeto de Pesquisa |  | Atendimento Graduação |  |
|            | 20h20-21h10 |              |                                    | Projeto de Pesquisa |  | Atendimento Graduação |  |
|            | 21h20-22h10 |              |                                    | Projeto de Pesquisa |  | Aulas na Graduação    |  |
|            | 22h10-23h   |              |                                    | Projeto de Pesquisa |  | Aulas na Graduação    |  |


### 5.2. 2º semestre


|            | Horário     | Segunda-feira | Terça-feira                        | Quarta-feira | Quinta-feira        | Sexta-feira                        | Sábado |
|------------|-------------|---------------|------------------------------------|--------------|---------------------|------------------------------------|--------|
| Matutino   | 7h30-8h20   |               | Projeto de Pesquisa                |              | Projeto de Pesquisa | Orientação de PIC                  |        |
|            | 8h20-9h10   |               | Projeto de Pesquisa                |              | Projeto de Pesquisa | Orientação de PIC                  |        |
|            | 9h20-10h10  |               | Projeto de Pesquisa                |              | Projeto de Pesquisa | Planej. didático tópicos especiais |        |
|            | 10h10-11h   |               | Projeto de Pesquisa                |              | Projeto de Pesquisa | Planej. didático tópicos especiais |        |
|            | 11h-11h50   |               | Projeto de Pesquisa                |              | Projeto de Pesquisa | Planej. didático tópicos especiais |        |
| Vespertino | 13h30-14h20 | Aulas PPGSeD  | Planej. didático tópicos especiais |              |                     |                                    |        |


|         |             |                     |                        |  |                       |  |  |
|---------|-------------|---------------------|------------------------|--|-----------------------|--|--|
|         | 14h20-15h10 | Aulas PPGSeD        | Orientação dissertação |  |                       |  |  |
|         | 15h30-16h20 | Aulas PPGSeD        | Orientação dissertação |  |                       |  |  |
|         | 16h20-17h10 | Aulas PPGSeD        | Orientação dissertação |  |                       |  |  |
|         | 17h10-18h   | Aulas PPGSeD        | Orientação dissertação |  |                       |  |  |
| Noturno | 19h30-20h20 | Projeto de Pesquisa |                        |  | Atendimento Graduação |  |  |
|         | 20h20-21h10 |                     | Projeto de Pesquisa    |  | Atendimento Graduação |  |  |
|         | 21h20-22h10 | Projeto de Pesquisa |                        |  | Aulas na Graduação    |  |  |
|         | 22h10-23h   |                     | Projeto de Pesquisa    |  | Aulas na Graduação    |  |  |

## 6. OUTRAS OBSERVAÇÕES

|  |
|--|
|  |
|--|

|   |   |
|---|---|
| Campo Mourão, 12 de fevereiro de 2020<br>Local / data | <br>Assinatura da Docente |
|---|---|

|   |   |
|---|---|
| Campo Mourão, 12 de fevereiro de 2020<br>Local / data | <br>Assinatura da Coordenação do Curso |
|---|---|

|   |   |
|---|---|
| Campo Mourão, 19 de fevereiro de 2020<br>Local / data | <br>Assinatura da Direção de Centro de Área |
|---|---|

## PLANO DE ATIVIDADES DOCENTES 2020 (PAD/2020)

### 1. DADOS DA DOCENTE

|   |  |
|---|--|
| <b>Campus:</b>  | Campo Mourão                                   |
| <b>Centro de Área:</b>  | Ciências Humanas e da Educação                 |
| <b>Colegiado:</b>   | Letras   |
| <b>Nome do docente:</b>   | Alessandra Augusta Pereira da Silva            |
| <b>Maior Titulação:</b>   | Doutorado                                      |
| <b>Data de obtenção do título:</b>                              | 11/09/2015                                     |
| <b>Área de concurso:</b>  | Língua Inglesa e Literaturas de Língua Inglesa |
| <b>Tempo de docência nos componentes curriculares:</b>          | 12 anos  |
| <b>Tempo efetivo de docência no ensino superior na UNESPAR:</b> | 12 anos  |
| <b>Cargo de Gestão Institucional:</b>                           | Coordenadora do Programa Paraná Fala Inglês    |
| <b>Número da portaria de nomeação:</b>                          | 1232/2019 Reitoria/Unespar                     |
| <b>Validade da portaria (caso exista):</b>                      | Indeterminado                                  |

### 2. ATIVIDADES DE ENSINO

#### 2.1. Atividades Didáticas

a) Aulas na graduação; b) Aulas na pós-graduação *Lato Sensu* gratuita; c) Aulas na pós-graduação *Stricto Sensu* (estas devem ser computadas na razão de 1,5 hora/aula); d) Planejamento didático-pedagógico: mesmo quantitativo de carga horária atribuída para as aulas na graduação e na pós-graduação; (listar nível de ensino, disciplina, curso, turno, carga horária (CH) semanal e total)

| Nível de ensino                                       | Disciplina   | Curso  | Turno | CH semanal (1º sem.) | CH semanal (2º sem.) | CH (total) |
|---|--|--------|-------|----------------------|----------------------|------------|
| Graduação   | Tópicos de Estudo em Língua Inglesa I: Gramática de Língua Inglesa | Letras | Not.  | 2                    | 2                    | 72         |
| Graduação   | Planejamento didático-pedagógico (Tóp. L. Inglesa I)               | Letras | -     | 2                    | 2                    | 72         |
| Graduação   | Inglês Instrumental  | EPA    | Diu.  | 2                    | 2                    | 68         |
| Graduação   | Planejamento didático-pedagógico (Ing. Instrumental)               | EPA    | -     | 2                    | 2                    | 68         |
| <b>TOTAL DE CARGA HORÁRIA DIDÁTICA (1)</b>            |  |        |       | <b>8</b>             | <b>8</b>             | <b>280</b> |
| <b>MÉDIA SEMANAL DA CARGA HORÁRIA DIDÁTICA ANUAL:</b> |  |        |       |                      |                      | <b>8</b>   |

**Observação 1:** A CH semanal de cada disciplina deve corresponder a carga horária que consta no projeto pedagógico do curso, dividida por 36 semanas, caso seja de oferta anual, ou dividida por 18, caso seja de oferta semestral.

**Observação 2:** A CH de disciplinas compartilhadas devem ser computadas na seguinte proporção: a carga horária da disciplina, dividida pelo número de professores que a ministram.

**Observação 3:** A média semanal da carga horária didática anual corresponde à média aritmética do total da carga horária semanal do primeiro semestre e do segundo semestre ((total CH semanal do primeiro semestre + total CH semanal do segundo semestre)/2).

## 2.2. Atividades de Supervisão e Orientação

a) Estágio Curricular Supervisionado Obrigatório para os cursos de Graduação e Estágio Docência para Pós-graduação Stricto Sensu. b) Atividades de aulas práticas em instituições da área de saúde; c) Orientação de Trabalhos Acadêmicos Obrigatórios (TCCs, dissertações e teses); d) Orientação de Monitoria. (listar nível de ensino, atividades supervisão/orientação, curso, turma, turno, CH semanal e anual)

| Nível de ensino                                | Supervisões/Orientações | Curso | Turma / Turno | CH semanal (1º sem.) | CH semanal (1º sem) | CH total |
|--|-------------------------|-------|---------------|----------------------|---------------------|----------|
|  |                         |       |               |                      |                     |          |
| <b>TOTAL DE CARGA HORÁRIA COMPLEMENTAR (2)</b> |                         |       |               | -                    | -                   | -        |

## 3. ATIVIDADES DE PESQUISA / EXTENSÃO / CULTURA E PROGRAMAS ESPECIAIS

(nominar projeto(s)/programa(s), nome do(s) orientando(s), carga horária semanal e anual. Para calcular a CH anual multiplicar a CH semanal por 48 semanas)

| PROJETO/PROGRAMA/GRUPO PESQUISA   | NOME(S) DOS ORIENTANDO(S) (se houver) | Carga horária semanal | Carga horária anual |
|---|---------------------------------------|-----------------------|---------------------|
| Projeto de Pesquisa: Internacionalização e Políticas de Capacitação Linguística na Unespar      | -                                     | 12                    | 576                 |
| Orientação de Iniciação Científica (PIC/UNESPAR)  | Alisson Davis de Souza Silva e Silva  | -                     | -                   |
| Projeto de Extensão: PFOL - Português para Falantes de Outras Línguas                           | -                                     | -                     | -                   |
| Projeto de Extensão: Expandindo os Limites na América-latina: ¿Habras Español? Língua Espanhola | -                                     | -                     | -                   |
| <b>TOTAL DE CARGA HORÁRIA PESQUISA/EXTENSÃO/CULTURA/PROGRAMAS ESPECIAIS (3)</b>                 |                                       | <b>12</b>             | <b>576</b>          |

## 4. ATIVIDADES DE GESTÃO INSTITUCIONAL (nominar cargo, número e data da portaria de nomeação, CH semanal e anual. Para calcular a CH anual multiplicar a CH semanal por 48 semanas)

| CARGO   | NÚMERO E DATA DA PORTARIA  | Carga horária semanal | Carga horária anual |
|---|----------------------------|-----------------------|---------------------|
| Coordenadora do Programa Paraná Fala Inglês               | 1232/2019 Reitoria/Unespar | 20                    | 960                 |
| Conselho de Campus  |                            |                       |                     |
| Colegiado de Letras                                       |                            |                       |                     |
| <b>TOTAL DE CARGA HORÁRIA DE GESTÃO INSTITUCIONAL (4)</b> |                            | <b>20</b>             | <b>960</b>          |

|                                      |           |             |
|--------------------------------------|-----------|-------------|
| <b>CARGA HORÁRIA TOTAL (1+2+3+4)</b> | <b>40</b> | <b>1816</b> |
|--------------------------------------|-----------|-------------|

**Observação:** para calcular a Carga Horária Total utilize a média semanal da carga horária total (item 1).

## 5. PREVISÃO DE HORÁRIO

### 5.1. 1º semestre

|            | Horário     | Segunda-feira         | Terça-feira                           | Quarta-feira | Quinta-feira | Sexta-feira | Sábado |
|------------|-------------|-----------------------|---------------------------------------|--------------|--------------|-------------|--------|
| Matutino   | 7h30-8h20   |                       | PFI                                   |              | PFI          | PFI         |        |
|            | 8h20-9h10   |                       | PFI                                   |              | PFI          | PFI         |        |
|            | 9h20-10h10  |                       | PFI                                   |              | PFI          | PFI         |        |
|            | 10h10-11h   |                       | PFI                                   |              | PFI          | PFI         |        |
|            | 11h-11h50   |                       | PFI                                   |              | PFI          | PFI         |        |
| Vespertino | 13h-14h20   | Planejamento Didático | Inglês Instrumental                   | PFI          |              |             |        |
|            | 14h20-15h10 | Planejamento Didático | Inglês Instrumental                   | PFI          |              |             |        |
|            | 15h30-16h20 | Planejamento Didático |                                       | PFI          |              |             |        |
|            | 16h20-17h   | Planejamento Didático |                                       | PFI          |              |             |        |
|            | 17h10-18h   |                       |                                       | PFI          | Pesquisa     |             |        |
| Noturno    | 19h30-20h20 | Pesquisa              | Tópicos de Estudo em Língua Inglesa I | PFI          | Pesquisa     | PFI         |        |
|            | 20h20-21h10 | Pesquisa              | Tópicos de Estudo em Língua Inglesa I | PFI          | Pesquisa     | PFI         |        |
|            | 21h20-22h10 | Pesquisa              | Atendimento                           | Pesquisa     | Pesquisa     | Pesquisa    |        |
|            | 22h10-23h   | Pesquisa              | Atendimento                           | Pesquisa     | Pesquisa     | Pesquisa    |        |

### 5.2. 2º semestre



|            | Horário    | Segunda-feira         | Terça-feira         | Quarta-feira | Quinta-feira | Sexta-feira | Sábado |
|------------|------------|-----------------------|---------------------|--------------|--------------|-------------|--------|
| Matutino   | 7h30-8h20  |                       | PFI                 |              | PFI          | PFI         |        |
|            | 8h20-9h10  |                       | PFI                 |              | PFI          | PFI         |        |
|            | 9h20-10h10 |                       | PFI                 |              | PFI          | PFI         |        |
|            | 10h10-11h  |                       | PFI                 |              | PFI          | PFI         |        |
|            | 11h-11h50  |                       | PFI                 |              | PFI          | PFI         |        |
| Vespertino | 13h-14h20  | Planejamento Didático | Inglês Instrumental | PFI          |              |             |        |



|         |             |                       |                                       |          |          |          |  |
|---------|-------------|-----------------------|---------------------------------------|----------|----------|----------|--|
|         | 14h20-15h10 | Planejamento Didático | Inglês Instrumental                   | PFI      |          |          |  |
|         | 15h30-16h20 | Planejamento Didático |                                       | PFI      |          |          |  |
|         | 16h20-17h   | Planejamento Didático |                                       | PFI      |          |          |  |
|         | 17h10-18h   |                       |                                       | PFI      | Pesquisa |          |  |
| Noturno | 19h30-20h20 | Pesquisa              | Tópicos de Estudo em Língua Inglesa I | PFI      | Pesquisa | PFI      |  |
|         | 20h20-21h10 | Pesquisa              | Tópicos de Estudo em Língua Inglesa I | PFI      | Pesquisa | PFI      |  |
|         | 21h20-22h10 | Pesquisa              | Atendimento                           | Pesquisa | Pesquisa | Pesquisa |  |
|         | 22h10-23h   | Pesquisa              | Atendimento                           | Pesquisa | Pesquisa | Pesquisa |  |

## 6. OUTRAS OBSERVAÇÕES

Observação: para computar o total de 40 horas, não há carga horária disponível para a parte de colegiado de Letras, Conselho de campus, orientação de Iniciação Científica e para os projetos de extensão.

|                                       |   |
|---------------------------------------|---|
| Campo Mourão, 12 de fevereiro 2020    |   |
| Local / data                          | Assinatura da Docente   |
| Campo Mourão, 12 de fevereiro 2020    |  |
| Local / data                          | Assinatura da Coordenação do Curso  |
| Campo Mourão, 19 de fevereiro de 2020 |   |
| Local / data                          | Assinatura da Direção de Centro de Área   |

## PLANO DE ATIVIDADES DOCENTES 2020 (PAD/2020)

### 1. DADOS DO DOCENTE

|   |                                |
|---|--------------------------------|
| <b>Campus:</b>  | Campo Mourão                   |
| <b>Centro de Área:</b>  | Ciências Humanas e da Educação |
| <b>Colegiado:</b>   | Letras                         |
| <b>Nome do docente:</b>   | Alex de Novais Dancini         |
| <b>Maior Titulação:</b>   | Doutorado                      |
| <b>Data de obtenção do título:</b>                              | 29/03/2018                     |
| <b>Área de concurso:</b>  | Língua Portuguesa              |
| <b>Tempo de docência nos componentes curriculares:</b>          |                                |
| <b>Tempo efetivo de docência no ensino superior na UNESPAR:</b> | 10 meses                       |
| <b>Cargo de Gestão Institucional:</b>                           | Não consta                     |
| <b>Número da portaria de nomeação:</b>                          |                                |
| <b>Validade da portaria (caso exista):</b>                      |                                |

### 2. ATIVIDADES DE ENSINO

#### 2.1. Atividades Didáticas

a) Aulas na graduação; b) Aulas na pós-graduação *Lato Sensu* gratuita; c) Aulas na pós-graduação *Stricto Sensu* (estas devem ser computadas na razão de 1,5 hora/aula); d) Planejamento didático-pedagógico: mesmo quantitativo de carga horária atribuída para as aulas na graduação e na pós-graduação; (listar nível de ensino, disciplina, curso, turno, carga horária (CH) semanal e total)

| Nível de ensino | Disciplina   | Curso                                 | Turno | CH semanal (1º sem.) | CH semanal (2º sem.) | CH (total) |
|-----------------|--|---------------------------------------|-------|----------------------|----------------------|------------|
| Graduação       | Língua Portuguesa I  | Letras                                | Not.  | 4                    | 4                    | 144        |
| Graduação       | Planejamento didático-pedagógico (Ling. Portuguesa I)                  | Letras                                |       | 4                    | 4                    | 144        |
| Graduação       | Estágio Curricular Supervisionado de Língua Portuguesa e Literaturas I | Letras                                | Not.  | 2                    | 2                    | 72         |
| Graduação       | Planejamento didático-pedagógico (ECS Port. I)                         | Letras                                |       | 2                    | 2                    | 72         |
| Graduação       | Português  | Engenharia de Produção Agroindustrial | Not.  | 1                    | 1                    | 36         |
| Graduação       | Planejamento didático-pedagógico (Português)                           | Engenharia de Produção Agroindustrial |       | 1                    | 1                    | 36         |

|   |           |           |            |
|---|-----------|-----------|------------|
| <b>TOTAL DE CARGA HORÁRIA DIDÁTICA</b>                    | <b>14</b> | <b>14</b> | <b>504</b> |
| <b>MÉDIA SEMANAL DA CARGA HORÁRIA DIDÁTICA ANUAL (1):</b> |           |           | <b>14</b>  |

**Observação 1:** A CH semanal de cada disciplina deve corresponder a carga horária que consta no projeto pedagógico do curso, dividida por 36 semanas, caso seja de oferta anual, ou dividida por 18, caso seja de oferta semestral.

**Observação 2:** A CH de disciplinas compartilhadas devem ser computadas na seguinte proporção: a carga horária da disciplina, dividida pelo número de professores que a ministram.

**Observação 3:** A média semanal da carga horária didática anual corresponde à média aritmética do total da carga horária semanal do primeiro semestre e do segundo semestre ((total CH semanal do primeiro semestre + total CH semanal do segundo semestre)/2).

## 2.2. Atividades de Supervisão e Orientação

a) Estágio Curricular Supervisionado Obrigatório para os cursos de Graduação e Estágio Docência para Pós-graduação Stricto Sensu. b) Atividades de aulas práticas em instituições da área de saúde; c) Orientação de Trabalhos Acadêmicos Obrigatórios (TCCs, dissertações e teses); d) Orientação de Monitoria. (listar nível de ensino, atividades supervisão/orientação, curso, turma, turno, CH semanal e anual)

| Nível de ensino                                | Supervisões/Orientações | Curso  | Turma / Turno | CH semanal (1º sem.) | CH semanal (1º sem) | CH total   |
|--|-------------------------|--------|---------------|----------------------|---------------------|------------|
| Graduação                                      | Orientação de estágio   | Letras | 4º/diurno     | 6                    | 6                   | 216        |
| <b>TOTAL DE CARGA HORÁRIA COMPLEMENTAR (2)</b> |                         |        |               | <b>6</b>             | <b>6</b>            | <b>216</b> |

## 3. ATIVIDADES DE PESQUISA / EXTENSÃO / CULTURA E PROGRAMAS ESPECIAIS

(nominar projeto(s)/programa(s), nome do(s) orientando(s), carga horária semanal e anual. Para calcular a CH anual multiplicar a CH semanal por 48 semanas)

| PROJETO/PROGRAMA/GRUPO PESQUISA   | NOME(S) DOS ORIENTANDO(S) (se houver) | Carga horária semanal | Carga horária anual |
|---|---------------------------------------|-----------------------|---------------------|
|   |                                       |                       |                     |
| <b>TOTAL DE CARGA HORÁRIA PESQUISA/EXTENSÃO/CULTURA/PROGRAMAS ESPECIAIS (3)</b> |                                       |                       |                     |

## 4. ATIVIDADES DE GESTÃO INSTITUCIONAL (nominar cargo, número e data da portaria de nomeação, CH semanal e anual. Para calcular a CH anual multiplicar a CH semanal por 48 semanas)

| CARGO   | NÚMERO E DATA DA PORTARIA | Carga horária semanal | Carga horária anual |
|---|---------------------------|-----------------------|---------------------|
|   |                           |                       |                     |
| <b>TOTAL DE CARGA HORÁRIA DE GESTÃO INSTITUCIONAL (4)</b> |                           |                       |                     |
| <b>CARGA HORÁRIA TOTAL (1+2+3+4)</b>                      |                           | <b>20</b>             | <b>720</b>          |

**Observação:** para calcular a Carga Horária Total utilize a média semanal da carga horária total (item 1).

## 5. PREVISÃO DE HORÁRIO

### 5.1. 1º semestre

|            | Horário     | Segunda-feira | Terça-feira | Quarta-feira                     | Quinta-feira                     | Sexta-feira         | Sábado                                     |
|------------|-------------|---------------|-------------|----------------------------------|----------------------------------|---------------------|--|
| 0          | 7h30-8h20   |               |             |                                  |                                  |                     | Língua Port. I                             |
|            | 8h20-9h10   |               |             |                                  |                                  |                     | Língua Port. I                             |
|            | 9h20-10h10  |               |             |                                  |                                  |                     | Estágio Sup. de Língua Portuguesa e Lit. I |
|            | 10h10-11h   |               |             |                                  |                                  |                     | Estágio Sup. de Língua Portuguesa e Lit. I |
|            | 11h-11h50   |               |             |                                  |                                  |                     |  |
| vespertino | 13h30-14h20 |               |             |                                  | Língua Portuguesa                |                     |  |
|            | 14h20-15h10 |               |             |                                  | Orientação estágio               |                     |  |
|            | 15h30-16h20 |               |             |                                  |                                  |                     |  |
|            | 16h20-17h10 |               |             |                                  |                                  | Orientação estágio  |  |
|            | 17h10-18h   |               |             |                                  |                                  |                     |  |
| noturno    | 19h30-20h20 |               |             | Planejamento didático-pedagógico | Planejamento didático-pedagógico | Língua Portuguesa I |  |
|            | 20h20-21h10 |               |             |                                  |                                  | Língua Portuguesa I |  |
|            | 21h20-22h10 |               |             |                                  |                                  |                     |  |
|            | 22h10-23h   |               |             |                                  |                                  |                     |  |

### 5.2. 2º semestre

|          | Horário   | Segunda-feira | Terça-feira | Quarta-feira | Quinta-feira | Sexta-feira | Sábado         |
|----------|-----------|---------------|-------------|--------------|--------------|-------------|----------------|
| Matutino | 7h30-8h20 |               |             |              |              |             | Língua Port. I |
|          | 8h20-9h10 |               |             |              |              |             | Língua Port. I |

|            |             |  |  |                                  |                                  |                     |  |
|------------|-------------|--|--|----------------------------------|----------------------------------|---------------------|--|
|            | 9h20-10h10  |  |  |                                  |                                  |                     | Estágio Sup. de Língua Portuguesa e Lit. I |
|            | 10h10-11h   |  |  |                                  |                                  |                     | Estágio Sup. de Língua Portuguesa e Lit. I |
|            | 11h-11h50   |  |  |                                  |                                  |                     |  |
| vespertino | 13h30-14h20 |  |  |                                  | Língua Portuguesa                |                     |  |
|            | 14h20-15h10 |  |  |                                  | Orientação estágio               |                     |  |
|            | 15h30-16h20 |  |  |                                  |                                  |                     |  |
|            | 16h20-17h10 |  |  |                                  |                                  | Orientação estágio  |  |
|            | 17h10-18h   |  |  |                                  |                                  |                     |  |
| Noturno    | 19h30-20h20 |  |  | Planejamento didático-pedagógico | Planejamento didático-pedagógico | Língua Portuguesa I |  |
|            | 20h20-21h10 |  |  |                                  |                                  | Língua Portuguesa I |  |
|            | 21h20-22h10 |  |  |                                  |                                  |                     |  |
|            | 22h10-23h   |  |  |                                  |                                  |                     |  |

## 6. OUTRAS OBSERVAÇÕES

|  |
|--|
|  |
|--|

|   |  |
|---|--|
| Campo Mourão, 12 de fevereiro de 2020<br>Local / data | <br>Assinatura do Docente              |
| Campo Mourão, 12 de fevereiro de 2020<br>Local / data | <br>Assinatura da Coordenação do Curso |



|                                       |  |
|---------------------------------------|--|
|                                       |  |
| Campo Mourão, 19 de fevereiro de 2020 |  |

Local / data

Assinatura da Direção de Centro de Área

## PLANO DE ATIVIDADES DOCENTES 2020 (PAD/2020)

### 1. DADOS DO DOCENTE

|   |                                |
|---|--------------------------------|
| <b>Campus:</b>  | Campo Mourão                   |
| <b>Centro de Área:</b>  | Ciências Humanas e da Educação |
| <b>Colegiado:</b>   | Letras                         |
| <b>Nome do docente:</b>   | Elerson Cestaro Remundini      |
| <b>Maior Titulação:</b>   | Doutorado                      |
| <b>Data de obtenção do título:</b>                              | 23/11/2018                     |
| <b>Área de concurso:</b>  | Língua Inglesa                 |
| <b>Tempo de docência nos componentes curriculares:</b>          | 8 anos (em outras IES)         |
| <b>Tempo efetivo de docência no ensino superior na UNESPAR:</b> | 2 anos e 7 meses               |
| <b>Cargo de Gestão Institucional:</b>                           |                                |
| <b>Número da portaria de nomeação:</b>                          |                                |
| <b>Validade da portaria (caso exista):</b>                      |                                |

### 2. ATIVIDADES DE ENSINO

#### 2.1. Atividades Didáticas

a) Aulas na graduação; b) Aulas na pós-graduação *Lato Sensu* gratuita; c) Aulas na pós-graduação *Stricto Sensu* (estas devem ser computadas na razão de 1,5 hora/aula); d) Planejamento didático-pedagógico: mesmo quantitativo de carga horária atribuída para as aulas na graduação e na pós-graduação; (listar nível de ensino, disciplina, curso, turno, carga horária (CH) semanal e total)

| Nível de ensino   | Disciplina                                | Curso  | Turno | CH semanal (1º sem.) | CH semanal (2º sem.) | CH (total) |
|---|---|--------|-------|----------------------|----------------------|------------|
| Graduação   | Língua Inglesa III                        | Letras | Not.  | 4                    | 4                    | 144        |
| Graduação   | Planejamento didático-pedagógico (LI III) | Letras | -     | 4                    | 4                    | 144        |
| Graduação   | Língua Inglesa IV                         | Letras | Not.  | 4                    | 4                    | 144        |
| Graduação   | Planejamento didático-pedagógico (LI IV)  | Letras | -     | 4                    | 4                    | 144        |
| <b>TOTAL DE CARGA HORÁRIA DIDÁTICA</b>                    |   |        |       | <b>16</b>            | <b>16</b>            | <b>576</b> |
| <b>MÉDIA SEMANAL DA CARGA HORÁRIA DIDÁTICA ANUAL (1):</b> |   |        |       |                      |                      | <b>16</b>  |

**Observação 1:** A CH semanal de cada disciplina deve corresponder a carga horária que consta no projeto pedagógico do curso, dividida por 36 semanas, caso seja de oferta anual, ou dividida por 18, caso seja de oferta semestral.

**Observação 2:** A CH de disciplinas compartilhadas devem ser computadas na seguinte proporção: a carga horária da disciplina, dividida pelo número de professores que a ministram.

**Observação 3:** A média semanal da carga horária didática anual corresponde à média aritmética do total da carga horária semanal do primeiro semestre e do segundo semestre ((total CH semanal do primeiro semestre + total CH semanal do segundo semestre)/2).

## 2.2. Atividades de Supervisão e Orientação

a) Estágio Curricular Supervisionado Obrigatório para os cursos de Graduação e Estágio Docência para Pós-graduação Stricto Sensu. b) Atividades de aulas práticas em instituições da área de saúde; c) Orientação de Trabalhos Acadêmicos Obrigatórios (TCCs, dissertações e teses); d) Orientação de Monitoria. (listar nível de ensino, atividades supervisão/orientação, curso, turma, turno, CH semanal e anual)

| Nível de ensino                                | Supervisões/Orientações           | Curso  | Turma / Turno | CH semanal (1º sem.) | CH semanal (2º sem) | CH total   |
|--|-----------------------------------|--------|---------------|----------------------|---------------------|------------|
| Graduação                                      | Orientação estágio supervisionado | Letras | 4º ano / not. | 4                    | 4                   | 144        |
| <b>TOTAL DE CARGA HORÁRIA COMPLEMENTAR (2)</b> |                                   |        |               | <b>4</b>             | <b>4</b>            | <b>144</b> |

## 3. ATIVIDADES DE PESQUISA / EXTENSÃO / CULTURA E PROGRAMAS ESPECIAIS

(nominar projeto(s)/programa(s), nome do(s) orientando(s), carga horária semanal e anual. Para calcular a CH anual multiplicar a CH semanal por 48 semanas)

| PROJETO/PROGRAMA/GRUPO PESQUISA   | NOME(S) DOS ORIENTANDO(S) (se houver) | Carga horária semanal | Carga horária anual |
|---|---------------------------------------|-----------------------|---------------------|
| -   | -                                     | -                     | -                   |
| <b>TOTAL DE CARGA HORÁRIA PESQUISA/EXTENSÃO/CULTURA/PROGRAMAS ESPECIAIS (3)</b> |                                       | <b>-</b>              | <b>-</b>            |

## 4. ATIVIDADES DE GESTÃO INSTITUCIONAL (nominar cargo, número e data da portaria de nomeação, CH semanal e anual. Para calcular a CH anual multiplicar a CH semanal por 48 semanas)

| CARGO   | NÚMERO E DATA DA PORTARIA | Carga horária semanal | Carga horária anual |
|---|---------------------------|-----------------------|---------------------|
| -   | -                         | -                     | -                   |
| <b>TOTAL DE CARGA HORÁRIA DE GESTÃO INSTITUCIONAL (4)</b> |                           | <b>-</b>              | <b>-</b>            |
| <b>CARGA HORÁRIA TOTAL (1+2+3+4)</b>                      |                           | <b>20</b>             | <b>720</b>          |

**Observação:** para calcular a Carga Horária Total utilize a média semanal da carga horária total (item 1).

## 5. PREVISÃO DE HORÁRIO

### 5.1. 1º semestre

|          | Horário     | Segunda-feira | Terça-feira                | Quarta-feira | Quinta-feira               | Sexta-feira | Sábado |
|----------|-------------|---------------|----------------------------|--------------|----------------------------|-------------|--------|
| Matutino | 7h30-8h20   |               | Planej.didático pedagógico |              |                            |             |        |
|          | 8h20-9h10   |               | Planej.didático pedagógico |              | Planej.didático pedagógico |             |        |
|          | 9h20-10h10  |               | Planej.didático pedagógico |              | Planej.didático pedagógico |             |        |
|          | 10h10-11h   |               | Orientação                 |              | Planej.didático pedagógico |             |        |
|          | 11h-11h50   |               |                            |              |                            |             |        |
| Ve       | 13h30-14h20 |               |                            |              |                            |             |        |



|     |                            |                    |  |                    |  |                            |
|-----|----------------------------|--------------------|--|--------------------|--|----------------------------|
|     | 14h20-15h10                |                    |  |                    |  |                            |
|     | 15h30-16h20                |                    |  |                    |  |                            |
|     | 16h20-17h10                |                    |  |                    |  |                            |
|     | 17h10-18h                  |                    |  |                    |  |                            |
|     | 18h30-19h30                | Orientação         |  | Orientação         |  | Orientação                 |
| III | 19h30-20h20                | Língua Inglesa III |  | Língua Inglesa IV  |  | Atendimento ao discente    |
|     | 21h20-22h10<br>20h20-21h10 | Língua Inglesa III |  | Língua Inglesa IV  |  | Atendimento ao discente    |
|     |                            | Língua Inglesa IV  |  | Língua Inglesa III |  | Planej.didático pedagógico |
|     | 22h10-23h                  | Língua Inglesa IV  |  | Língua Inglesa III |  | Planej.didático pedagógico |

## 5.2. 2º semestre

|          | Horário                    | Segunda-feira      | Terça-feira                | Quarta-feira       | Quinta-feira               | Sexta-feira                | Sábado |
|----------|----------------------------|--------------------|----------------------------|--------------------|----------------------------|----------------------------|--------|
| Manutino | 7h30-8h20                  |                    | Planej.didático pedagógico |                    |                            |                            |        |
|          | 8h20-9h10                  |                    | Planej.didático pedagógico |                    | Planej.didático pedagógico |                            |        |
|          | 9h20-10h10                 |                    | Planej.didático pedagógico |                    | Planej.didático pedagógico |                            |        |
|          | 10h10-11h                  |                    | Orientação                 |                    | Planej.didático pedagógico |                            |        |
|          | 11h-11h50                  |                    |                            |                    |                            |                            |        |
| IV       | 13h30-14h20                |                    |                            |                    |                            |                            |        |
|          | 14h20-15h10                |                    |                            |                    |                            |                            |        |
|          | 15h30-16h20                |                    |                            |                    |                            |                            |        |
|          | 16h20-17h10                |                    |                            |                    |                            |                            |        |
|          | 17h10-18h                  |                    |                            |                    |                            |                            |        |
|          | 18h30-19h30                | Orientação         |                            | Orientação         |                            | Orientação                 |        |
| V        | 19h30-20h20                | Língua Inglesa III |                            | Língua Inglesa IV  |                            | Atendimento ao discente    |        |
|          | 21h20-22h10<br>20h20-21h10 | Língua Inglesa III |                            | Língua Inglesa IV  |                            | Atendimento ao discente    |        |
|          |                            | Língua Inglesa IV  |                            | Língua Inglesa III |                            | Planej.didático pedagógico |        |
|          | 22h10-23h                  | Língua Inglesa IV  |                            | Língua Inglesa III |                            | Planej.didático pedagógico |        |

## 6. OUTRAS OBSERVAÇÕES

|  |
|--|
|  |
|--|



|   |   |
|---|---|
| Campo Mourão, 12 de fevereiro de 2020<br>Local / data | <br>Assinatura do Docente                   |
| Campo Mourão, 12 de fevereiro de 2020<br>Local / data | <br>Assinatura da Coordenação do Curso     |
| Campo Mourão, 19 de fevereiro de 2020<br>Local / data | <br>Assinatura da Direção de Centro de Área |

## PLANO DE ATIVIDADES DOCENTES 2020 (PAD/2020)

### 1. DADOS DA DOCENTE

|   |                                  |
|---|----------------------------------|
| <b>Campus:</b>  | Campo Mourão                     |
| <b>Centro de Área:</b>  | Ciências Humanas e da Educação   |
| <b>Colegiado:</b>   | Letras                           |
| <b>Nome do docente:</b>   | Jacqueline Costa Sanches Vignoli |
| <b>Maior Titulação:</b>   | Doutorado                        |
| <b>Data de obtenção do título:</b>                              | 30/03/2016                       |
| <b>Área de concurso:</b>  | Língua Portuguesa                |
| <b>Tempo de docência nos componentes curriculares:</b>          | 10 anos                          |
| <b>Tempo efetivo de docência no ensino superior na UNESPAR:</b> | 10 anos                          |
| <b>Cargo de Gestão Institucional:</b>                           | Não se aplica                    |
| <b>Número da portaria de nomeação:</b>                          |                                  |
| <b>Validade da portaria (caso exista):</b>                      |                                  |

### 2. ATIVIDADES DE ENSINO

#### 2.1. Atividades Didáticas

a) Aulas na graduação; b) Aulas na pós-graduação *Lato Sensu* gratuita; c) Aulas na pós-graduação *Stricto Sensu* (estas devem ser computadas na razão de 1,5 hora/aula); d) Planejamento didático-pedagógico: mesmo quantitativo de carga horária atribuída para as aulas na graduação e na pós-graduação; (listar nível de ensino, disciplina, curso, turno, carga horária (CH) semanal e total)

| Nível de ensino   | Disciplina   | Curso  | Turno | CH semanal (1º sem.) | CH semanal (2º sem.) | CH (total) |
|---|--|--------|-------|----------------------|----------------------|------------|
| Graduação   | Leitura e Produção Textual                             | Letras | Not.  | 4                    | 4                    | 144        |
| Graduação   | Planejamento didático-pedagógico (Leit. Prod. Textual) | Letras | -     | 6                    | 6                    | 216        |
| Graduação   | Língua Portuguesa II                                   | Letras | Not.  | 4                    | 4                    | 144        |
| Graduação   | Planejamento didático-pedagógico (Língua Port. II)     | Letras | -     | 4                    | 4                    | 144        |
| Graduação   | Língua Portuguesa IV                                   | Letras | Not.  | 2                    | 2                    | 72         |
| Graduação   | Planejamento didático-pedagógico (Língua Port. IV)     | Letras | -     | 2                    | 2                    | 72         |
| <b>TOTAL DE CARGA HORÁRIA DIDÁTICA</b>                    |  |        |       | <b>22</b>            | <b>22</b>            | <b>792</b> |
| <b>MÉDIA SEMANAL DA CARGA HORÁRIA DIDÁTICA ANUAL (1):</b> |  |        |       |                      |                      | <b>22</b>  |

**Observação 1:** A CH semanal de cada disciplina deve corresponder a carga horária que consta no projeto pedagógico do curso, dividida por 36 semanas, caso seja de oferta anual, ou dividida por 18, caso seja de oferta semestral.



**Observação 2:** A CH de disciplinas compartilhadas devem ser computadas na seguinte proporção: a carga horária da disciplina, dividida pelo número de professores que a ministram.

**Observação 3:** A média semanal da carga horária didática anual corresponde à média aritmética do total da carga horária semanal do primeiro semestre e do segundo semestre ((total CH semanal do primeiro semestre + total CH semanal do segundo semestre)/2).

## 2.2. Atividades de Supervisão e Orientação

a) Estágio Curricular Supervisionado Obrigatório para os cursos de Graduação e Estágio Docência para Pós-graduação Stricto Sensu. b) Atividades de aulas práticas em instituições da área de saúde; c) Orientação de Trabalhos Acadêmicos Obrigatórios (TCCs, dissertações e teses); d) Orientação de Monitoria. (listar nível de ensino, atividades supervisão/orientação, curso, turma, turno, CH semanal e anual)

| Nível de ensino                                | Supervisões/Orientações                                       | Curso  | Turma / Turno | CH semanal (1º sem.) | CH semanal (1º sem) | CH total   |
|--|---|--------|---------------|----------------------|---------------------|------------|
| Graduação                                      | Estágio Curricular Supervisionado Obrigatório (3 orientandos) | Letras | 4 ano/Not     | 3                    | 3                   | 108        |
| <b>TOTAL DE CARGA HORÁRIA COMPLEMENTAR (2)</b> |   |        |               | <b>3</b>             | <b>3</b>            | <b>108</b> |

## 3. ATIVIDADES DE PESQUISA / EXTENSÃO / CULTURA E PROGRAMAS ESPECIAIS

(nominar projeto(s)/programa(s), nome do(s) orientando(s), carga horária semanal e anual. Para calcular a CH anual multiplicar a CH semanal por 48 semanas)

| PROJETO/PROGRAMA/GRUPO PESQUISA  | NOME(S) DOS ORIENTANDO(S) (se houver)                                | Carga horária semanal | Carga horária anual |
|--|--|-----------------------|---------------------|
| <u>Projeto de pesquisa:</u> Letramentos acadêmicos no ensino superior público paranaense: a graduação da Unespar em foco | -  | 12                    | 576                 |
| <u>Grupo de pesquisa:</u> Linguagem, Desenvolvimento, Educação e suas Relações – LIDERE/CNPq/Unespar                     | -  | 0                     | 0                   |
| <u>Programa especial:</u> docente orientador de Residência Pedagógica em Língua Portuguesa                               | (ainda em fase de publicação de editais para seleção dos residentes) | 2                     | 96                  |
| <b>TOTAL DE CARGA HORÁRIA PESQUISA/EXTENSÃO/CULTURA/PROGRAMAS ESPECIAIS (3)</b>  |  | <b>14</b>             | <b>672</b>          |

## 4. ATIVIDADES DE GESTÃO INSTITUCIONAL (nominar cargo, número e data da portaria de nomeação, CH semanal e anual. Para calcular a CH anual multiplicar a CH semanal por 48 semanas)

| CARGO   | NÚMERO E DATA DA PORTARIA | Carga horária semanal | Carga horária anual |
|---|---------------------------|-----------------------|---------------------|
| Reunião de colegiado                                      |                           | 1                     | 48                  |
| Membro em Núcleo Docente Estruturante                     | Portaria n. 002/2019-CCHE | 0                     | 0                   |
| <b>TOTAL DE CARGA HORÁRIA DE GESTÃO INSTITUCIONAL (4)</b> |                           | <b>1</b>              | <b>48</b>           |

|                                      |           |              |
|--------------------------------------|-----------|--------------|
| <b>CARGA HORÁRIA TOTAL (1+2+3+4)</b> | <b>40</b> | <b>1.620</b> |
|--------------------------------------|-----------|--------------|

**Observação:** para calcular a Carga Horária Total utilize a média semanal da carga horária total (item 1).

## 5. PREVISÃO DE HORÁRIO

### 5.1. 1º semestre

|                  | Horário     | Segunda-feira                    | Terça-feira                      | Quarta-feira                      | Quinta-feira        | Sexta-feira                      | Sábado |
|------------------|-------------|----------------------------------|----------------------------------|-----------------------------------|---------------------|----------------------------------|--------|
| <b>Matutino</b>  | 7h30-8h20   |                                  |                                  |                                   |                     |                                  |        |
|                  | 8h20-9h10   |                                  |                                  | Reuniões colegiado Letras         |                     | Projeto de pesquisa              |        |
|                  | 9h20-10h10  |                                  |                                  | Orientação estágio supervisionado |                     | Projeto de pesquisa              |        |
|                  | 10h10-11h   |                                  |                                  | Orientação estágio supervisionado |                     | Residência pedagógica            |        |
|                  | 11h-11h50   |                                  |                                  | Orientação estágio supervisionado |                     | Residência pedagógica            |        |
| <b>vesperano</b> | 13h30-14h20 | Planejamento didático-pedagógico | Planejamento didático-pedagógico |                                   | Projeto de pesquisa |                                  |        |
|                  | 14h20-15h10 | Planejamento didático-pedagógico | Planejamento didático-pedagógico |                                   | Projeto de pesquisa |                                  |        |
|                  | 15h30-16h20 | Planejamento didático-pedagógico | Planejamento didático-pedagógico |                                   | Projeto de pesquisa |                                  |        |
|                  | 16h20-17h10 | Planejamento didático-pedagógico | Planejamento didático-pedagógico |                                   | Projeto de pesquisa |                                  |        |
|                  | 17h10-18h   |                                  |                                  |                                   |                     |                                  |        |
| <b>no</b>        | 19h30-20h20 | Língua Portuguesa II             | Leitura e produção textual       | Atendimento aos estudantes        | Projeto de pesquisa | Planejamento didático-pedagógico |        |
|                  | 20h20-21h10 | Língua Portuguesa II             | Leitura e produção textual       | Atendimento aos estudantes        | Projeto de pesquisa | Planejamento didático-pedagógico |        |
|                  | 21h20-22h10 | Leitura e produção textual       | Língua Portuguesa II             | Língua Portuguesa IV              | Projeto de pesquisa | Projeto de pesquisa              |        |
|                  | 22h10-23h   | Leitura e produção textual       | Língua Portuguesa II             | Língua Portuguesa IV              | Projeto de pesquisa | Projeto de pesquisa              |        |

### 5.2. 2º semestre

|  | Horário   | Segunda-feira | Terça-feira | Quarta-feira | Quinta-feira | Sexta-feira | Sábado |
|--|-----------|---------------|-------------|--------------|--------------|-------------|--------|
|  | 7h30-8h20 |               |             |              |              |             |        |

|            |             |                                  |                                  |                                   |                     |                                  |  |
|------------|-------------|----------------------------------|----------------------------------|-----------------------------------|---------------------|----------------------------------|--|
|            | 8h20-9h10   |                                  |                                  | Reuniões colegiado Letras         |                     | Projeto de pesquisa              |  |
|            | 9h20-10h10  |                                  |                                  | Orientação estágio supervisionado |                     | Projeto de pesquisa              |  |
|            | 10h10-11h   |                                  |                                  | Orientação estágio supervisionado |                     | Residência pedagógica            |  |
|            | 11h-11h50   |                                  |                                  | Orientação estágio supervisionado |                     | Residência pedagógica            |  |
| Vespertino | 13h30-14h20 | Planejamento didático-pedagógico | Planejamento didático-pedagógico |                                   | Projeto de pesquisa |                                  |  |
|            | 14h20-15h10 | Planejamento didático-pedagógico | Planejamento didático-pedagógico |                                   | Projeto de pesquisa |                                  |  |
|            | 15h30-16h20 | Planejamento didático-pedagógico | Planejamento didático-pedagógico |                                   | Projeto de pesquisa |                                  |  |
|            | 16h20-17h10 | Planejamento didático-pedagógico | Planejamento didático-pedagógico |                                   | Projeto de pesquisa |                                  |  |
|            | 17h10-18h   |                                  |                                  |                                   |                     |                                  |  |
| Noturno    | 19h30-20h20 | Língua Portuguesa II             | Leitura e produção textual       | Atendimento aos estudantes        | Projeto de pesquisa | Planejamento didático-pedagógico |  |
|            | 20h20-21h10 | Língua Portuguesa II             | Leitura e produção textual       | Atendimento aos estudantes        | Projeto de pesquisa | Planejamento didático-pedagógico |  |
|            | 21h20-22h10 | Leitura e produção textual       | Língua Portuguesa II             | Língua Portuguesa IV              | Projeto de pesquisa | Projeto de pesquisa              |  |
|            | 22h10-23h   | Leitura e produção textual       | Língua Portuguesa II             | Língua Portuguesa IV              | Projeto de pesquisa | Projeto de pesquisa              |  |

## 6. OUTRAS OBSERVAÇÕES

A) De acordo com o atual PPC do Curso de Letras da Unespar, *campus* de Campo Mourão, a disciplina de Leitura e Produção Textual conta com 6 horas de Planejamento didático-pedagógico em função da especificidade de trabalhar com textos a partir de uma perspectiva de revisão e reescrita, o que demanda do professor mais horas de trabalho para com as correções textuais.

B) Não foi possível atribuir carga horária para todas as atividades em função da limitação das 40h semanais de trabalho docente.



|   |   |
|---|---|
| Campo Mourão, 12 de fevereiro de 2020<br>Local / data | <br>Assinatura da Docente                   |
| Campo Mourão, 12 de fevereiro de 2020<br>Local / data | <br>Assinatura da Coordenação do Curso     |
| Campo Mourão, 19 de fevereiro de 2020<br>Local / data | <br>Assinatura da Direção de Centro de Área |

**PLANO DE ATIVIDADES DOCENTES 2020 (PAD/2020)**

**1. DADOS DA DOCENTE**

|   |   |
|---|---|
| <b>Campus:</b>  | Campo Mourão  |
| <b>Centro de Área:</b>  | Ciências Humanas e da Educação                              |
| <b>Colegiado:</b>   | Letras  |
| <b>Nome do docente:</b>   | Maria Izabel Rodrigues Tognato                              |
| <b>Maior Titulação:</b>   | Doutorado   |
| <b>Data de obtenção do título:</b>                              | 2009  |
| <b>Área de concurso:</b>  | Língua Inglesa, Respectivas Literaturas e Prática de Ensino |
| <b>Tempo de docência nos componentes curriculares:</b>          | 26 anos   |
| <b>Tempo efetivo de docência no ensino superior na UNESPAR:</b> | 26 anos   |
| <b>Cargo de Gestão Institucional:</b>                           |   |
| <b>Número da portaria de nomeação:</b>                          |   |
| <b>Validade da portaria (caso exista):</b>                      |   |

**2. ATIVIDADES DE ENSINO**

**2.1. Atividades Didáticas**

a) Aulas na graduação; b) Aulas na pós-graduação *Lato Sensu* gratuita; c) Aulas na pós-graduação *Stricto Sensu* (estas devem ser computadas na razão de 1,5 hora/aula); d) Planejamento didático-pedagógico: mesmo quantitativo de carga horária atribuída para as aulas na graduação e na pós-graduação; (listar nível de ensino, disciplina, curso, turno, carga horária (CH) semanal e total)

| Nível de ensino               | Disciplina  | Curso                                | Turno | CH semanal (1º sem.) | CH semanal (2º sem.) | CH (total) |
|-------------------------------|---|--------------------------------------|-------|----------------------|----------------------|------------|
| Graduação                     | Tópicos de Estudo em Língua Inglesa II: Fonética e Fonologia                                  | Letras                               | Not   | 2                    | 2                    | 72         |
| Graduação                     | Planejamento Didático-Pedagógico (Tópicos de Estudo em LI II: Fonética e Fonologia)           | Letras                               |       | 2                    | 2                    | 72         |
| Pós-Grad <i>Stricto Sensu</i> | Sociedade e Desenvolvimento: abordagens interdisciplinares                                    | Sociedade e Desenvolvimento (PPGSeD) | Diu   | 4                    |                      | 60         |
| Pós-Grad <i>Stricto Sensu</i> | Planejamento didático-pedagógico (Sociedade e Desenvolvimento: abordagens interdisciplinares) | Sociedade e Desenvolvimento (PPGSeD) |       | 6                    |                      | 90         |



|   |  |                                      |     |           |          |            |
|---|--|--------------------------------------|-----|-----------|----------|------------|
| Pós-Grad<br><i>Stricto<br/>Sensu</i>                      | Dissertação de Mestrado                                    | Sociedade e Desenvolvimento (PPGSeD) | Diu | 2         | 2        | 60         |
| Pós-Grad<br><i>Stricto<br/>Sensu</i>                      | Planejamento didático-pedagógico (Dissertação de Mestrado) | Sociedade e Desenvolvimento (PPGSeD) |     | 3         | 3        | 90         |
| <b>TOTAL DE CARGA HORÁRIA DIDÁTICA</b>                    |  |                                      |     | <b>19</b> | <b>9</b> | <b>444</b> |
| <b>MÉDIA SEMANAL DA CARGA HORÁRIA DIDÁTICA ANUAL (1):</b> |  |                                      |     |           |          | <b>14</b>  |

**Observação 1:** A CH semanal de cada disciplina deve corresponder a carga horária que consta no projeto pedagógico do curso, dividida por 36 semanas, caso seja de oferta anual, ou dividida por 18, caso seja de oferta semestral.

**Observação 2:** A CH de disciplinas compartilhadas devem ser computadas na seguinte proporção: a carga horária da disciplina, dividida pelo número de professores que a ministram.

**Observação 3:** A média semanal da carga horária didática anual corresponde à média aritmética do total da carga horária semanal do primeiro semestre e do segundo semestre ((total CH semanal do primeiro semestre + total CH semanal do segundo semestre)/2).

## 2.2. Atividades de Supervisão e Orientação

a) Estágio Curricular Supervisionado Obrigatório para os cursos de Graduação e Estágio Docência para Pós-graduação *Stricto Sensu*. b) Atividades de aulas práticas em instituições da área de saúde; c) Orientação de Trabalhos Acadêmicos Obrigatórios (TCCs, dissertações e teses); d) Orientação de Monitoria. (listar nível de ensino, atividades supervisão/orientação, curso, turma, turno, CH semanal e anual)

| Nível de ensino                                | Supervisões/Orientações                  | Curso                                | Turma / Turno | CH semanal (1º sem.) | CH semanal (1º sem) | CH total   |
|--|--|--------------------------------------|---------------|----------------------|---------------------|------------|
| Pós-Grad<br><i>Stricto<br/>Sensu</i>           | 4 orientações de Dissertação de Mestrado | Sociedade e Desenvolvimento (PPGSeD) | Diu           | 12                   | 12                  | 432        |
| <b>TOTAL DE CARGA HORÁRIA COMPLEMENTAR (2)</b> |  |                                      |               | <b>12</b>            | <b>12</b>           | <b>432</b> |

## 3. ATIVIDADES DE PESQUISA / EXTENSÃO / CULTURA E PROGRAMAS ESPECIAIS

(nominar projeto(s)/programa(s), nome do(s) orientando(s), carga horária semanal e anual. Para calcular a CH anual multiplicar a CH semanal por 48 semanas)

| PROJETO/PROGRAMA/GRUPO PESQUISA   | NOME(S) DOS ORIENTANDO(S) (se houver) | Carga horária semanal | Carga horária anual |
|---|---------------------------------------|-----------------------|---------------------|
| Projeto de Pesquisa “Letramento acadêmico na pós-graduação: uma perspectiva necessária” |                                       | 8                     | 384                 |
| Orientação de Iniciação Científica  | Thais Martins do Nascimento           | 1                     | 48                  |
| Líder Grupo de Pesquisa – LIDERE (Linguagem, Desenvolvimento, Educação e suas Relações) |                                       | 2                     | 96                  |
| Programa Institucional de Bolsas de Iniciação à Docência (Pibid)                        |                                       | 2                     | 96                  |
| <b>TOTAL DE CARGA HORÁRIA PESQUISA/EXTENSÃO/CULTURA/PROGRAMAS ESPECIAIS (3)</b>         |                                       | <b>13</b>             | <b>624</b>          |

**4. ATIVIDADES DE GESTÃO INSTITUCIONAL** (nominar cargo, número e data da portaria de nomeação, CH semanal e anual. Para calcular a CH anual multiplicar a CH semanal por 48 semanas)

| CARGO   | NÚMERO E DATA DA PORTARIA | Carga horária semanal | Carga horária anual |
|---|---------------------------|-----------------------|---------------------|
| NDE   | Port. 002/2019-CCHE       |                       |                     |
| Colegiado de Letras                                       |                           | 1                     | 48                  |
| Colegiado do PPGSeD                                       |                           |                       |                     |
| <b>TOTAL DE CARGA HORÁRIA DE GESTÃO INSTITUCIONAL (4)</b> |                           | <b>1</b>              | <b>48</b>           |
| <b>CARGA HORÁRIA TOTAL (1+2+3+4)</b>                      |                           | <b>40</b>             | <b>1548</b>         |

**Observação:** para calcular a Carga Horária Total utilize a média semanal da carga horária total (item 1).

**5. PREVISÃO DE HORÁRIO**

**5.1. 1º semestre**

|                   | Horário     | Segunda-feira                         | Terça-feira                       | Quarta-feira                          | Quinta-feira                          | Sexta-feira                      | Sábado |
|-------------------|-------------|---------------------------------------|-----------------------------------|---------------------------------------|---------------------------------------|----------------------------------|--------|
| <b>Matutino</b>   | 7h30-8h20   |                                       |                                   |                                       |                                       |                                  |        |
|                   | 8h20-9h10   |                                       |                                   | NDE                                   |                                       | Grupo de Pesquisa/<br>LIDERE     |        |
|                   | 9h20-10h10  |                                       |                                   | Participação no Colegiado de Letras   |                                       | Planejamento didático-pedagógico |        |
|                   | 10h10-11h   |                                       |                                   | Membro do GT de Letras                |                                       | Planejamento didático-pedagógico |        |
|                   | 11h-11h50   |                                       |                                   | Participação no Colegiado do Mestrado |                                       | Planejamento didático-pedagógico |        |
| <b>Vespertino</b> | 13h30-14h20 | PIBID                                 | Aula no Mestrado Interdisciplinar |                                       | Orientação de dissertação do Mestrado |                                  |        |
|                   | 14h20-15h10 | PIBID                                 | Aula no Mestrado Interdisciplinar |                                       | Orientação de dissertação do Mestrado |                                  |        |
|                   | 15h30-16h20 | Orientação de IC                      | Aula no Mestrado Interdisciplinar |                                       | Orientação de dissertação do Mestrado |                                  |        |
|                   | 16h20-17h10 | Planejamento didático-pedagógico      | Membro do GT Letras               |                                       | Orientação de dissertação do Mestrado |                                  |        |
|                   | 17h10-18h   |                                       |                                   |                                       |                                       |                                  |        |
| <b>Noturno</b>    | 19h30-20h20 | Orientação de dissertação do Mestrado | Projeto de Pesquisa               | Atendimento ao discente               | Projeto de Pesquisa                   | Fonética de LI                   |        |
|                   | 20h20-21h10 | Orientação de dissertação do Mestrado | Projeto de Pesquisa               | Atendimento ao discente               | Projeto de Pesquisa                   | Fonética de LI                   |        |
|                   | 21h20-22h10 | Orientação de dissertação do Mestrado | Projeto de Pesquisa               | Planejamento didático-pedagógico      | Projeto de Pesquisa                   | Planejamento didático-pedagógico |        |

|  |                  |                                       |                     |                                  |                     |                                  |  |
|--|------------------|---------------------------------------|---------------------|----------------------------------|---------------------|----------------------------------|--|
|  | <b>22h10-23h</b> | Orientação de dissertação do Mestrado | Projeto de Pesquisa | Planejamento didático-pedagógico | Projeto de Pesquisa | Planejamento didático-pedagógico |  |
|--|------------------|---------------------------------------|---------------------|----------------------------------|---------------------|----------------------------------|--|




## 5.2. 2º semestre

|            | Horário            | Segunda-feira                         | Terça-feira                       | Quarta-feira                             | Quinta-feira                          | Sexta-feira                      | Sábado |
|------------|--------------------|---------------------------------------|-----------------------------------|--|---------------------------------------|----------------------------------|--------|
| matutina   | <b>7h30-8h20</b>   |                                       |                                   |  |                                       |                                  |        |
|            | <b>8h20-9h10</b>   |                                       |                                   | NDE                                      |                                       | Grupo de Pesquisa/LIDERE         |        |
|            | <b>9h20-10h10</b>  |                                       |                                   | Participação no do Colegiado de Letras   |                                       | Planejamento didático-pedagógico |        |
|            | <b>10h10-11h</b>   |                                       |                                   | de Letras                                |                                       | didático-pedagógico              |        |
|            | <b>11h-11h50</b>   |                                       |                                   | Participação no do Colegiado do Mestrado |                                       | Planejamento didático-pedagógico |        |
| vespertina | <b>13h30-14h20</b> | PIBID                                 | Aula no Mestrado Interdisciplinar |  | Orientação de dissertação do Mestrado |                                  |        |
|            | <b>14h20-15h10</b> | PIBID                                 | Aula no Mestrado Interdisciplinar |  | Orientação de dissertação do Mestrado |                                  |        |
|            | <b>15h30-16h20</b> | Orientação de IC                      | Aula no Mestrado Interdisciplinar |  | Orientação de dissertação do Mestrado |                                  |        |
|            | <b>16h20-17h10</b> | Planejamento didático-pedagógico      | Membro do GT Letras               |  | Orientação de dissertação do Mestrado |                                  |        |
|            | <b>17h10-18h</b>   |                                       |                                   |  |                                       |                                  |        |
| noturna    | <b>19h30-20h20</b> | Orientação de dissertação do Mestrado | Projeto de Pesquisa               | Atendimento ao discente                  | Projeto de Pesquisa                   | Fonética de LI                   |        |
|            | <b>20h20-21h10</b> | Orientação de dissertação do Mestrado | Projeto de Pesquisa               | Atendimento ao discente                  | Projeto de Pesquisa                   | Fonética de LI                   |        |
|            | <b>21h20-22h10</b> | Orientação de dissertação do Mestrado | Projeto de Pesquisa               | Planejamento didático-pedagógico         | Projeto de Pesquisa                   | Planejamento didático-pedagógico |        |
|            | <b>22h10-23h</b>   | Orientação de dissertação do Mestrado | Projeto de Pesquisa               | Planejamento didático-pedagógico         | Projeto de Pesquisa                   | Planejamento didático-pedagógico |        |

## 6. OUTRAS OBSERVAÇÕES

Para fins de adequação à Carga Horária máxima legal de 40 horas, não foi registrada a CH total de algumas atividades.



|                                       |  |
|---------------------------------------|--|
| Campo Mourão, 12 de fevereiro de 2020 | <br>Prof.ª. Dr.ª. Maria Izabel Rodrigues Tognato. |
| Local / data                          | Assinatura da Docente  |
| Campo Mourão, 12 de fevereiro de 2020 |   |
| Local / data                          | Assinatura da Coordenação do Curso   |
| Campo Mourão, 19 de fevereiro de 2020 |    |
| Local / data                          | Assinatura da Direção de Centro de Área  |

## PLANO DE ATIVIDADES DOCENTES 2020 (PAD/2020)

### 1. DADOS DA DOCENTE

|   |   |
|---|---|
| <b>Campus:</b>  | Campo Mourão  |
| <b>Centro de Área:</b>  | Ciências Humanas e da Educação  |
| <b>Colegiado:</b>   | Letras  |
| <b>Nome do docente:</b>   | Marileuza Ascencio Miquelante   |
| <b>Maior Titulação:</b>   | Doutorado   |
| <b>Data de obtenção do título:</b>                              | 26/04/2019  |
| <b>Área de concurso:</b>  | Prática e Metodologia do Ensino de Línguas Estrangeiras                   |
| <b>Tempo de docência nos componentes curriculares:</b>          | Língua Inglesa – 5 anos e 8 meses<br>Prática de Ensino – 3 anos e 8 meses |
| <b>Tempo efetivo de docência no ensino superior na UNESPAR:</b> | 7 anos e 6 meses  |
| <b>Cargo de Gestão Institucional:</b>                           |   |
| <b>Número da portaria de nomeação:</b>                          |   |
| <b>Validade da portaria (caso exista):</b>                      |   |

### 2. ATIVIDADES DE ENSINO

#### 2.1. Atividades Didáticas

a) Aulas na graduação; b) Aulas na pós-graduação *Lato Sensu* gratuita; c) Aulas na pós-graduação *Stricto Sensu* (estas devem ser computadas na razão de 1,5 hora/aula); d) Planejamento didático-pedagógico: mesmo quantitativo de carga horária atribuída para as aulas na graduação e na pós-graduação; (listar nível de ensino, disciplina, curso, turno, carga horária (CH) semanal e total)

| Nível de ensino   | Disciplina   | Curso  | Turno   | CH semanal (1º sem.) | CH semanal (2º sem.) | CH (total) |
|---|--|--------|---------|----------------------|----------------------|------------|
| Graduação   | Língua Inglesa I   | Letras | Noturno | 4                    | 4                    | 144        |
| Graduação   | Planejamento Didático-Pedagógico (Língua Inglesa I)            | Letras | Noturno | 4                    | 4                    | 144        |
| Graduação   | Prática de Ensino de Inglês                                    | Letras | Noturno | 4                    | 4                    | 144        |
| Graduação   | Planejamento Didático-Pedagógico (Prática de Ensino de Inglês) | Letras | Noturno | 4                    | 4                    | 144        |
| <b>TOTAL DE CARGA HORÁRIA DIDÁTICA</b>                    |  |        |         | <b>16</b>            | <b>16</b>            | <b>576</b> |
| <b>MÉDIA SEMANAL DA CARGA HORÁRIA DIDÁTICA ANUAL (1):</b> |  |        |         |                      |                      | <b>16</b>  |

**Observação 1:** A CH semanal de cada disciplina deve corresponder a carga horária que consta no projeto pedagógico do curso, dividida por 36 semanas, caso seja de oferta anual, ou dividida por 18, caso seja de oferta semestral.

**Observação 2:** A CH de disciplinas compartilhadas devem ser computadas na seguinte proporção: a carga horária da disciplina, dividida pelo número de professores que a ministram.

**Observação 3:** A média semanal da carga horária didática anual corresponde à média aritmética do total da carga horária semanal do primeiro semestre e do segundo semestre ((total CH semanal do primeiro semestre + total CH semanal do segundo semestre)/2).

## 2.2. Atividades de Supervisão e Orientação

a) Estágio Curricular Supervisionado Obrigatório para os cursos de Graduação e Estágio Docência para Pós-graduação Stricto Sensu. b) Atividades de aulas práticas em instituições da área de saúde; c) Orientação de Trabalhos Acadêmicos Obrigatórios (TCCs, dissertações e teses); d) Orientação de Monitoria. (listar nível de ensino, atividades supervisão/orientação, curso, turma, turno, CH semanal e anual)

| Nível de ensino                                | Supervisões/Orientações | Curso  | Turma / Turno | CH semanal (1º sem.) | CH semanal (1º sem) | CH total   |
|--|-------------------------|--------|---------------|----------------------|---------------------|------------|
| Graduação                                      | 7 orientandos de ECSII  | Letras | 4/Noturno     | 7                    | 7                   | 252        |
| <b>TOTAL DE CARGA HORÁRIA COMPLEMENTAR (2)</b> |                         |        |               | <b>7</b>             | <b>7</b>            | <b>252</b> |

## 3. ATIVIDADES DE PESQUISA / EXTENSÃO / CULTURA E PROGRAMAS ESPECIAIS

(nominar projeto(s)/programa(s), nome do(s) orientando(s), carga horária semanal e anual. Para calcular a CH anual multiplicar a CH semanal por 48 semanas)

| PROJETO/PROGRAMA/GRUPO PESQUISA  | NOME(S) DOS ORIENTANDO(S) (se houver) | Carga horária semanal | Carga horária anual |
|--|---------------------------------------|-----------------------|---------------------|
| Projeto de Pesquisa “Um olhar para o processo de ensino e aprendizagem com base em gêneros de texto: a formação inicial de professores de Língua Inglesa em foco” - até 20 de abril de 2020 ( <b>16 semanas</b> ) – Projeto de Extensão: “A prática docente e o prescrito nos documentos norteadores do ensino de Língua Inglesa: reflexões necessárias em tempo de transição” de 20 de abril de 2020 a dezembro de 2020 ( <b>32 semanas</b> ) |                                       | 12                    | 576                 |
| Grupo de Pesquisa – Lidere (Participação)  |                                       | 1                     | 48                  |
| Programa Institucional de Bolsas de Iniciação à Docência (Pibid)   |                                       | 2                     | 96                  |
| <b>TOTAL DE CARGA HORÁRIA PESQUISA/EXTENSÃO/CULTURA/PROGRAMAS ESPECIAIS (3)</b>  |                                       | <b>15</b>             | <b>720</b>          |

## 4. ATIVIDADES DE GESTÃO INSTITUCIONAL (nominar cargo, número e data da portaria de nomeação, CH semanal e anual. Para calcular a CH anual multiplicar a CH semanal por 48 semanas)

| CARGO   | NÚMERO E DATA DA PORTARIA           | Carga horária semanal | Carga horária anual |
|---|-------------------------------------|-----------------------|---------------------|
| NDE   | Port. 002/2019-CCHE                 | 1                     | 48                  |
| Colegiado de Letras                                       | Resolução nº 007/2019 – COU/UNESPAR | 1                     | 48                  |
| <b>TOTAL DE CARGA HORÁRIA DE GESTÃO INSTITUCIONAL (4)</b> |                                     | <b>2</b>              | <b>96</b>           |
| <b>CARGA HORÁRIA TOTAL (1+2+3+4)</b>                      |                                     | <b>40</b>             | <b>1644</b>         |

**Observação:** para calcular a Carga Horária Total utilize a média semanal da carga horária total (item 1).

## 5. PREVISÃO DE HORÁRIO

### 5.1. 1º semestre

|            | Horário     | Segunda-feira                    | Terça-feira                      | Quarta-feira                     | Quinta-feira                      | Sexta-feira           | Sábado |
|------------|-------------|----------------------------------|----------------------------------|----------------------------------|-----------------------------------|-----------------------|--------|
| Matutino   | 7h30-8h20   |                                  |                                  |                                  |                                   |                       |        |
|            | 8h20-9h10   | Projeto de Pesquisa              | Planejamento Didático-Pedagógico | Membro do NDE                    | Participação em Grupo de Pesquisa |                       |        |
|            | 9h20-10h10  | Projeto de Pesquisa              | Planejamento Didático-Pedagógico | Participação Colegiado de Letras | Orientação de Estágio             |                       |        |
|            | 10h10-11h   | Projeto de Pesquisa              | Planejamento Didático-Pedagógico | PIBID                            | Orientação de Estágio             |                       |        |
|            | 11h-11h50   | Projeto de Pesquisa              | Planejamento Didático-Pedagógico | PIBID                            |                                   |                       |        |
| Vespertino | 13h30-14h20 |                                  |                                  |                                  |                                   | Orientação de Estágio |        |
|            | 14h20-15h10 |                                  |                                  |                                  |                                   | Orientação de Estágio |        |
|            | 15h30-16h20 |                                  |                                  |                                  |                                   | Orientação de Estágio |        |
|            | 16h20-17h10 |                                  |                                  |                                  |                                   | Orientação de Estágio |        |
|            | 17h10-18h   |                                  |                                  |                                  |                                   | Orientação de Estágio |        |
| Noturno    | 19h30-20h20 | Prática de Ensino de LI          | Prática de Ensino de LI          | Língua Inglesa I                 | Projeto de Pesquisa               | Projeto de Pesquisa   |        |
|            | 20h20-21h10 | Prática de Ensino de LI          | Prática de Ensino de LI          | Língua Inglesa I                 | Projeto de Pesquisa               | Projeto de Pesquisa   |        |
|            | 21h20-22h10 | Planejamento Didático-Pedagógico | Língua Inglesa I                 | Planejamento Didático-Pedagógico | Projeto de Pesquisa               | Projeto de Pesquisa   |        |
|            | 22h10-23h   | Planejamento Didático-Pedagógico | Língua Inglesa I                 | Planejamento Didático-Pedagógico | Projeto de Pesquisa               | Projeto de Pesquisa   |        |

## 5.2. 2º semestre

|            | Horário     | Segunda-feira                    | Terça-feira                      | Quarta-feira                     | Quinta-feira                      | Sexta-feira           | Sábado |
|------------|-------------|----------------------------------|----------------------------------|----------------------------------|-----------------------------------|-----------------------|--------|
| Matutino   | 7h30-8h20   |                                  |                                  |                                  |                                   |                       |        |
|            | 8h20-9h10   | Projeto de Pesquisa              | Planejamento Didático-Pedagógico | Membro do NDE                    | Participação em Grupo de Pesquisa |                       |        |
|            | 9h20-10h10  | Projeto de Pesquisa              | Planejamento Didático-Pedagógico | Participação Colegiado de Letras | Orientação de Estágio             |                       |        |
|            | 10h10-11h   | Projeto de Pesquisa              | Planejamento Didático-Pedagógico | PIBID                            | Orientação de Estágio             |                       |        |
|            | 11h-11h50   | Projeto de Pesquisa              | Planejamento Didático-Pedagógico | PIBID                            |                                   |                       |        |
| Vespertino | 13h30-14h20 |                                  |                                  |                                  |                                   | Orientação de Estágio |        |
|            | 14h20-15h10 |                                  |                                  |                                  |                                   | Orientação de Estágio |        |
|            | 15h30-16h20 |                                  |                                  |                                  |                                   | Orientação de Estágio |        |
|            | 16h20-17h10 |                                  |                                  |                                  |                                   | Orientação de Estágio |        |
|            | 17h10-18h   |                                  |                                  |                                  |                                   | Orientação de Estágio |        |
| Noturno    | 19h30-20h20 | Prática de Ensino de LI          | Prática de Ensino de LI          | Língua Inglesa I                 | Projeto de Pesquisa               | Projeto de Pesquisa   |        |
|            | 20h20-21h10 | Prática de Ensino de LI          | Prática de Ensino de LI          | Língua Inglesa I                 | Projeto de Pesquisa               | Projeto de Pesquisa   |        |
|            | 21h20-22h10 | Planejamento Didático-Pedagógico | Língua Inglesa I                 | Planejamento Didático-Pedagógico | Projeto de Pesquisa               | Projeto de Pesquisa   |        |
|            | 22h10-23h   | Planejamento Didático-Pedagógico | Língua Inglesa I                 | Planejamento Didático-Pedagógico | Projeto de Pesquisa               | Projeto de Pesquisa   |        |

## 6. OUTRAS OBSERVAÇÕES

|  |
|--|
|  |
|--|





|   |   |
|---|---|
| Campo Mourão, 12 de fevereiro de 2020<br>Local / data | <br>Assinatura da Docente                  |
| Campo Mourão, 12 de fevereiro de 2020<br>Local / data | <br>Assinatura da Coordenação do Curso     |
| Campo Mourão, 19 de fevereiro de 2020<br>Local / data | <br>Assinatura da Direção de Centro de Área |

## PLANO DE ATIVIDADES DOCENTES 2020 (PAD/2020)

### 1. DADOS DO DOCENTE

|   |                                |
|---|--------------------------------|
| <b>Campus:</b>  | Campo Mourão                   |
| <b>Centro de Área:</b>  | Ciências Humanas e da Educação |
| <b>Colegiado:</b>   | Letras                         |
| <b>Nome do docente:</b>   | Pedro Augusto Pereira Brito    |
| <b>Maior Titulação:</b>   | Mestrado                       |
| <b>Data de obtenção do título:</b>                              | 31/08/2016                     |
| <b>Área de concurso:</b>  | Língua Portuguesa              |
| <b>Tempo de docência nos componentes curriculares:</b>          | 6 anos (em outras IES)         |
| <b>Tempo efetivo de docência no ensino superior na UNESPAR:</b> | 10 meses                       |
| <b>Cargo de Gestão Institucional:</b>                           |                                |
| <b>Número da portaria de nomeação:</b>                          |                                |
| <b>Validade da portaria (caso exista):</b>                      |                                |

### 2. ATIVIDADES DE ENSINO

#### 2.1. Atividades Didáticas

a) Aulas na graduação; b) Aulas na pós-graduação *Lato Sensu* gratuita; c) Aulas na pós-graduação *Stricto Sensu* (estas devem ser computadas na razão de 1,5 hora/aula); d) Planejamento didático- pedagógico: mesmo quantitativo de carga horária atribuída para as aulas na graduação e na pós- graduação; (listar nível de ensino, disciplina, curso, turno, carga horária (CH) semanal e total)

| Nível de ensino | Disciplina   | Curso              | Turno | CH semanal (1º sem.) | CH semanal (2º sem.) | CH (total) |
|-----------------|--|--------------------|-------|----------------------|----------------------|------------|
| Graduação       | Latim e Português Histórico                                    | Letras             | Not.  | 2                    | 2                    | 72         |
| Graduação       | Planejamento didático-pedagógico (Latim e Português Histórico) | Letras             | -     | 2                    | 2                    | 72         |
| Graduação       | Língua Portuguesa III  | Letras             | Not.  | 4                    | 4                    | 144        |
| Graduação       | Planejamento didático-pedagógico (Língua Portuguesa III)       | Letras             | -     | 4                    | 4                    | 144        |
| Graduação       | METEP  | Letras             | Not.  | 2                    | 2                    | 72         |
| Graduação       | Planejamento didático-pedagógico (METEP)                       | Letras             | Not.  | 2                    | 2                    | 72         |
| Graduação       | Língua Portuguesa  | Ciências Contábeis | Not.  | 4                    | 4                    | 144        |
| Graduação       | Planejamento didático-   | Ciências           | -     | 4                    | 4                    | 144        |

|   |  |                         |      |           |           |             |
|---|--|-------------------------|------|-----------|-----------|-------------|
|   | pedagógico (Língua Portuguesa)                       | Contábeis               |      |           |           |             |
| Graduação   | Língua Portuguesa                                    | Turismo e Meio Ambiente | Not. | 2         | 2         | 72          |
| Graduação   | Planejamento didático-pedagógico (Língua Portuguesa) | Turismo e Meio Ambiente | -    | 2         | 2         | 72          |
| <b>TOTAL DE CARGA HORÁRIA DIDÁTICA</b>                    |  |                         |      | <b>28</b> | <b>28</b> | <b>1008</b> |
| <b>MÉDIA SEMANAL DA CARGA HORÁRIA DIDÁTICA ANUAL (1):</b> |  |                         |      |           |           | <b>28</b>   |

**Observação 1:** A CH semanal de cada disciplina deve corresponder a carga horária que consta no projeto pedagógico do curso, dividida por 36 semanas, caso seja de oferta anual, ou dividida por 18, caso seja de oferta semestral.

**Observação 2:** A CH de disciplinas compartilhadas devem ser computadas na seguinte proporção: a carga horária da disciplina, dividida pelo número de professores que a ministram.

**Observação 3:** A média semanal da carga horária didática anual corresponde à média aritmética do total da carga horária semanal do primeiro semestre e do segundo semestre ((total CH semanal do primeiro semestre + total CH semanal do segundo semestre)/2).

## 2.2. Atividades de Supervisão e Orientação

a) Estágio Curricular Supervisionado Obrigatório para os cursos de Graduação e Estágio Docência para Pós-graduação Stricto Sensu. b) Atividades de aulas práticas em instituições da área de saúde; c) Orientação de Trabalhos Acadêmicos Obrigatórios (TCCs, dissertações e teses); d) Orientação de Monitoria. (listar nível de ensino, atividades supervisão/orientação, curso, turma, turno, CH semanal e anual)

| Nível de ensino                                | Supervisões/Orientações                    | Curso  | Turma / Turno | CH semanal (1º sem.) | CH semanal (1º sem) | CH total   |
|--|--|--------|---------------|----------------------|---------------------|------------|
| Graduação                                      | Orientação de Estágio de Língua Portuguesa | Letras | Not.          | 5                    | 5                   | 180        |
| <b>TOTAL DE CARGA HORÁRIA COMPLEMENTAR (2)</b> |  |        |               | <b>5</b>             | <b>5</b>            | <b>180</b> |

## 3. ATIVIDADES DE PESQUISA / EXTENSÃO / CULTURA E PROGRAMAS ESPECIAIS

(nominar projeto(s)/programa(s), nome do(s) orientando(s), carga horária semanal e anual. Para calcular a CH anual multiplicar a CH semanal por 48 semanas)

| PROJETO/PROGRAMA/GRUPO PESQUISA   | NOME(S) DOS ORIENTANDO(S) (se houver) | Carga horária semanal | Carga horária anual |
|---|---------------------------------------|-----------------------|---------------------|
|   |                                       | -                     | -                   |
| <b>TOTAL DE CARGA HORÁRIA PESQUISA/EXTENSÃO/CULTURA/PROGRAMAS ESPECIAIS (3)</b> |                                       | <b>-</b>              | <b>-</b>            |

## 4. ATIVIDADES DE GESTÃO INSTITUCIONAL (nominar cargo, número e data da portaria de nomeação, CH semanal e anual. Para calcular a CH anual multiplicar a CH semanal por 48 semanas)

| CARGO   | NÚMERO E DATA DA PORTARIA | Carga horária semanal | Carga horária anual |
|---|---------------------------|-----------------------|---------------------|
| Coordenação de Estágio Supervisionado           |                           | 5                     | 240                 |
| Participação no Colegiado de Letras             |                           | 1                     | 48                  |
| Participação no Colegiado de Ciências Contábeis |                           | 1                     | 48                  |



|  |  |    |      |
|--|--|----|------|
| TOTAL DE CARGA HORÁRIA DE GESTÃO INSTITUCIONAL (4) |  | 7  | 336  |
| CARGA HORÁRIA TOTAL (1+2+3+4)                      |  | 40 | 1524 |

**Observação:** para calcular a Carga Horária Total utilize a média semanal da carga horária total (item 1).

## 5. PREVISÃO DE HORÁRIO

### 5.1. 1º semestre

|          | Horário     | Segunda-feira                 | Terça-feira                 | Quarta-feira       | Quinta-feira                | Sexta-feira                   | Sábado |
|----------|-------------|-------------------------------|-----------------------------|--------------------|-----------------------------|-------------------------------|--------|
| Matutino | 7h30-8h20   | Coordenação de Estágio.       | Planej. Didático-pedagógico |                    | Planej. Didático-pedagógico | Planej. Didático-pedagógico   |        |
|          | 8h20-9h10   | Coordenação de Estágio.       | Planej. Didático-pedagógico |                    | Planej. Didático-pedagógico | Planej. Didático-pedagógico   | METEP  |
|          | 9h20-10h10  | Coordenação de Estágio.       | Planej. Didático-pedagógico |                    | Planej. Didático-pedagógico | Planej. Didático-pedagógico   | METEP  |
|          | 10h10-11h   |                               | Planej. Didático-pedagógico |                    | Planej. Didático-pedagógico | Planej. Didático-pedagógico   |        |
|          | 11h-11h50   |                               |                             |                    | Planej. Didático-pedagógico | Planej. Didático-pedagógico   |        |
|          | 13h30-14h20 |                               |                             |                    |                             |                               |        |
|          | 14h20-15h10 |                               |                             |                    |                             |                               |        |
|          | 15h30-16h20 |                               |                             | Estágio            |                             | Estágio                       |        |
|          | 16h20-17h10 |                               |                             | Orientação         |                             | Orientação                    |        |
|          | 17h10-18h   | Orientação Estágio            |                             | Orientação Estágio |                             | Orientação Estágio            |        |
| Noturno  | 19h30-20h20 | Língua Portuguesa III         | Língua Portuguesa III       |                    | Língua Portuguesa (Turismo) | Língua Portuguesa (Contábeis) |        |
|          | 20h20-21h10 | Língua Portuguesa III         | Língua Portuguesa III       |                    | Língua Portuguesa (Turismo) | Língua Portuguesa (Contábeis) |        |
|          | 21h20-22h10 | Língua Portuguesa (Contábeis) | Atendimento ao discente     |                    | Coordenação de Estágio.     | Latim e Português Histórico   |        |

|  |           |                               |  |  |                         |                             |  |
|--|-----------|-------------------------------|--|--|-------------------------|-----------------------------|--|
|  | 22h10-23h | Língua Portuguesa (Contábeis) |  |  | Coordenação de Estágio. | Latim e Português Histórico |  |
|--|-----------|-------------------------------|--|--|-------------------------|-----------------------------|--|


### 5.2. 2º semestre


|          | Horário     | Segunda-feira                 | Terça-feira                 | Quarta-feira       | Quinta-feira                | Sexta-feira                   | Sábado |
|----------|-------------|-------------------------------|-----------------------------|--------------------|-----------------------------|-------------------------------|--------|
| Matutino | 7h30-8h20   | Coordenação de Estágio.       | Planej. Didático-pedagógico |                    | Planej. Didático-pedagógico | Planej. Didático-pedagógico   |        |
|          | 8h20-9h10   | Coordenação de Estágio.       | Planej. Didático-pedagógico |                    | Planej. Didático-pedagógico | Planej. Didático-pedagógico   | METEP  |
|          | 9h20-10h10  | Coordenação de Estágio.       | Planej. Didático-pedagógico |                    | Planej. Didático-pedagógico | Planej. Didático-pedagógico   | METEP  |
|          | 10h10-11h   |                               | Planej. Didático-pedagógico |                    | Planej. Didático-pedagógico | Planej. Didático-pedagógico   |        |
|          | 11h-11h50   |                               |                             |                    | Planej. Didático-pedagógico | Planej. Didático-pedagógico   |        |
|          | 13h30-14h20 |                               |                             |                    |                             |                               |        |
|          | 14h20-15h10 |                               |                             |                    |                             |                               |        |
|          | 15h30-16h20 |                               |                             | Estágio            |                             | Estágio                       |        |
|          | 16h20-17h10 |                               |                             | Orientação         |                             | Orientação                    |        |
|          | 17h10-18h   | Orientação Estágio            |                             | Orientação Estágio |                             | Orientação Estágio            |        |
| Noturno  | 19h30-20h20 | Língua Portuguesa III         | Língua Portuguesa III       |                    | Língua Portuguesa (Turismo) | Língua Portuguesa (Contábeis) |        |
|          | 20h20-21h10 | Língua Portuguesa III         | Língua Portuguesa III       |                    | Língua Portuguesa (Turismo) | Língua Portuguesa (Contábeis) |        |
|          | 21h20-22h10 | Língua Portuguesa (Contábeis) | Atendimento ao discente     |                    | Coordenação de Estágio.     | Latim e Português Histórico   |        |
|          | 22h10-23h   | Língua Portuguesa (Contábeis) |                             |                    | Coordenação de Estágio.     | Latim e Português Histórico   |        |


### 6. OUTRAS OBSERVAÇÕES



|  |
|--|
|  |
|--|

|                                       |   |
|---------------------------------------|---|
| Campo Mourão, 12 de fevereiro de 2020 |  |
| Local / data                          | Assinatura do Docente   |

|                                       |   |
|---------------------------------------|---|
| Campo Mourão, 12 de fevereiro de 2020 |  |
| Local / data                          | Assinatura de Coordenação do Curso  |

|                                       |  |
|---------------------------------------|--|
| Campo Mourão, 19 de fevereiro de 2020 |  |
| Local / data                          | Assinatura da Direção de Centro de Área  |

## PLANO DE ATIVIDADES DOCENTES 2020 (PAD/2020)

### 1. DADOS DO DOCENTE

|   |                                |
|---|--------------------------------|
| <b>Campus:</b>  | Campo Mourão                   |
| <b>Centro de Área:</b>  | Ciências Humanas e da Educação |
| <b>Colegiado:</b>   | Letras                         |
| <b>Nome do docente:</b>   | Renato do Carmo Nascimento     |
| <b>Maior Titulação:</b>   | Especialização                 |
| <b>Data de obtenção do título:</b>                              |                                |
| <b>Área de concurso:</b>  | Língua Inglesa                 |
| <b>Tempo de docência nos componentes curriculares:</b>          |                                |
| <b>Tempo efetivo de docência no ensino superior na UNESPAR:</b> | 2 anos e 7 meses               |
| <b>Cargo de Gestão Institucional:</b>                           |                                |
| <b>Número da portaria de nomeação:</b>                          |                                |
| <b>Validade da portaria (caso exista):</b>                      |                                |

### 2. ATIVIDADES DE ENSINO

#### 2.1. Atividades Didáticas

a) Aulas na graduação; b) Aulas na pós-graduação *Lato Sensu* gratuita; c) Aulas na pós-graduação *Stricto Sensu* (estas devem ser computadas na razão de 1,5 hora/aula); d) Planejamento didático-pedagógico: mesmo quantitativo de carga horária atribuída para as aulas na graduação e na pós-graduação; (listar nível de ensino, disciplina, curso, turno, carga horária (CH) semanal e total)

| Nível de ensino   | Disciplina   | Curso                   | Turno | CH semanal (1º sem.) | CH semanal (2º sem.) | CH (total) |
|---|--|-------------------------|-------|----------------------|----------------------|------------|
| Graduação   | Língua Inglesa II                                    | Letras                  | Not.  | 4                    | 4                    | 144        |
| Graduação   | Planejamento didático-pedagógico (Língua Inglesa II) | Letras                  | -     | 4                    | 4                    | 144        |
| Graduação   | Inglês   | Turismo e Meio Ambiente | Not.  | 3                    | 3                    | 108        |
| Graduação   | Planejamento didático-pedagógico (Inglês)            | Turismo e Meio Ambiente | -     | 3                    | 3                    | 108        |
| <b>TOTAL DE CARGA HORÁRIA DIDÁTICA</b>                    |  |                         |       | <b>14</b>            | <b>14</b>            | <b>504</b> |
| <b>MÉDIA SEMANAL DA CARGA HORÁRIA DIDÁTICA ANUAL (1):</b> |  |                         |       |                      |                      | <b>14</b>  |

**Observação 1:** A CH semanal de cada disciplina deve corresponder a carga horária que consta no projeto pedagógico do curso, dividida por 36 semanas, caso seja de oferta anual, ou dividida por 18, caso seja de oferta semestral.

**Observação 2:** A CH de disciplinas compartilhadas devem ser computadas na seguinte proporção: a carga horária da disciplina, dividida pelo número de professores que a ministram.

**Observação 3:** A média semanal da carga horária didática anual corresponde à média aritmética do total da carga horária semanal do primeiro semestre e do segundo semestre ((total CH semanal do primeiro semestre + total CH semanal do segundo semestre)/2).

## 2.2. Atividades de Supervisão e Orientação

a) Estágio Curricular Supervisionado Obrigatório para os cursos de Graduação e Estágio Docência para Pós-graduação Stricto Sensu. b) Atividades de aulas práticas em instituições da área de saúde; c) Orientação de Trabalhos Acadêmicos Obrigatórios (TCCs, dissertações e teses); d) Orientação de Monitoria. (listar nível de ensino, atividades supervisão/orientação, curso, turma, turno, CH semanal e anual)

| Nível de ensino                                | Supervisões/Orientações | Curso  | Turma / Turno | CH semanal (1º sem.) | CH semanal (1º sem) | CH total   |
|--|-------------------------|--------|---------------|----------------------|---------------------|------------|
| Graduação                                      | Orientação de estágio   | Letras | 4º/diurno     | 6                    | 6                   | 216        |
| <b>TOTAL DE CARGA HORÁRIA COMPLEMENTAR (2)</b> |                         |        |               | <b>6</b>             | <b>6</b>            | <b>216</b> |

## 3. ATIVIDADES DE PESQUISA / EXTENSÃO / CULTURA E PROGRAMAS ESPECIAIS

(nominar projeto(s)/programa(s), nome do(s) orientando(s), carga horária semanal e anual. Para calcular a CH anual multiplicar a CH semanal por 48 semanas)

| PROJETO/PROGRAMA/GRUPO PESQUISA   | NOME(S) DOS ORIENTANDO(S) (se houver) | Carga horária semanal | Carga horária anual |
|---|---------------------------------------|-----------------------|---------------------|
| -   | -                                     | -                     | -                   |
| <b>TOTAL DE CARGA HORÁRIA PESQUISA/EXTENSÃO/CULTURA/PROGRAMAS ESPECIAIS (3)</b> |                                       | <b>-</b>              | <b>-</b>            |

## 4. ATIVIDADES DE GESTÃO INSTITUCIONAL (nominar cargo, número e data da portaria de nomeação, CH semanal e anual. Para calcular a CH anual multiplicar a CH semanal por 48 semanas)

| CARGO   | NÚMERO E DATA DA PORTARIA | Carga horária semanal | Carga horária anual |
|---|---------------------------|-----------------------|---------------------|
| -   | -                         | -                     | -                   |
| <b>TOTAL DE CARGA HORÁRIA DE GESTÃO INSTITUCIONAL (4)</b> |                           | <b>-</b>              | <b>-</b>            |
| <b>CARGA HORÁRIA TOTAL (1+2+3+4)</b>                      |                           | <b>20</b>             | <b>720</b>          |

**Observação:** para calcular a Carga Horária Total utilize a média semanal da carga horária total (item 1).

## 5. PREVISÃO DE HORÁRIO

### 5.1. 1º semestre

|          | Horário    | Segunda-feira | Terça-feira | Quarta-feira               | Quinta-feira | Sexta-feira | Sábado |
|----------|------------|---------------|-------------|----------------------------|--------------|-------------|--------|
| Matutino | 7h30-8h20  |               |             | Planej.didático pedagógico |              |             |        |
|          | 8h20-9h10  |               |             | Planej.didático pedagógico |              |             |        |
|          | 9h20-10h10 |               |             | Orientação                 |              |             |        |
|          | 10h10-11h  |               |             | Orientação                 |              |             |        |



|             |             |                            |                            |                      |                            |                            |  |  |
|-------------|-------------|----------------------------|----------------------------|----------------------|----------------------------|----------------------------|--|--|
|             | 11h-11h50   |                            |                            |                      |                            |                            |  |  |
| vespertino  | 13h30-14h20 | Orientação                 |                            |                      |                            |                            |  |  |
|             | 14h20-15h10 |                            |                            |                      | Orientação                 |                            |  |  |
|             | 15h30-16h20 | Orientação                 |                            |                      |                            |                            |  |  |
|             | 16h20-17h10 |                            |                            |                      | Orientação                 |                            |  |  |
|             | 17h10-18h   |                            |                            |                      |                            |                            |  |  |
|             | matutino    | 19h30-20h20                | Planej.didático pedagógico | Língua Inglesa (TMA) |                            | Planej.didático pedagógico |  |  |
| 20h20-21h10 |             | Língua Inglesa (TMA)       | Língua Inglesa (TMA)       |                      | Planej.didático pedagógico |                            |  |  |
| 21h20-22h10 |             | Planej.didático pedagógico | Língua Inglesa II (Letras) |                      | Língua Inglesa II (Letras) |                            |  |  |
| 22h10-23h   |             | Planej.didático pedagógico | Língua Inglesa II (Letras) |                      | Língua Inglesa II (Letras) |                            |  |  |

## 5.2. 2º semestre

|            | Horário     | Segunda-feira              | Terça-feira          | Quarta-feira               | Quinta-feira               | Sexta-feira | Sábado |
|------------|-------------|----------------------------|----------------------|----------------------------|----------------------------|-------------|--------|
| matutino   | 7h30-8h20   |                            |                      | Planej.didático pedagógico |                            |             |        |
|            | 8h20-9h10   |                            |                      | Planej.didático pedagógico |                            |             |        |
|            | 9h20-10h10  |                            |                      | Orientação                 |                            |             |        |
|            | 10h10-11h   |                            |                      | Orientação                 |                            |             |        |
|            | 11h-11h50   |                            |                      |                            |                            |             |        |
| vespertino | 13h30-14h20 |                            |                      |                            | Orientação                 |             |        |
|            | 14h20-15h10 |                            |                      |                            | Orientação                 |             |        |
|            | 15h30-16h20 |                            |                      |                            | Orientação                 |             |        |
|            | 16h20-17h10 |                            |                      |                            | Orientação                 |             |        |
|            | 17h10-18h   |                            |                      |                            |                            |             |        |
| matutino   | 19h30-20h20 | Planej.didático pedagógico | Língua Inglesa (TMA) |                            | Planej.didático pedagógico |             |        |
|            | 20h20-21h10 | Língua Inglesa (TMA)       | Língua Inglesa (TMA) |                            | Planej.didático pedagógico |             |        |

|  |             |                            |                            |  |                            |  |  |
|--|-------------|----------------------------|----------------------------|--|----------------------------|--|--|
|  | 21h20-22h10 | Planej.didático pedagógico | Língua Inglesa II (Letras) |  | Língua Inglesa II (Letras) |  |  |
|  | 22h10-23h   | Planej.didático pedagógico | Língua Inglesa II (Letras) |  | Língua Inglesa II (Letras) |  |  |

## 6. OUTRAS OBSERVAÇÕES

|  |
|--|
|  |
|--|

|   |   |
|---|---|
| Campo Mourão, 12 de fevereiro de 2020<br>Local / data | <br>Assinatura do Docente                     |
| Campo Mourão, 12 de fevereiro de 2020<br>Local / data | <br>Assinatura da Coordenação do Curso       |
| Campo Mourão, 19 de fevereiro de 2020<br>Local / data | <br>Assinatura da Direção de Centro de Área |

## PLANO DE ATIVIDADES DOCENTES 2020 (PAD/2020)

### 1. DADOS DO DOCENTE

|   |  |
|---|--|
| <b>Campus:</b>  | Campo Mourão   |
| <b>Centro de Área:</b>  | Ciências Humanas e da Educação   |
| <b>Colegiado:</b>   | Letras   |
| <b>Nome do docente:</b>   | Rodrigo Calatrone Paiva  |
| <b>Maior Titulação:</b>   | Doutorado  |
| <b>Data de obtenção do título:</b>                              | 28/02/2018   |
| <b>Área de concurso:</b>  | Língua Inglesa/ Estágio Supervisionado de Língua Inglesa e Inglês Instrumental |
| <b>Tempo de docência nos componentes curriculares:</b>          | 8 anos (em outras IES)   |
| <b>Tempo efetivo de docência no ensino superior na UNESPAR:</b> | 3 meses  |
| <b>Cargo de Gestão Institucional:</b>                           |  |
| <b>Número da portaria de nomeação:</b>                          |  |
| <b>Validade da portaria (caso exista):</b>                      |  |

### 2. ATIVIDADES DE ENSINO

#### 2.1. Atividades Didáticas

a) Aulas na graduação; b) Aulas na pós-graduação *Lato Sensu* gratuita; c) Aulas na pós-graduação *Stricto Sensu* (estas devem ser computadas na razão de 1,5 hora/aula); d) Planejamento didático-pedagógico: mesmo quantitativo de carga horária atribuída para as aulas na graduação e na pós-graduação; (listar nível de ensino, disciplina, curso, turno, carga horária (CH) semanal e total)

| Nível de ensino                        | Disciplina  | Curso  | Turno | CH semanal (1º sem.) | CH semanal (2º sem.) | CH (total) |
|--|---|--------|-------|----------------------|----------------------|------------|
| Graduação                              | Língua Inglesa I  | Letras | Not.  | 4                    | 4                    | 144        |
| Graduação                              | Planejamento didático-pedagógico (Língua Inglesa I)             | Letras |       | 4                    | 4                    | 144        |
| Graduação                              | Língua Inglesa II   | Letras | Not.  | 4                    | 4                    | 144        |
| Graduação                              | Planejamento didático-pedagógico (Língua Inglesa II)            | Letras |       | 4                    | 4                    | 144        |
| Graduação                              | Estágio Supervisionado de Língua Inglesa e Literaturas I        | Letras | Not.  | 2                    | 2                    | 72         |
| Graduação                              | Planejamento didático-pedagógico (Est. Sup. Lín. Ing. e Lit. I) | Letras |       | 2                    | 2                    | 72         |
| <b>TOTAL DE CARGA HORÁRIA DIDÁTICA</b> |   |        |       | <b>20</b>            | <b>20</b>            | <b>720</b> |

|   |           |
|---|-----------|
| <b>MÉDIA SEMANAL DA CARGA HORÁRIA DIDÁTICA ANUAL (1):</b> | <b>20</b> |
|---|-----------|

**Observação 1:** A CH semanal de cada disciplina deve corresponder a carga horária que consta no projeto pedagógico do curso, dividida por 36 semanas, caso seja de oferta anual, ou dividida por 18, caso seja de oferta semestral.

**Observação 2:** A CH de disciplinas compartilhadas devem ser computadas na seguinte proporção: a carga horária da disciplina, dividida pelo número de professores que a ministram.

**Observação 3:** A média semanal da carga horária didática anual corresponde à média aritmética do total da carga horária semanal do primeiro semestre e do segundo semestre ((total CH semanal do primeiro semestre + total CH semanal do segundo semestre)/2).

## 2.2. Atividades de Supervisão e Orientação

a) Estágio Curricular Supervisionado Obrigatório para os cursos de Graduação e Estágio Docência para Pós-graduação Stricto Sensu. b) Atividades de aulas práticas em instituições da área de saúde; c) Orientação de Trabalhos Acadêmicos Obrigatórios (TCCs, dissertações e teses); d) Orientação de Monitoria. (listar nível de ensino, atividades supervisão/orientação, curso, turma, turno, CH semanal e anual)

| Nível de ensino                                | Supervisões/Orientações | Curso  | Turma / Turno | CH semanal (1º sem.) | CH semanal (1º sem) | CH total   |
|--|-------------------------|--------|---------------|----------------------|---------------------|------------|
| Graduação                                      | Orientação de estágio   | Letras | 4º/diurno     | 3                    | 3                   | 108        |
| <b>TOTAL DE CARGA HORÁRIA COMPLEMENTAR (2)</b> |                         |        |               | <b>3</b>             | <b>3</b>            | <b>108</b> |

## 3. ATIVIDADES DE PESQUISA / EXTENSÃO / CULTURA E PROGRAMAS ESPECIAIS

(nominar projeto(s)/programa(s), nome do(s) orientando(s), carga horária semanal e anual. Para calcular a CH anual multiplicar a CH semanal por 48 semanas)

| PROJETO/PROGRAMA/GRUPO PESQUISA  | NOME(S) DOS ORIENTANDO(S) (se houver) | Carga horária semanal | Carga horária anual |
|--|---------------------------------------|-----------------------|---------------------|
| Projeto de Pesquisa: Subsídios dos estudos da linguagem para a legitimação do uso da abordagem de pesquisa autoetnográfica | -                                     | 14                    | 672                 |
| <b>TOTAL DE CARGA HORÁRIA PESQUISA/EXTENSÃO/CULTURA/PROGRAMAS ESPECIAIS (3)</b>  |                                       | <b>14</b>             | <b>672</b>          |

## 4. ATIVIDADES DE GESTÃO INSTITUCIONAL (nominar cargo, número e data da portaria de nomeação, CH semanal e anual. Para calcular a CH anual multiplicar a CH semanal por 48 semanas)

| CARGO   | NÚMERO E DATA DA PORTARIA | Carga horária semanal | Carga horária anual |
|---|---------------------------|-----------------------|---------------------|
| Colegiado do Curso de Letras                              | -                         | 1                     | 48                  |
| Comitê Assessor do Campus                                 | Aguardando portaria       | 2                     | 96                  |
| <b>TOTAL DE CARGA HORÁRIA DE GESTÃO INSTITUCIONAL (4)</b> |                           | <b>3</b>              | <b>144</b>          |
| <b>CARGA HORÁRIA TOTAL (1+2+3+4)</b>                      |                           | <b>40</b>             | <b>1644</b>         |

**Observação:** para calcular a Carga Horária Total utilize a média semanal da carga horária total (item 1).

## 5. PREVISÃO DE HORÁRIO

### 5.1. 1º semestre

|  | Horário     | Segunda-feira                    | Terça-feira            | Quarta-feira                     | Quinta-feira                        | Sexta-feira                      | Sábado |
|--|-------------|----------------------------------|------------------------|----------------------------------|-------------------------------------|----------------------------------|--------|
| M<br>A<br>T<br>U<br>T<br>I<br>N<br>O           | 7h30-8h20   |                                  |                        |                                  |                                     |                                  |        |
|  | 8h20-9h10   |                                  |                        | CAC                              |                                     |                                  |        |
|  | 9h20-10h10  |                                  |                        | CAC                              |                                     |                                  |        |
|  | 10h10-11h   |                                  |                        | Reunião do Colegiado de Letras   |                                     |                                  |        |
|  | 11h-11h50   |                                  |                        |                                  |                                     |                                  |        |
| V<br>E<br>S<br>P<br>E<br>R<br>T<br>I<br>N<br>O | 13h30-14h20 | Projeto de Pesquisa              |                        |                                  | Projeto de Pesquisa                 | Planejamento didático-pedagógico |        |
|  | 14h20-15h10 |                                  | Orientação de estágio  |                                  |                                     |                                  |        |
|  | 15h30-16h20 |                                  |                        |                                  |                                     |                                  |        |
|  | 16h20-17h10 |                                  |                        |                                  |                                     |                                  |        |
|  | 17h10-18h   | Planejamento didático-pedagógico |                        |                                  |                                     |                                  |        |
| N<br>O<br>T<br>U<br>R<br>N<br>O                | 19h30-20h20 | Planejamento didático-pedagógico | Atendimento aos alunos | Língua Inglesa I                 | Língua Inglesa II                   | Projeto de Pesquisa              |        |
|  | 20h20-21h10 |                                  |                        |                                  |                                     |                                  |        |
|  | 21h20-22h10 | Língua Inglesa II                | Língua Inglesa I       | Planejamento didático-pedagógico | Estágio Sup. de Líng. Ing. e Lit. I |                                  |        |
|  | 22h10-23h   |                                  |                        |                                  |                                     |                                  |        |


### 5.2. 2º semestre


|                                      | Horário     | Segunda-feira       | Terça-feira           | Quarta-feira                   | Quinta-feira        | Sexta-feira                      | Sábado |
|--------------------------------------|-------------|---------------------|-----------------------|--------------------------------|---------------------|----------------------------------|--------|
| M<br>a<br>t<br>u<br>t<br>i<br>n<br>o | 7h30-8h20   |                     |                       |                                |                     |                                  |        |
|                                      | 8h20-9h10   |                     |                       | CAC                            |                     |                                  |        |
|                                      | 9h20-10h10  |                     |                       | CAC                            |                     |                                  |        |
|                                      | 10h10-11h   |                     |                       | Reunião do Colegiado de Letras |                     |                                  |        |
|                                      | 11h-11h50   |                     |                       |                                |                     |                                  |        |
| V<br>e<br>s<br>p<br>e                | 13h30-14h20 | Projeto de Pesquisa |                       |                                | Projeto de Pesquisa | Planejamento didático-pedagógico |        |
|                                      | 14h20-15h10 |                     | Orientação de estágio |                                |                     |                                  |        |
|                                      | 15h30-16h20 |                     |                       |                                |                     |                                  |        |
|                                      | 16h20-17h10 |                     |                       |                                |                     |                                  |        |
|                                      |             |                     |                       |                                |                     |                                  |        |


|                                 |             |                                  |                                  |                                  |                                     |                     |  |  |
|---------------------------------|-------------|----------------------------------|----------------------------------|----------------------------------|-------------------------------------|---------------------|--|--|
| r<br>t<br>i<br>n<br>o           | 17h10-18h   |                                  | Planejamento didático-pedagógico |                                  |                                     |                     |  |  |
| N<br>o<br>t<br>u<br>r<br>n<br>o | 19h30-20h20 | Planejamento didático-pedagógico | Atendimento aos alunos           | Língua Inglesa I                 | Língua Inglesa II                   | Projeto de Pesquisa |  |  |
|                                 | 20h20-21h10 |                                  |                                  |                                  |                                     |                     |  |  |
|                                 | 21h20-22h10 | Língua Inglesa II                | Língua Inglesa I                 | Planejamento didático-pedagógico | Estágio Sup. de Líng. Ing. e Lit. I |                     |  |  |
|                                 | 22h10-23h   |                                  |                                  |                                  |                                     |                     |  |  |

## 6. OUTRAS OBSERVAÇÕES

|  |
|--|
|  |
|--|

|                                       |   |
|---------------------------------------|---|
| Campo Mourão, 12 de fevereiro de 2020 |  |
| Local / data                          | Assinatura do Docente   |

|                                       |  |
|---------------------------------------|--|
| Campo Mourão, 12 de fevereiro de 2020 |  |
| Local / data                          | Assinatura da Coordenação do Curso   |

|                                       |  |
|---------------------------------------|--|
| Campo Mourão, 19 de fevereiro de 2020 |  |
| Local / data                          | Assinatura da Direção de Centro de Área  |

## PLANO DE ATIVIDADES DOCENTES 2020 (PAD/2020)

### 1. DADOS DO DOCENTE

|   |                                  |
|---|----------------------------------|
| <b>Campus:</b>  | Campo Mourão                     |
| <b>Centro de Área:</b>  | Ciências Humanas e da Educação   |
| <b>Colegiado:</b>   | Letras                           |
| <b>Nome do docente:</b>   | Sandro Adriano da Silva          |
| <b>Maior Titulação:</b>   | Mestrado                         |
| <b>Data de obtenção do título:</b>                              | 2010                             |
| <b>Área de concurso:</b>  | Literaturas de Língua Portuguesa |
| <b>Tempo de docência nos componentes curriculares:</b>          | 8 anos                           |
| <b>Tempo efetivo de docência no ensino superior na UNESPAR:</b> | 8 anos                           |
| <b>Cargo de Gestão Institucional:</b>                           |                                  |
| <b>Número da portaria de nomeação:</b>                          |                                  |
| <b>Validade da portaria (caso exista):</b>                      |                                  |

### 2. ATIVIDADES DE ENSINO

#### 2.1. Atividades Didáticas

a) Aulas na graduação; b) Aulas na pós-graduação *Lato Sensu* gratuita; c) Aulas na pós-graduação *Stricto Sensu* (estas devem ser computadas na razão de 1,5 hora/aula); d) Planejamento didático-pedagógico: mesmo quantitativo de carga horária atribuída para as aulas na graduação e na pós-graduação; (listar nível de ensino, disciplina, curso, turno, carga horária (CH) semanal e total)

| Nível de ensino                       | Disciplina  | Curso              | Turno | CH semanal (1º sem.) | CH semanal (2º sem.) | CH (total) |
|---------------------------------------|---|--------------------|-------|----------------------|----------------------|------------|
| Graduação                             | Introdução aos Estudos Literários                                 | Letras             | Not.  | 4                    | 4                    | 144        |
| Graduação                             | Planejamento didático-pedagógico (Introd. aos Estudos Literários) | Letras             | -     | 4                    | 4                    | 144        |
| Graduação                             | Literatura Brasileira I   | Letras             | Not.  | 4                    | 4                    | 144        |
| Graduação                             | Planejamento didático-pedagógico (Lit. Bras. I)                   | Letras             | -     | 4                    | 4                    | 144        |
| Graduação                             | Literatura Brasileira II  | Letras             | Not.  | 2                    | 2                    | 72         |
| Graduação                             | Planejamento didático-pedagógico (Lit. Bras. II)                  | Letras             | -     | 2                    | 2                    | 72         |
| Pós-grad. <i>Lato sensu</i> Paranaguá | Estudos da poesia   | Estudos Literários | Diu.  | 1                    | 1                    | 30         |

|   |  |                    |   |           |           |            |
|---|--|--------------------|---|-----------|-----------|------------|
| Pós-grad.<br><i>Lato sensu</i><br>Paranaguá               | Planejamento didático-pedagógico (Estudos da Poesia) | Estudos Literários | - | 1         | 1         | 30         |
| <b>TOTAL DE CARGA HORÁRIA DIDÁTICA</b>                    |  |                    |   | <b>22</b> | <b>22</b> | <b>780</b> |
| <b>MÉDIA SEMANAL DA CARGA HORÁRIA DIDÁTICA ANUAL (1):</b> |  |                    |   |           |           | <b>22</b>  |

**Observação 1:** A CH semanal de cada disciplina deve corresponder a carga horária que consta no projeto pedagógico do curso, dividida por 36 semanas, caso seja de oferta anual, ou dividida por 18, caso seja de oferta semestral.

**Observação 2:** A CH de disciplinas compartilhadas devem ser computadas na seguinte proporção: a carga horária da disciplina, dividida pelo número de professores que a ministram.

**Observação 3:** A média semanal da carga horária didática anual corresponde à média aritmética do total da carga horária semanal do primeiro semestre e do segundo semestre ((total CH semanal do primeiro semestre + total CH semanal do segundo semestre)/2).

## 2.2. Atividades de Supervisão e Orientação

a) Estágio Curricular Supervisionado Obrigatório para os cursos de Graduação e Estágio Docência para Pós-graduação Stricto Sensu. b) Atividades de aulas práticas em instituições da área de saúde; c) Orientação de Trabalhos Acadêmicos Obrigatórios (TCCs, dissertações e teses); d) Orientação de Monitoria. (listar nível de ensino, atividades supervisão/orientação, curso, turma, turno, CH semanal e anual)

| Nível de ensino                                | Supervisões/Orientações   | Curso  | Turma / Turno | CH semanal (1º sem.) | CH semanal (1º sem) | CH total   |
|--|---|--------|---------------|----------------------|---------------------|------------|
| Graduação                                      | Orientação Estágio Curricular Supervisionado de Língua Portuguesa | Letras | 4º ano/Not.   | 4                    | 4                   | 144        |
| <b>TOTAL DE CARGA HORÁRIA COMPLEMENTAR (2)</b> |   |        |               | <b>4</b>             | <b>4</b>            | <b>144</b> |

## 3. ATIVIDADES DE PESQUISA / EXTENSÃO / CULTURA E PROGRAMAS ESPECIAIS

(nominar projeto(s)/programa(s), nome do(s) orientando(s), carga horária semanal e anual. Para calcular a CH anual multiplicar a CH semanal por 48 semanas)

| PROJETO/PROGRAMA/GRUPO PESQUISA  | NOME(S) DOS ORIENTANDO(S) (se houver) | Carga horária semanal | Carga horária anual |
|--|---------------------------------------|-----------------------|---------------------|
| Projeto de Pesquisa: “De uma única e constante melancolia”: a poesia elegiaca de Lúcio Cardoso. Primeiras aproximações   | -                                     | 12                    | 576                 |
| Participação, como co-executor, no Projeto V Seminário em Educação, Diversidade e Cultura: interlocuções entre a universidade e a escola. GEPEDIC, sob a coordenação da profa. Dra. Fabiane Freire França. | -                                     | 1                     | 48                  |
| <b>TOTAL DE CARGA HORÁRIA PESQUISA/EXTENSÃO/CULTURA/PROGRAMAS ESPECIAIS (3)</b>  |                                       | <b>13</b>             | <b>624</b>          |



**4. ATIVIDADES DE GESTÃO INSTITUCIONAL** (nominar cargo, número e data da portaria de nomeação, CH semanal e anual. Para calcular a CH anual multiplicar a CH semanal por 48 semanas)

| CARGO   | NÚMERO E DATA DA PORTARIA                        | Carga horária semanal | Carga horária anual |
|---|--|-----------------------|---------------------|
| Colegiado de Letras                                       | -  | -                     | -                   |
| Membro do Núcleo Docente Estruturante do curso de Letras  | Portaria nº 002/2019-CCHE/UNESPAR, de 20/12/2019 | 1                     | 48                  |
| <b>TOTAL DE CARGA HORÁRIA DE GESTÃO INSTITUCIONAL (4)</b> |  | <b>1</b>              | <b>48</b>           |
| <b>CARGA HORÁRIA TOTAL (1+2+3+4)</b>                      |  | <b>40</b>             | <b>1596</b>         |

**Observação:** para calcular a Carga Horária Total utilize a média semanal da carga horária total (item 1).

**5. PREVISÃO DE HORÁRIO**

**5.1. 1º semestre**

|            | Horário     | Segunda-feira           | Terça-feira           | Quarta-feira                      | Quinta-feira                      | Sexta-feira                      | Sábado                             |
|------------|-------------|-------------------------|-----------------------|-----------------------------------|-----------------------------------|----------------------------------|------------------------------------|
| Matutino   | 7h30-8h20   |                         |                       |                                   |                                   |                                  | Pós-Graduação<br><i>Lato Sensu</i> |
|            | 8h20-9h10   |                         |                       | Col. Letras                       |                                   |                                  |                                    |
|            | 9h20-10h10  |                         |                       | NDE                               |                                   |                                  |                                    |
|            | 10h10-11h   |                         |                       | Projeto de Extensão               |                                   |                                  |                                    |
|            | 11h-11h50   |                         |                       |                                   |                                   |                                  |                                    |
| Vespertino | 13h30-14h20 | Projeto de Pesquisa     | Orientação de Estágio |                                   | Planejamento didático-pedagógico  | Planejamento didático-pedagógico |                                    |
|            | 14h20-15h10 |                         |                       |                                   |                                   |                                  |                                    |
|            | 15h30-16h20 |                         |                       |                                   |                                   |                                  |                                    |
|            | 16h20-17h10 |                         |                       |                                   |                                   |                                  |                                    |
|            | 17h10-18h   |                         |                       |                                   |                                   |                                  |                                    |
| Noturno    | 19h30-20h20 | Atendimento pedagógico  | Projeto de Pesquisa   | Introdução aos Estudos Literários | Introdução aos Estudos Literários | Projeto de Pesquisa              |                                    |
|            | 20h20-21h10 |                         |                       |                                   |                                   |                                  |                                    |
|            | 21h20-22h10 | Literatura Brasileira I |                       | Literatura Brasileira I           | Literatura Brasileira II          |                                  |                                    |
|            | 22h10-23h   |                         |                       |                                   |                                   |                                  |                                    |



**5.2. 2º semestre**

|          | Horário    | Segunda-feira | Terça-feira | Quarta-feira        | Quinta-feira | Sexta-feira | Sábado                             |
|----------|------------|---------------|-------------|---------------------|--------------|-------------|------------------------------------|
| Matutino | 7h30-8h20  |               |             |                     |              |             | Pós-Graduação<br><i>Lato Sensu</i> |
|          | 8h20-9h10  |               |             | Col. Letras         |              |             |                                    |
|          | 9h20-10h10 |               |             | NDE                 |              |             |                                    |
|          | 10h10-11h  |               |             | Projeto de Extensão |              |             |                                    |
|          | 11h-11h50  |               |             |                     |              |             |                                    |

|            |             |                         |                       |                                   |                                   |                                  |  |
|------------|-------------|-------------------------|-----------------------|-----------------------------------|-----------------------------------|----------------------------------|--|
| Vespertino | 13h30-14h20 | Projeto de Pesquisa     | Orientação de Estágio |                                   | Planejamento didático-pedagógico  | Planejamento didático-pedagógico |  |
|            | 14h20-15h10 |                         |                       |                                   |                                   |                                  |  |
|            | 15h30-16h20 |                         |                       |                                   |                                   |                                  |  |
|            | 16h20-17h10 |                         |                       |                                   |                                   |                                  |  |
|            | 17h10-18h   |                         |                       |                                   |                                   |                                  |  |
| Noturno    | 19h30-20h20 | Atendimento pedagógico  | Projeto de Pesquisa   | Introdução aos Estudos Literários | Introdução aos Estudos Literários | Projeto de Pesquisa              |  |
|            | 20h20-21h10 | Literatura Brasileira I |                       | Literatura Brasileira I           | Literatura Brasileira II          |                                  |  |
|            | 21h20-22h10 |                         |                       |                                   |                                   |                                  |  |
|            | 22h10-23h   |                         |                       |                                   |                                   |                                  |  |

## 6. OUTRAS OBSERVAÇÕES

Para fins de adequação à Carga Horária máxima legal de 40 horas, não foi registrada a CH total de algumas atividades.

|                                       |   |
|---------------------------------------|---|
| Campo Mourão, 12 de fevereiro de 2020 |    |
| Local / data                          | Assinatura do Docente   |
| Campo Mourão, 12 de fevereiro de 2020 |  |
| Local / data                          | Assinatura da Coordenação do Curso  |
| Campo Mourão, 19 de fevereiro de 2020 |   |
| Local / data                          | Assinatura da Direção de Centro de Área   |

**PLANO DE ATIVIDADES DOCENTES 2020 (PAD/2020)**

**1. DADOS DO DOCENTE**

|   |   |
|---|---|
| <b>Campus:</b>  | Campo Mourão  |
| <b>Centro de Área:</b>  | Ciências Humanas e da Educação                          |
| <b>Colegiado:</b>   | Letras  |
| <b>Nome do docente:</b>   | Willian André   |
| <b>Maior Titulação:</b>   | Doutorado   |
| <b>Data de obtenção do título:</b>                              | 16/09/2016  |
| <b>Área de concurso:</b>  | Prática e Metodologia do Ensino de Línguas Estrangeiras |
| <b>Tempo de docência nos componentes curriculares:</b>          | 7 anos  |
| <b>Tempo efetivo de docência no ensino superior na UNESPAR:</b> | 7 anos  |
| <b>Cargo de Gestão Institucional:</b>                           | Coordenação do Curso de Letras                          |
| <b>Número da portaria de nomeação:</b>                          | 1210/2019   |
| <b>Validade da portaria (caso exista):</b>                      | 2 anos  |

**2. ATIVIDADES DE ENSINO**

**2.1. Atividades Didáticas**

a) Aulas na graduação; b) Aulas na pós-graduação *Lato Sensu* gratuita; c) Aulas na pós-graduação *Stricto Sensu* (estas devem ser computadas na razão de 1,5 hora/aula); d) Planejamento didático-pedagógico: mesmo quantitativo de carga horária atribuída para as aulas na graduação e na pós-graduação; (listar nível de ensino, disciplina, curso, turno, carga horária (CH) semanal e total)

| Nível de ensino       | Disciplina   | Curso                       | Turno | CH semanal (1º sem.) | CH semanal (2º sem.) | CH (total) |
|-----------------------|--|-----------------------------|-------|----------------------|----------------------|------------|
| Graduação             | Literaturas de Língua Inglesa I                    | Letras                      | Not.  | 4                    | 4                    | 144        |
| Graduação             | Planejamento didático-pedagógico (Lit. Ing. I)     | Letras                      | -     | 4                    | 4                    | 144        |
| Graduação             | Literaturas de Língua Inglesa II                   | Letras                      | Not.  | 2                    | 2                    | 72         |
| Graduação             | Planejamento didático-pedagógico (Lit. Ing. II)    | Letras                      | -     | 2                    | 2                    | 72         |
| Pós-Grad. <i>Lato</i> | Literatura e Suicídio                              | Estudos Literários          | Diu.  | 1                    | 1                    | 30         |
| Pós-Grad. <i>Lato</i> | Planejamento didático-pedagógico (Lit. e Suicídio) | Estudos Literários          | -     | 1                    | 1                    | 30         |
| Pós-Grad.             |  | Sociedade e Desenvolvimento |       |                      |                      |            |

|   |  |                                      |      |           |           |            |
|---|--|--------------------------------------|------|-----------|-----------|------------|
| <i>Stricto</i>  | Tópicos Especiais                                    | (PPGSeD)                             | Diu. | 4         | -         | 60         |
| Pós-Grad.<br><i>Stricto</i>                               | Planejamento didático-pedagógico (Tópicos Especiais) | Sociedade e Desenvolvimento (PPGSeD) | -    | 6         | -         | 90         |
| <b>TOTAL DE CARGA HORÁRIA DIDÁTICA</b>                    |  |                                      |      | <b>24</b> | <b>14</b> | <b>642</b> |
| <b>MÉDIA SEMANAL DA CARGA HORÁRIA DIDÁTICA ANUAL (1):</b> |  |                                      |      |           |           | <b>19</b>  |

**Observação 1:** A CH semanal de cada disciplina deve corresponder a carga horária que consta no projeto pedagógico do curso, dividida por 36 semanas, caso seja de oferta anual, ou dividida por 18, caso seja de oferta semestral.

**Observação 2:** A CH de disciplinas compartilhadas devem ser computadas na seguinte proporção: a carga horária da disciplina, dividida pelo número de professores que a ministram.

**Observação 3:** A média semanal da carga horária didática anual corresponde à média aritmética do total da carga horária semanal do primeiro semestre e do segundo semestre ((total CH semanal do primeiro semestre + total CH semanal do segundo semestre)/2).

## 2.2. Atividades de Supervisão e Orientação

a) Estágio Curricular Supervisionado Obrigatório para os cursos de Graduação e Estágio Docência para Pós-graduação Stricto Sensu. b) Atividades de aulas práticas em instituições da área de saúde; c) Orientação de Trabalhos Acadêmicos Obrigatórios (TCCs, dissertações e teses); d) Orientação de Monitoria. (listar nível de ensino, atividades supervisão/orientação, curso, turma, turno, CH semanal e anual)

| Nível de ensino                                | Supervisões/Orientações | Curso | Turma / Turno | CH semanal (1º sem.) | CH semanal (1º sem) | CH total |
|--|-------------------------|-------|---------------|----------------------|---------------------|----------|
| -  | -                       | -     | -             | -                    | -                   | -        |
| <b>TOTAL DE CARGA HORÁRIA COMPLEMENTAR (2)</b> |                         |       |               | -                    | -                   | -        |

## 3. ATIVIDADES DE PESQUISA / EXTENSÃO / CULTURA E PROGRAMAS ESPECIAIS

(nominar projeto(s)/programa(s), nome do(s) orientando(s), carga horária semanal e anual. Para calcular a CH anual multiplicar a CH semanal por 48 semanas)

| PROJETO/PROGRAMA/GRUPO PESQUISA   | NOME(S) DOS ORIENTANDO(S) (se houver) | Carga horária semanal | Carga horária anual |
|---|---------------------------------------|-----------------------|---------------------|
| <u>Projeto de Pesquisa: Literatura e suicídio: desdobramentos teórico-críticos e possibilidades de análise</u>                | -                                     | 6                     | 288                 |
| <u>Orientação de Iniciação Científica (PIC/UNESPAR); título da pesquisa: Ernest Hemingway: homem, autor e suicídio</u>        | Henrique Colasante Lopes de Souza     | 1                     | 48                  |
| <u>Orientação de Iniciação Científica (PIC/UNESPAR); título da pesquisa: O suicídio na literatura brasileira do século 21</u> | Vitor Hugo da Silva                   | 1                     | 48                  |

|   |   |          |            |
|---|---|----------|------------|
| Participação em Projeto de Extensão como co-executor; título do projeto: 7º Seminário de Teoria, Crítica e Leitura de Obras Literárias: Literatura e Cultura Africana (coordenadora: Wilma dos Santos Coqueiro) | - | 1        | 48         |
| Líder do Grupo de Pesquisa <i>Diálogos Literários/CNPq</i>  | - | -        | -          |
| <b>TOTAL DE CARGA HORÁRIA PESQUISA/EXTENSÃO/CULTURA/PROGRAMAS ESPECIAIS (3)</b>   |   | <b>9</b> | <b>432</b> |

**4. ATIVIDADES DE GESTÃO INSTITUCIONAL** (nominar cargo, número e data da portaria de nomeação, CH semanal e anual. Para calcular a CH anual multiplicar a CH semanal por 48 semanas)

| CARGO  | NÚMERO E DATA DA PORTARIA                        | Carga horária semanal | Carga horária anual |
|--|--|-----------------------|---------------------|
| Coordenação do Curso de Letras   | Portaria nº 1210/2019, de 12/12/2019             | 10                    | 480                 |
| Coordenação do Curso de Pós-Graduação <i>Lato Sensu</i> Estudos Literários | Portaria nº 003/2015-D, de 06/04/2015            | 2                     | 96                  |
| Membro do Núcleo Docente Estruturante do curso de Letras                   | Portaria nº 002/2019-CCHE/UNESPAR, de 20/12/2019 | -                     | -                   |
| <b>TOTAL DE CARGA HORÁRIA DE GESTÃO INSTITUCIONAL (4)</b>                  |  | <b>12</b>             | <b>576</b>          |
| <b>CARGA HORÁRIA TOTAL (1+2+3+4)</b>                                       |  | <b>40</b>             | <b>1650</b>         |

**Observação:** para calcular a Carga Horária Total utilize a média semanal da carga horária total (item 1).

**5. PREVISÃO DE HORÁRIO**

**5.1. 1º semestre**

|            | Horário     | Segunda-feira       | Terça-feira                | Quarta-feira                     | Quinta-feira       | Sexta-feira                      | Sábado                            |
|------------|-------------|---------------------|----------------------------|----------------------------------|--------------------|----------------------------------|-----------------------------------|
| Matutino   | 7h30-8h20   |                     |                            | Planejamento didático-pedagógico |                    |                                  | Coordenação Pós <i>Lato Sensu</i> |
|            | 8h20-9h10   |                     |                            |                                  |                    |                                  |                                   |
|            | 9h20-10h10  |                     |                            | Orientação IC                    |                    |                                  | Literatura e Suicídio             |
|            | 10h10-11h   |                     |                            |                                  |                    |                                  | Participação em Proj. de Extensão |
|            | 11h-11h50   |                     |                            |                                  |                    |                                  |                                   |
| Vespertino | 13h30-14h20 | Projeto de Pesquisa | Tópicos Especiais (PPGSeD) |                                  | Coordenação Letras | Planejamento didático-pedagógico |                                   |
|            | 14h20-15h10 |                     |                            |                                  |                    |                                  |                                   |
|            | 15h30-16h20 |                     |                            | Projeto de Pesquisa              |                    |                                  |                                   |
|            | 16h20-17h10 |                     |                            |                                  |                    |                                  |                                   |
|            | 17h10-18h   |                     |                            |                                  |                    |                                  |                                   |
| Nº 0       | 19h30-20h20 | Coordenação         | Atendimento                | Coordenação                      | Planejamento       | Literaturas                      |                                   |


|  |             |        |                                 |        |                     |                                 |  |
|--|-------------|--------|---------------------------------|--------|---------------------|---------------------------------|--|
|  | 20h20-21h10 | Letras | ao discente                     | Letras | didático-pedagógico | de Língua Inglesa II            |  |
|  | 21h20-22h10 |        | Literaturas de Língua Inglesa I |        |                     | Literaturas de Língua Inglesa I |  |
|  | 22h10-23h   |        |                                 |        |                     |                                 |  |


### 5.2. 2º semestre

|            | Horário     | Segunda-feira       | Terça-feira | Quarta-feira                     | Quinta-feira                     | Sexta-feira                      | Sábado                            |  |
|------------|-------------|---------------------|-------------|----------------------------------|----------------------------------|----------------------------------|-----------------------------------|--|
| Matutino   | 7h30-8h20   |                     |             | Planejamento didático-pedagógico |                                  |                                  | Coordenação Pós Lato Sensu        |  |
|            | 8h20-9h10   |                     |             |                                  |                                  |                                  |                                   |  |
|            | 9h20-10h10  |                     |             | Orientação IC                    |                                  |                                  | Literatura e Suicídio             |  |
|            | 10h10-11h   |                     |             |                                  |                                  |                                  | Participação em Proj. de Extensão |  |
|            | 11h-11h50   |                     |             |                                  |                                  |                                  |                                   |  |
| Vespertino | 13h30-14h20 | Projeto de Pesquisa |             |                                  | Coordenação Letras               |                                  |                                   |  |
|            | 14h20-15h10 |                     |             |                                  |                                  |                                  |                                   |  |
|            | 15h30-16h20 |                     |             |                                  | Projeto de Pesquisa              |                                  |                                   |  |
|            | 16h20-17h10 |                     |             |                                  |                                  |                                  |                                   |  |
|            | 17h10-18h   |                     |             |                                  |                                  |                                  |                                   |  |
| Noturno    | 19h30-20h20 | Coordenação         | Atendimento | Coordenação                      | Planejamento didático-pedagógico | Literaturas de Língua Inglesa II |                                   |  |
|            | 20h20-21h10 | Letras              | ao discente | Letras                           |                                  |                                  | Literaturas de Língua Inglesa I   |  |
|            | 21h20-22h10 |                     |             |                                  |                                  |                                  |                                   |  |
|            | 22h10-23h   |                     |             |                                  |                                  |                                  |                                   |  |

### 6. OUTRAS OBSERVAÇÕES

Para fins de adequação à Carga Horária máxima legal de 40 horas, não foi registrada a CH total de algumas atividades.

|                                       |   |
|---------------------------------------|---|
| Campo Mourão, 12 de fevereiro de 2020 |  |
| Local / data                          |   |

|                                       |   |
|---------------------------------------|---|
| Campo Mourão, 12 de fevereiro de 2020 |  |
| Local / data                          |   |

|  |  |
|--|--|
|  |  |
|--|--|



Campo Mourão, 19 de fevereiro de 2020

Local / data

Assinatura da Direção de Centro de Área





## PLANO DE ATIVIDADES DOCENTES 2020 (PAD/2020)

### 1. DADOS DA DOCENTE

|   |   |
|---|---|
| <b>Campus:</b>  | Campo Mourão  |
| <b>Centro de Área:</b>  | Centro de Ciências Humanas e da Educação            |
| <b>Colegiado:</b>   | Letras  |
| <b>Nome do docente:</b>   | Wilma dos Santos Coqueiro                           |
| <b>Maior Titulação:</b>   | Doutorado   |
| <b>Data de obtenção do título:</b>                              | 19/11/2014  |
| <b>Área de concurso:</b>  | Prática de Ensino de Língua Portuguesa e Literatura |
| <b>Tempo de docência nos componentes curriculares:</b>          | 9 anos  |
| <b>Tempo efetivo de docência no ensino superior na UNESPAR:</b> | 9 anos  |
| <b>Data de nomeação ao cargo de docente:</b>                    | 27/08/2010  |
| <b>Cargo de Gestão Institucional:</b>                           |   |
| <b>Número da portaria de nomeação:</b>                          |   |
| <b>Validade da portaria:</b>                                    |   |

### 2. ATIVIDADES DE ENSINO

#### 2.1. Atividades Didáticas

a) Aulas na graduação; b) Aulas na pós-graduação *Lato Sensu* gratuita; c) Aulas na pós-graduação *Stricto Sensu* (estas devem ser computadas na razão de 1,5 hora/aula); d) Planejamento didático-pedagógico: mesmo quantitativo de carga horária atribuída para as aulas na graduação e na pós-graduação; (listar nível de ensino, disciplina, curso, turno, carga horária (CH) semanal e total)

| Nível de ensino       | Disciplina   | Curso              | Turno | CH semanal (1º sem.) | CH semanal (2º sem.) | CH (total) |
|-----------------------|--|--------------------|-------|----------------------|----------------------|------------|
| Graduação             | Literatura Portuguesa                                | Letras             | Not.  | 2                    | 2                    | 72         |
| Graduação             | Planejamento didático-pedagógico (Lit. Portuguesa)   | Letras             |       | 2                    | 2                    | 72         |
| Graduação             | Prática de Ensino de Português                       | Letras             | Not.  | 2                    | 2                    | 72         |
| Graduação             | Planejamento didático-pedagógico (Prat. Ens. Port.)  | Letras             |       | 2                    | 2                    | 72         |
| Graduação             | Literatura Infanto-Juvenil                           | Letras             | Not.  | 2                    | 2                    | 72         |
| Graduação             | Planejamento didático-pedagógico (Lit. Inf.-Juvenil) | Letras             |       | 2                    | 2                    | 72         |
| Pós Grad. <i>Lato</i> | Literatura do século XXI                             | Estudos Literários | Diu.  | 1                    | 1                    | 30         |

|   |  |                    |      |           |           |            |
|---|--|--------------------|------|-----------|-----------|------------|
| Pós Grad.<br><i>Lato</i>                                  | Planejamento didático-pedagógico (Lit. Século XXI)         | Estudos Literários |      | 1         | 1         | 30         |
| Pós Grad..<br><i>Lato</i>                                 | Metodologia do Ensino de Literatura                        | Estudos Literários | Diu. | 1         | 1         | 30         |
| Pós Grad..<br><i>Lato</i>                                 | Planejamento didático-pedagógico (Met. Ens. de Literatura) | Estudos Literários |      | 1         | 1         | 30         |
| <b>TOTAL DE CARGA HORÁRIA DIDÁTICA</b>                    |  |                    |      | <b>16</b> | <b>16</b> | <b>552</b> |
| <b>MÉDIA SEMANAL DA CARGA HORÁRIA DIDÁTICA ANUAL (1):</b> |  |                    |      |           |           | <b>16</b>  |

**Observação 1:** A CH semanal de cada disciplina deve corresponder a carga horária que consta no projeto pedagógico do curso, dividida por 36 semanas, caso seja de oferta anual, ou dividida por 18, caso seja de oferta semestral.

**Observação 2:** A CH de disciplinas compartilhadas devem ser computadas na seguinte proporção: a carga horária da disciplina, dividida pelo número de professores que a ministram.

**Observação 3:** A média semanal da carga horária didática anual corresponde à média aritmética do total da carga horária semanal do primeiro semestre e do segundo semestre ((total CH semanal do primeiro semestre + total CH semanal do segundo semestre)/2).

## 2.2. Atividades de Supervisão e Orientação

a) Estágio Curricular Supervisionado Obrigatório para os cursos de Graduação e Estágio Docência para Pós-graduação Stricto Sensu. b) Atividades de aulas práticas em instituições da área de saúde; c) Orientação de Trabalhos Acadêmicos Obrigatórios (TCCs, dissertações e teses); d) Orientação de Monitoria. (listar nível de ensino, atividades supervisão/orientação, curso, turma, turno, CH semanal e anual)

| Nível de ensino                                | Supervisões/Orientações  | Curso              | Turma / Turno | CH semanal (1º sem.) | CH semanal (1º sem) | CH total  |
|--|--------------------------|--------------------|---------------|----------------------|---------------------|-----------|
| Pós Grad.<br><i>Lato</i>                       | Ana Maria Soares Zukoski | Estudos Literários | Diurno        | 1                    | 1                   | 36        |
| Pós Grad.<br><i>Lato</i>                       | Priscila Muller          | Estudos Literários | Diurno        | 1                    | 1                   | 36        |
| <b>TOTAL DE CARGA HORÁRIA COMPLEMENTAR (2)</b> |                          |                    |               | <b>2</b>             | <b>2</b>            | <b>72</b> |

## 3. ATIVIDADES DE PESQUISA / EXTENSÃO / CULTURA E PROGRAMAS ESPECIAIS

(nominar projeto(s)/programa(s), nome do(s) orientando(s), carga horária semanal e anual. Para calcular a CH anual multiplicar a CH semanal por 48 semanas)

| PROJETO/PROGRAMA/GRUPO PESQUISA   | NOME(S) DOS ORIENTANDO(S) (se houver) | Carga horária semanal | Carga horária anual |
|---|---------------------------------------|-----------------------|---------------------|
| Projeto de pesquisa: A ficção de autoria feminina do século XXI: vertentes e temáticas                                  | -                                     | 12                    | 576                 |
| Coordenação de projeto de extensão: 7º Seminário de Teoria, Crítica e Leitura de Obras Literárias: Literatura e Cultura | -                                     | -                     | -                   |

|   |                            |           |            |
|---|----------------------------|-----------|------------|
| Africana  |                            |           |            |
| Orientação de Iniciação Científica (PIC/UNESPAR); título da pesquisa: Um voo, um jogo e uma vida invisível: três figurações da prostituta no romance feminino brasileiro contemporâneo                                | Mateus Savaris Panizzon    | 1         | 48         |
| Orientação de Iniciação Científica (PIC/UNESPAR); título da pesquisa: Abandono, depressão e busca de identidade: o mal estar na civilização no romance de Mayra Dias Gomes  | Patrícia de Menezes        | 1         | 48         |
| Orientação de Iniciação Científica (PIC/UNESPAR); título da pesquisa: “Para assim versejar o âmago das coisas”: corporeidade expressiva na obra <i>Poemas de recordação e Outros Movimentos</i> de Conceição Evaristo | Pedro Henrique Braz        | 1         | 48         |
| Orientação de Iniciação Científica (PIC/UNESPAR); título da pesquisa: A “zona selvagem” da escrita feminina: violência, descentramento e suicídio no romance <i>O peso do pássaro morto</i> , de Aline Bei            | Natacha dos Santos Esteves | 1         | 48         |
| Orientação de Iniciação Científica (PIC-EM/UNESPAR); título da pesquisa: Escrivências negras: a ficção de Conceição Evaristo  | Wesley Nunes               | –         | –          |
| <b>TOTAL DE CARGA HORÁRIA PESQUISA/EXTENSÃO/CULTURA/PROGRAMAS ESPECIAIS (3)</b>   |                            | <b>16</b> | <b>768</b> |

**4. ATIVIDADES DE GESTÃO INSTITUCIONAL** (nominar cargo, número e data da portaria de nomeação, CH semanal e anual. Para calcular a CH anual multiplicar a CH semanal por 48 semanas)

| CARGO   | NÚMERO E DATA DA PORTARIA                        | Carga horária semanal | Carga horária anual |
|---|--|-----------------------|---------------------|
| Participação em reunião de colegiado  | -  | 1                     | 48                  |
| Participação no NDE   | Portaria nº 002/2019-CCHE/UNESPAR, de 20/12/2019 | 1                     | 48                  |
| Coordenação Local no núcleo do centro de Educação em Direitos Humanos (CEDH) – Núcleo de Estudos de Gênero (NERG) | 003/2019-D                                       | 4                     | 192                 |
| <b>TOTAL DE CARGA HORÁRIA DE GESTÃO INSTITUCIONAL (4)</b>   |  | <b>6</b>              | <b>288</b>          |

|                                      |           |             |
|--------------------------------------|-----------|-------------|
| <b>CARGA HORÁRIA TOTAL (1+2+3+4)</b> | <b>40</b> | <b>1680</b> |
|--------------------------------------|-----------|-------------|

**Observação:** para calcular a Carga Horária Total utilize a média semanal da carga horária total (item 1).

## 5. PREVISÃO DE HORÁRIO

### 5.1. 1º semestre

|              | Horário     | Segunda-feira       | Terça-feira                    | Quarta-feira                             | Quinta-feira  | Sexta-feira   | Sábado   |
|--------------|-------------|---------------------|--------------------------------|--|---|---|--|
| Manã<br>n    | 7h30-8h20   |                     |                                | Reunião de colegiado; Atividades do NERG |   |   | Aulas nas disciplinas da pós-grad. <i>Lato Sensu</i> |
|              | 8h20-9h10   |                     |                                |  |   |   |  |
|              | 9h20-10h10  |                     |                                |  |   |   |  |
|              | 10h10-11h   |                     |                                |  |   |   |  |
|              | 11h-11h50   |                     |                                |  |   |   |  |
| o            | 13h30-14h20 |                     | Orientação de PIC              |  | Planejamento didático pedagógico das disciplinas da graduação | Planejamento didático pedagógico das disciplinas da pós-grad. <i>Lato Sensu</i> |  |
|              | 14h20-15h10 |                     |                                |  |   |   |  |
|              | 15h30-16h20 |                     |                                |  |   |   |  |
|              | 16h20-17h10 |                     |                                |  |   |   |  |
|              | 17h10-18h   |                     |                                |  |   |   |  |
| No<br>iturno | 19h30-20h20 | Projeto de pesquisa | Atendimento aos discentes      | Projeto de pesquisa                      | Literatura Infantil-Juvenil                                   | Projeto de Pesquisa   |  |
|              | 20h20-21h10 |                     | Prática de Ensino de Português |  | Literatura Portuguesa   |   |  |
|              | 21h20-22h10 |                     |                                |  |   |   |  |
|              | 22h10-23h   |                     |                                |  |   |   |  |

### 5.2. 2º semestre

|          | Horário   | Segunda-feira | Terça-feira | Quarta-feira                     | Quinta-feira | Sexta-feira | Sábado   |
|----------|-----------|---------------|-------------|----------------------------------|--------------|-------------|--|
| Ma<br>nã | 7h30-8h20 |               |             | Reunião de colegiado; Atividades |              |             | Aulas nas disciplinas da pós-grad. <i>Lato Sensu</i> |
|          | 8h20-9h10 |               |             |                                  |              |             |  |



**UNESPAR**  
Universidade Estadual do Paraná

|       |             |                     |                           |                     |   |   |  |
|-------|-------------|---------------------|---------------------------|---------------------|---|---|--|
|       | 9h20-10h10  |                     |                           | do NERG             |   |   |  |
|       | 10h10-11h   |                     |                           |                     |   |   |  |
|       | 11h-11h50   |                     |                           |                     |   |   |  |
| 0     | 13h30-14h20 |                     | Orientação de PIC         |                     | Planejamento didático pedagógico das disciplinas da graduação | Planejamento didático pedagógico das disciplinas da pós-grad. <i>Lato</i> |  |
|       | 14h20-15h10 |                     |                           |                     |   |   |  |
|       | 15h30-16h20 |                     |                           |                     |   |   |  |
|       | 16h20-17h10 |                     |                           |                     |   |   |  |
|       | 17h10-18h   |                     |                           |                     |   |   |  |
| Nº de | 19h30-20h20 | Projeto de pesquisa | Atendimento aos discentes | Projeto de pesquisa | Literatura Infanto-Juvenil                                    | Projeto de Pesquisa   |  |
|       | 20h20-21h10 |                     | Prática de                |                     | Literatura Portuguesa   |   |  |
|       | 21h20-22h10 |                     | Ensino de                 |                     |   |   |  |
|       | 22h10-23h   |                     | Português                 |                     |   |   |  |

## 6. OUTRAS OBSERVAÇÕES

Para fins de adequação à Carga Horária máxima legal de 40 horas, não foi registrada a CH total de algumas atividades.

|                                       |                       |
|---------------------------------------|-----------------------|
| Campo Mourão, 12 de fevereiro de 2020 |                       |
| Local / data                          | Assinatura da Docente |

|                                       |                                    |
|---------------------------------------|------------------------------------|
| Campo Mourão, 12 de fevereiro de 2020 |                                    |
| Local / data                          | Assinatura da Coordenação do Curso |

|                                       |   |
|---------------------------------------|---|
| Campo Mourão, 19 de fevereiro de 2020 |   |
| Local / data                          | Assinatura da Direção de Centro de Área |