



DISTRIBUIÇÃO DE ATIVIDADES DOCENTES - 2018

Colegiado de: **Matemática**

PROFESSOR(S)	REGIME DE TRABALHO	CARGA HORÁRIA TOTAL NO ENSINO	CARGA HORÁRIA TOTAL NA PESQUISA/EXTENSÃO	CARGA HORÁRIA TOTAL CONSELHOS E COMISSÕES	CARGA HORÁRIA TOTAL ATIVIDADES ADMINISTRATIVAS	TOTAL GERAL (Horas)	Assinaturas dos(as) professores(as)
Amauri Jersi Ceolim	TIDE	9,0	18,0	0,5	32,5	60,0	<i>[Handwritten Signature]</i>
Dirceu Scaldela	TIDE	21,0	17,0	2,0		40,0	<i>[Handwritten Signature]</i>
Fabio Alexandre Borges	TIDE	10,5	18,0	4,5	36,0	69,0	<i>[Handwritten Signature]</i>
Gláucia Aparecida Pençano	TIDE	20,0	18,0	3,0		41,0	<i>[Handwritten Signature]</i>
João Henrique Loren	TIDE	21,0	16,0	3,0	0,5	40,5	<i>[Handwritten Signature]</i>
Juliano Fabiano da Mota	TIDE	21,0	18,0	5,0		44,0	<i>[Handwritten Signature]</i>
Luciano Ferreira	TIDE	12,0	18,0	1,5	11,5	45,0	<i>[Handwritten Signature]</i>
Rosefran Adriano Gonçalves Cibotto	TIDE	20,0	18,0	3,5	1,5	43,0	<i>[Handwritten Signature]</i>
Solange Regina dos Santos	TIDE	20,0	18,0	2,0		40,0	<i>[Handwritten Signature]</i>
Talita Secorum dos Santos	TIDE	20,0	18,0	1,0	0,5	41,5	<i>[Handwritten Signature]</i>
Valdete dos Santos Coqueiro	TIDE	21,0	18,0	0,5	2,0	41,5	<i>[Handwritten Signature]</i>
Vendiana Rezende	TIDE	20,0	18,0	2,5	2,5	43,0	<i>[Handwritten Signature]</i>
Wellington Hermann	TIDE (Licença capacitação)	20,0	18,0	3,5	0,5	42,0	<i>[Handwritten Signature]</i>
Willian Bellini	TIDE	12,0	16,0	2,5	10,0	40,5	<i>[Handwritten Signature]</i>
Adrielle Carolini Waldeman	T40	35,0	8,0			43,0	<i>[Handwritten Signature]</i>
Colaborador I	T20	20,0				20,0	
Colaborador II	T20	20,0				20,0	
Tamires Vieira Colado	T20	20,0				20,0	<i>[Handwritten Signature]</i>
Marcos Ehrhardt	TIDE (Aposentadoria)						
Valdir Alves	TIDE (Licença especial)						<i>[Handwritten Signature]</i>

Carimã Mourão  
12/12/2017.

Assinatura do(a) Coordenador(a) do Colegiado  
*[Handwritten Signature]*

Assinatura do Responsável pelo Centro  
*[Handwritten Signature]*

Prof.ª Roselira A. Gonçalves Cibotto  
Coord. do curso de Matemática  
Portaria 043/2016 UNESPAR

Amauri Jersi Ceolim  
Diretor do Centro de Ciências  
Humanas e da Educação  
Portaria 509 / 2016

## PLANO DE ATIVIDADE DOCENTE (PAD)

### 1. DADOS DOCENTE

<b>Campus:</b>	CAMPO MOURÃO
<b>Centro de Área:</b>	CIÊNCIAS HUMANAS E DA EDUCAÇÃO
<b>Colegiado:</b>	MATEMÁTICA
<b>Nome do docente:</b>	ADRIELE CAROLINI WAIDEMAN
<b>Maior Titulação:</b>	ESPECIALISTA EM ENSINO DE MATEMÁTICA
<b>Data de obtenção do título:</b>	09/05/2015
<b>Área de concurso:</b>	Matemática
<b>Tempo de docência nos componentes curriculares:</b>	8 anos
<b>Tempo efetivo de docência no ensino superior na UNESPAR:</b>	Colaboradora desde 01/06/2016 – UNESPAR- Campus Campo Mourão
<b>Data de nomeação ao cargo de docente:</b>	01/06/2016
<b>Cargo de Gestão Institucional:</b>	
<b>Número da portaria de nomeação:</b>	
<b>Validade da portaria:</b>	

### 2. ATIVIDADES DE ENSINO

2.1. DIDÁTICA (listar grau de ensino, disciplina, curso, turma, turno, carga horária (CH) semanal e anual. Para calcular a CH anual da Graduação multiplicar a CH semanal por 36 semanas e da Pós-Graduação *stricto sensu* multiplicar por 15 semanas)

Grau de ensino	Disciplina	Curso	Turma	Turno	Carga horária semanal	Carga horária anual
Graduação	Matemática Aplicada I	Ciências Econômicas	A	Noturno	2h	72h
Graduação	Matemática Aplicada I	Ciências Econômicas	B	Noturno	2h	72h
Graduação	Matemática Aplicada II	Ciências Econômicas	A	Noturno	2h	72h
Graduação	Matemática Aplicada II	Ciências Econômicas	B	Noturno	2h	72h
Graduação	Estatística Econômica II	Ciências Econômicas	A	Noturno	2h	72h
Graduação	Estatística Econômica II	Ciências Econômicas	B	Noturno	2h	72h
Graduação	Matemática Aplicada	Ciências Contábeis	A	Noturno	2h	72h
Graduação	Matemática Aplicada	Ciências Contábeis	A	Noturno	2h	72h
<b>TOTAL DE CARGA HORÁRIA DIDÁTICA (t)</b>					<b>16h</b>	<b>576</b>

2.2. COMPLEMENTAR (listar grau de ensino, atividade complementar / disciplina / orientando, curso, turma, turno, CH semanal e anual. Para calcular a CH anual da Graduação multiplicar a CH semanal por 36 semanas e da Pós-Graduação *stricto sensu* multiplicar por 15 semanas)

Grau de	Atividade/Disciplina/Orientações	Curso	Turma	Turno	Carga	Carga
---------	----------------------------------	-------	-------	-------	-------	-------



ensino					horária semanal	horária anual
Monitoria	Matemática Aplicada I	Ciências Econômicas	A e B	Vespertino	01	36
Monitoria	Matemática Aplicada	Ciências Contábeis	A e B	Vespertino	01	36
Monitoria	Estatística Econômica II	Ciências Econômicas	A e B	Vespertino	01	36
Estágio	Orientação (A definir)	Matemática	3º	Noturno	01	36h
Estágio	Orientação (A definir)	Matemática	3º	Noturno	01	36h
Estágio	Orientação (A definir)	Matemática	4º	Noturno	01	36h
Estágio	Orientação (A definir)	Matemática	4º	Noturno	01	36h
<b>TOTAL DE CARGA HORÁRIA COMPLEMENTAR (2)</b>					<b>7</b>	<b>252</b>

### 3. ATIVIDADE DE PESQUISA / EXTENSÃO / CULTURA E PROGRAMAS ESPECIAIS

(nominar projeto(s)/programa(s), nome do(s) orientando(s), carga horária semanal e anual. Para calcular a CH anual multiplicar a CH semanal por 48 semanas)

PROJETO/PROGRAMA	NOME(S) DOS ORIENTANDO(S) (se houver)	Carga horária semanal	Carga horária anual
Participação no Projeto de Extensão: Diálogos entre Escola e Universidade acerca do Ensino de Matemática		4h	192h
Participação no Projeto de TIDE da Prof.ª Valdete: O Laboratório de Ensino de Matemática na Formação Docente		4h	192h
<b>TOTAL DE CARGA HORÁRIA PESQUISA/EXTENSÃO/CULTURA/PROGRAMAS ESPECIAIS (3)</b>		<b>8h</b>	<b>384h</b>

### 4. ATIVIDADES DE GESTÃO INSTITUCIONAL (nominar cargo, número e data da portaria de nomeação, CH semanal e anual. Para calcular a CH anual multiplicar a CH semanal por 48 semanas)

CARGO	NUMERO E DATA DA PORTARIA	Carga horária semanal	Carga horária anual
Membro do Colegiado Ciências Econômicas		0,5h	24h
Membro do Colegiado Ciências Contábeis		0,5h	24h
<b>TOTAL DE CARGA HORÁRIA DE GESTÃO INSTITUCIONAL (4)</b>		<b>1h</b>	<b>48h</b>
<b>CARGA HORÁRIA TOTAL (1+2+3+4)</b>			

### 5. PREVISÃO DE HORÁRIO

	Horário	Segunda-feira	Terça-feira	Quarta-feira	Quinta-feira	Sexta-feira	Sábado
Mar	7h30-8h20						
	8h20-9h10						

	9h20-10h10						
	10h10-11h						
	11h-11h50						
Vespertino	13h30-14h20	Atividade pedagógica	Atividade pedagógica	Atividade pedagógica	Projeto Extensão	Orientação	
	14h20-15h10	Atividade pedagógica	Atividade pedagógica	Atividade pedagógica	Projeto Extensão	Orientação	
	15h30-16h20	Atividade pedagógica	Atividade pedagógica	Orientação	Projeto Extensão		
	16h20-17h10	Atividade pedagógica	Atividade pedagógica	Orientação	Projeto Extensão		
	17h10-18h	Atividade pedagógica	Atividade pedagógica	Orientação	Orientação		
Noturno	19h30-20h20	Mat. Aplic. Economia II- 2º A	Mat. Aplic. Contábeis- 1º A	Estatística Econômica II- 2º A	Mat. Aplic. Economia I- 1º A	Atendimento ao aluno	
	20h20-21h10	Mat. Aplic. Economia II- 2º A	Mat. Aplic. Contábeis- 1º A	Estatística Econômica II- 2º A	Mat. Aplic. Economia I- 1º A	Atendimento ao aluno	
	21h20-22h10	Mat. Aplic. Economia II- 2º B	Mat. Aplic. Contábeis- 1º B	Estatística Econômica II- 2º B	Mat. Aplic. Economia I- 1º A		
	22h10-23h	Mat. Apli. Economia II- 2º B	Mat. Aplic. Contábeis- 1º B	Estatística Econômica II- 2º B	Mat. Aplic. Economia I- 1º B		

### 6. PREVISÕES DE AFASTAMENTOS NÃO EXTRAORDINARIOS

(licença prêmio, sabática, capacitação, maternidade, entre outras)

TIPO	MOTIVO	PERÍODO

### 7. PREVISÕES DE VIAGENS PARA EVENTOS CIENTÍFICOS

EVENTO	LOCAL	PERÍODO

### 8. OUTRAS OBSERVAÇÕES


--



--	--

Campos Mourão 12/12/2017 Local / data	Adrielle C. Waideman Assinatura do Professor
---	---

Campos Mourão 12/12/2017 Local / data	 Prof.ª Rosafra A. Gonçalves Cidoto Coord. do curso de Matemática Portaria 043/2016 UNESP/AR Assinatura do Coordenador do Curso
---	---

08/02/18 Local / data	 Assinatura do Diretor do Centro de Área
--------------------------	---

Amauri Jersí Cedim  
Diretor do Centro de Ciências  
Humanas e da Educação  
Portaria 509 / 2016

## PLANO DE ATIVIDADE DOCENTE (PAD)

### 1. DADOS DOCENTE

<b>Campus:</b>	Campo Mourão
<b>Centro de Área:</b>	Centro de Ciências Humanas e da Educação
<b>Colegiado:</b>	Matemática
<b>Nome do docente:</b>	Amauri Jersi Ceolim
<b>Maior Titulação:</b>	Doutor
<b>Data de obtenção do título:</b>	03 de junho de 2015
<b>Área de concurso:</b>	Educação Matemática
<b>Tempo de docência nos componentes curriculares:</b>	29 anos
<b>Tempo efetivo de docência no ensino superior na UNESPAR:</b>	22 anos
<b>Data de nomeação ao cargo de docente:</b>	24 de julho de 1995
<b>Cargo de Gestão Institucional:</b>	Diretor de Centro – CCHE
<b>Número da portaria de nomeação:</b>	509/2016 – Reitoria/Unespar
<b>Validade da portaria:</b>	Julho de 2018

### 2. ATIVIDADES DE ENSINO

2.1. DIDÁTICA (listar grau de ensino, disciplina, curso, turma, turno, carga horária (CH) semanal e anual. Para calcular a CH anual da Graduação multiplicar a CH semanal por 36 semanas e da Pós-Graduação *stricto sensu* multiplicar por 15 semanas)

Grau de ensino	Disciplina	Curso	Turma	Turno	Carga horária semanal	Carga horária anual
Graduação	Modelagem Matemática na Perspectiva da Educação Matemática	Matemática	4º Ano	N	2h	72h
Graduação	Complementos de Matemática	Matemática	1º Ano	N	2h	72h
Graduação	Modelagem Matemática na Perspectiva da Educação Matemática – Apoio Didático	Matemática	4º Ano	N	2h	72h
Graduação	Complementos de Matemática – Apoio Didático	Matemática	1º Ano	N	2h	72h
<b>TOTAL DE CARGA HORÁRIA DIDÁTICA (1)</b>					<b>8h</b>	<b>288h</b>

2.2. COMPLEMENTAR (lista grau de ensino, atividade complementar / disciplina / orientando, curso, turma, turno, CH semanal e anual. Para calcular a CH anual da Graduação multiplicar a CH semanal por 36 semanas e da Pós-Graduação *stricto sensu* multiplicar por 15 semanas)

Grau de ensino	Atividade/Disciplina/Orientações	Curso	Turma	Turno	Carga horária semanal	Carga horária anual
Graduação	Trabalho de Conclusão de Curso	Matemática	4º Ano	Noturno	1	36
<b>TOTAL DE CARGA HORÁRIA COMPLEMENTAR (2)</b>					<b>1</b>	<b>36</b>



### 3. ATIVIDADE DE PESQUISA / EXTENSÃO / CULTURA E PROGRAMAS ESPECIAIS

(nominar projeto(s)/programa(s), nome do(s) orientando(s), carga horária semanal e anual. Para calcular a CH anual multiplicar a CH semanal por 48 semanas)

PROJETO/PROGRAMA	NOME(S) DOS ORIENTANDO(S) (se houver)	Carga horária semanal	Carga horária anual
<b>Projeto vinculado ao TIDE:</b> Modelagem na perspectiva da Educação Matemática Crítica: abordagem na Educação Básica. Vigência: 01/09/2017 até 31/08/2019.		12 horas	576 horas
<b>Participação no projeto de pesquisa:</b> dificuldades no uso pedagógico das tecnologias da informação e comunicação: perspectivas de professores de matemática da educação básica – vigência: 01/09/2017 até 31/08/2019.		4 horas	192 horas
<b>Participação no projeto de extensão:</b> Diálogos entre Escola e Universidade acerca do Ensino de Matemática		4 horas	192 horas
<b>TOTAL DE CARGA HORÁRIA PESQUISA/EXTENSÃO/CULTURA/PROGRAMAS ESPECIAIS (3)</b>		<b>20h</b>	<b>960h</b>

### 4. ATIVIDADES DE GESTÃO INSTITUCIONAL (nominar cargo, número e data da portaria de nomeação, CH semanal e anual. Para calcular a CH anual multiplicar a CH semanal por 48 semanas)

CARGO	NUMERO E DATA DA PORTARIA	Carga horária semanal	Carga horária anual
Conselho Editorial da RPEM		0,5 hora	24 horas
Colegiado de Matemática		0,5 hora	24 horas
Diretor de Centro de Áreas de Ciências Humanas e da Educação	509/2016 – Reitoria/Unespar	32 horas	1536
Programa de Reestruturação Curricular dos Cursos de graduação da Unespar		1 h	48
<b>TOTAL DE CARGA HORÁRIA DE GESTÃO INSTITUCIONAL (4)</b>		<b>34</b>	<b>1632h</b>
<b>CARGA HORÁRIA TOTAL (1+2+3+4)</b>		<b>63 h</b>	<b>2916h</b>

### 5. PREVISÃO DE HORÁRIO

	Horário	Segunda-feira	Terça-feira	Quarta-feira	Quinta-feira	Sexta-feira	Sábado
Matutino	7h30-8h20		CCHE	CCHE	CCHE	CCHE	
	8h20-9h10		CCHE	CCHE	CCHE	CCHE	
	9h20-10h10		CCHE	CCHE	CCHE	CCHE	
	10h10-11h		CCHE	CCHE	CCHE	CCHE	



	11h-11h50		CCHE	CCHE	CCHE	CCHE	
Vespertino	13h30-14h20	CCHE			CCHE		
	14h20-15h10	CCHE			CCHE		
	15h30-16h20	CCHE			CCHE		
	16h20-17h10	CCHE			CCHE		
	17h10-18h	CCHE			CCHE		
Noturno	19h30-20h20	CCHE	CCHE	CCHE	Atividades pedagógicas	Atividades pedagógicas	
	20h20-21h10	CCHE	CCHE	CCHE	Atividades pedagógicas	Atividades pedagógicas	
	21h20-22h10	1º Matemática: Complementos	4º Matemática: Modelagem Matemática	CCHE	Atividades pedagógicas	Atividades pedagógicas	
	22h10-23h	1º Matemática: Complementos	4º Matemática: Modelagem Matemática	CCHE	Atividades pedagógicas	Atividades pedagógicas	

## 6. PREVISÕES DE AFASTAMENTOS NÃO EXTRAORDINÁRIOS

(licença prêmio, sabática, capacitação, maternidade, entre outras)


TIPO	MOTIVO	PERÍODO


## 7. PREVISÕES DE VIAGENS PARA EVENTOS CIENTÍFICOS

EVENTO	LOCAL	PERÍODO
SIPEM- Simpósio Internacional de Pesquisas em Educação Matemática	Brasília	24-28 de outubro
SIPEMAT- Simpósio Internacional de Pesquisas em Educação Matemática	Amazônia	27-29 de junho

## 8. OUTRAS OBSERVAÇÕES

--

	
Campo Mourão / 12/12/17	Assinatura do Professor

Campo Mourão 12/12/2017	
Local / data	Assinatura do Coordenador do Curso

Prof.º Rosafra A. Gonçalves Cár.  
Coord. do curso de Matemática  
Portaria 041/2018 UNESP/RJ

	
08/02/18	Assinatura do Diretor do Centro de Área

Amah Jersi Ceolim  
Diretor do Centro de Ciências  
Humanas e da Educação  
Portaria 408 / 2016



## PLANO DE ATIVIDADE DOCENTE (PAD)

### 1. DADOS DOCENTE

<b>Campus:</b>	Campo Mourão
<b>Centro de Área:</b>	Ciências Humanas e da Educação
<b>Colegiado:</b>	Matemática
<b>Nome do docente:</b>	Dirceu Scaldelai
<b>Maior Titulação:</b>	Mestre
<b>Data de obtenção do título:</b>	28/09/2007
<b>Área de concurso:</b>	Matemática
<b>Tempo de docência nos componentes curriculares:</b>	12 anos
<b>Tempo efetivo de docência no ensino superior na UNESPAR:</b>	7 anos
<b>Data de nomeação ao cargo de docente:</b>	28/10/2012
<b>Cargo de Gestão Institucional:</b>	
<b>Número da portaria de nomeação:</b>	
<b>Validade da portaria:</b>	

### 2. ATIVIDADES DE ENSINO

2.1. DIDÁTICA (listar grau de ensino, disciplina, curso, turma, turno, carga horária (CH) semanal e anual. Para calcular a CH anual da Graduação multiplicar a CH semanal por 36 semanas e da Pós-Graduação *stricto sensu* multiplicar por 15 semanas)

Grau de ensino	Disciplina	Curso	Turma	Turno	Carga horária semanal	Carga horária anual
Graduação	Fundamentos da Matemática	Matemática	1º	Noturno	4	144
Graduação	Estruturas Algébricas	Matemática	3º	Noturno	4	144
Graduação	Matemática aplicada	Administração	1º	Noturno	2	72
Graduação	Fundamentos da Matemática – Apoio Didático	Matemática	1º	Noturno	4	144
Graduação	Estruturas Algébricas – Apoio Didático	Matemática	3º	Noturno	4	144
Graduação	Matemática aplicada– Apoio Didático	Administração	1º	Noturno	2	72
<b>TOTAL DE CARGA HORÁRIA DIDÁTICA (1)</b>					<b>20</b>	<b>720</b>

2.2. COMPLEMENTAR (lista grau de ensino, atividade complementar / disciplina / orientando, curso, turma, turno, CH semanal e anual. Para calcular a CH anual da Graduação multiplicar a CH semanal por 36 semanas e da Pós-Graduação *stricto sensu* multiplicar por 15 semanas)

Grau de ensino	Atividade/Disciplina/Orientações	Curso	Turma	Turno	Carga horária semanal	Carga horária anual
Graduação	Monitoria: Matemática Aplicada	Administração	1 ano	noturno	1	15

**3. ATIVIDADE DE PESQUISA / EXTENSÃO / CULTURA E PROGRAMAS ESPECIAIS**

(nominar projeto(s)/programa(s), nome do(s) orientando(s), carga horária semanal e anual. Para calcular a CH anual multiplicar a CH semanal por 48 semanas)

PROJETO/PROGRAMA	NOME(S) DOS ORIENTANDO(S) (se houver)	Carga horária semanal	Carga horária anual
Projeto de Pesquisa Tecnologias Digitais na Educação. Vigência: 23/03/2017 - 23/03/2019		12	576
PIC: Métodos de Otimização irrestrita sobre uma abordagem gráfica no software GeoGebra; vigência 01/08/2017 a 31/07/2018	Lucas Everton Rodrigues	1	48
Análise de tarefas como prática para (re)significação de conhecimentos profissionais de professores de Matemática. Proponente: Maria Ivete Basniak. Equipe: Everton José Goldoni Estevam, Dirceu Scaldelai, Celine Maria Paulek, Natali Angela Felipe, Carolina Soares Bueno. Aprovação: Edital 16/2016 - PRPPG/Unespar		4	192
<b>TOTAL DE CARGA HORÁRIA PESQUISA/EXTENSÃO/CULTURA/PROGRAMAS ESPECIAIS (3)</b>		<b>17</b>	<b>816</b>

**4. ATIVIDADES DE GESTÃO INSTITUCIONAL** (nominar cargo, número e data da portaria de nomeação, CH semanal e anual. Para calcular a CH anual multiplicar a CH semanal por 48 semanas)

CARGO	NÚMERO E DATA DA PORTARIA	Carga horária semanal	Carga horária anual
ENIEDUC		1	48
Conselho do colegiado de Matemática		0,5	24
Conselho do colegiado de Administração		0,5	24
<b>TOTAL DE CARGA HORÁRIA DE GESTÃO INSTITUCIONAL (4)</b>		<b>2</b>	<b>144</b>
<b>CARGA HORÁRIA TOTAL (1+2+3+4)</b>		<b>40</b>	

R



### 5. PREVISÃO DE HORÁRIO

	Horário	Segunda-feira	Terça-feira	Quarta-feira	Quinta-feira	Sexta-feira	Sábado
Matutino	7h30-8h20	Atividade pedagógica	Atividade pedagógica	Atividade pedagógica	Projeto	TIDE	
	8h20-9h10	Atividade pedagógica	Atividade pedagógica	Atividade pedagógica	Projeto	TIDE	
	9h20-10h10	Atividade pedagógica		Atividade pedagógica	Projeto	TIDE	
	10h10-11h	Atividade pedagógica		Atividade pedagógica	Projeto	TIDE	
	11h-11h50						
Vespertino	13h30-14h20		PIC	Reunião colegiado Matemática / Administração	TIDE	TIDE	
	14h20-15h10		Monitoria		TIDE	TIDE	
	15h30-16h20				TIDE	TIDE	
	16h20-17h10				TIDE	TIDE	
	17h10-18h						
Noturno	19h30-20h20	Fundamentos da Matemática 1ºMat	Matemática aplicada 1º ADM	Estruturas algébricas 3º Mat			
	20h20-21h10	Fundamentos da Matemática 1ºMat	Matemática aplicada 1º ADM	Estruturas algébricas 3º Mat			
	21h20-22h10	Estruturas algébricas 3º Mat	Atendimento discente	Fundamentos da Matemática 1ºMat			
	22h10-23h	Estruturas algébricas 3º Mat	Atendimento discente	Fundamentos da Matemática 1ºMat			

### 6. PREVISÕES DE AFASTAMENTOS NÃO EXTRAORDINÁRIOS

(licença prêmio, sabática, capacitação, maternidade, entre outras)

TIPO	MOTIVO	PERÍODO
Doutorado	Possível ingresso no curso de doutorado do programa PPGMNE	Março de 2018


### 7. PREVISÕES DE VIAGENS PARA EVENTOS CIENTÍFICOS


EVENTO	LOCAL	PERÍODO
Congresso Nacional de Matemática Aplicada	Campinas - SP	17 a 21 de Setembro

e Computacional		2018
Simpósio de Métodos Numéricos em Engenharia	Curitiba - Pr	Novembro 2018
Simpósio Brasileiro de Pesquisa Operacional	Rio de Janeiro	06 a 09 de Agosto de 2018

### 8. OUTRAS OBSERVAÇÕES


Campo Mourão, 12 de Dezembro de 2017	
Local / data	Assinatura do Professor

Campo Mourão, 12/12/2017	
Local / data	Assinatura do Coordenador do Curso

08/02/18	
Local / data	Assinatura do Diretor do Centro de Área

Amáun Jere Cecim  
Diretor do Centro de Ciências  
Humanas e da Educação  
Portaria 509 / 2016



## PLANO DE ATIVIDADE DOCENTE (PAD)

### 1. DADOS DOCENTE

<b>Campus:</b>	Campo Mourão
<b>Centro de Área:</b>	Centro de Ciências Humanas e da Educação
<b>Colegiado:</b>	Matemática
<b>Nome do docente:</b>	Fábio Alexandre Borges
<b>Maior Titulação:</b>	Doutor em Educação para a Ciência e a Matemática
<b>Data de obtenção do título:</b>	2013
<b>Área de concurso:</b>	Educação Matemática
<b>Tempo de docência nos componentes curriculares:</b>	9 anos
<b>Tempo efetivo de docência no ensino superior na UNESPAR:</b>	9 anos
<b>Data de nomeação ao cargo de docente:</b>	03/04/2008
<b>Cargo de Gestão Institucional:</b>	Diretor de Ensino – Pró-Reitoria de Ensino e Graduação
<b>Número da portaria de nomeação:</b>	232/2017
<b>Validade da portaria:</b>	A partir de 01/03/2017 (sem prazo final pré-definido)

### 2. ATIVIDADES DE ENSINO

2.1. DIDÁTICA (listar grau de ensino, disciplina, curso, turma, turno, carga horária (CH) semanal e anual. Para calcular a CH anual da Graduação multiplicar a CH semanal por 36 semanas e da Pós-Graduação *stricto sensu* multiplicar por 15 semanas)

Grau de ensino	Disciplina	Curso	Turma	Turno	Carga horária semanal	Carga horária anual
Pós-graduação <i>lato sensu</i>	O ensino de Matemática nos Anos Iniciais da Educação Básica	Pós-graduação em Educação	Única	Único	1	36
Pós-graduação <i>lato sensu</i>	O ensino de Matemática nos Anos Iniciais da Educação Básica – APOIO DIDÁTICO	Pós-graduação em Educação	Única	Único	1,5	54
Graduação	Filosofia da Educação Matemática	Matemática	4º	Noite	2,0	72
Graduação	Filosofia da Educação Matemática – APOIO DIDÁTICO	Matemática	4º	Noite	2,0	72
<b>TOTAL DE CARGA HORÁRIA DIDÁTICA (1)</b>					<b>6,5</b>	<b>234</b>

2.2. COMPLEMENTAR (lista grau de ensino, atividade complementar / disciplina / orientando, curso, turma, turno, CH semanal e anual. Para calcular a CH anual da Graduação multiplicar a CH semanal por 36 semanas e da Pós-Graduação *stricto sensu* multiplicar por 15 semanas)

Grau de ensino	Atividade/Disciplina/Orientações	Curso	Turma	Turno	Carga horária semanal	Carga horária anual
Pós-graduação <i>lato sensu</i>	Orientanda: Danieli Patrícia da Silva	Pós-graduação em Educação	Única	Único	1	36
Pós-graduação <i>lato sensu</i>	Orientanda: Maria Eduarda da Silva	Pós-graduação em Educação	Única	Único	1	36
Graduação	Orientando TCC: Tiago Pereira	Matemática	4º	Noite	1	36
Graduação	Orientanda TCC: Aricle Stürle	Matemática	4º	Noite	1	36
<b>TOTAL DE CARGA HORÁRIA COMPLEMENTAR (2)</b>					<b>4</b>	<b>144</b>

### 3. ATIVIDADE DE PESQUISA / EXTENSÃO / CULTURA E PROGRAMAS ESPECIAIS

(nominar projeto(s)/programa(s), nome do(s) orientando(s), carga horária semanal e anual. Para calcular a CH anual multiplicar a CH semanal por 48 semanas)

PROJETO/PROGRAMA	NOME(S) DOS ORIENTANDO(S)	Carga horária	Carga
------------------	---------------------------	---------------	-------



	(se houver)	semanal	horária anual
TIDE - Uma relação entre as representações sociais docentes e discentes acerca do aluno cego e do ensino de Matemática inclusivo - Pesquisa - Vigência: 1/9/2016 a 31/8/2018	Não há	12 h	576 h
Projeto de extensão: Diálogos entre docentes da Educação Básica e do Ensino Superior acerca do ensino de Matemática	Não há	4h	144 h
Campo Conceitual das Funções: conhecimentos de professores e de diferentes alunos, em níveis e modalidades de ensino diversas - Pesquisa - 8/2016 a 8/2018	Não há	4h	144 h
Iniciação Científica: Narrativas Discentes acerca do ensino de Matemática para alunos DV's inclusos	Tiago Pereira	1	36 h
Iniciação Científica: O papel do Estágio Supervisionado na formação do professor de Matemática: com a palavra, os futuros educadores	Ariele Stirle	1	36 h
<b>TOTAL DE CARGA HORÁRIA PESQUISA/EXTENSÃO/CULTURA/PROGRAMAS ESPECIAIS (3)</b>		<b>22</b>	<b>936</b>

**4. ATIVIDADES DE GESTÃO INSTITUCIONAL** (nominar cargo, número e data da portaria de nomeação, CH semanal e anual. Para calcular a CH anual multiplicar a CH semanal por 48 semanas)

CARGO	NUMERO E DATA DA PORTARIA	Carga horária semanal	Carga horária anual
Editor da Revista Paranaense de Educação Matemática	012/2016-D / 09/05/2016	4 h	192 h
Diretor de Ensino da PROGRAD	232/2017 / 10/03/2017	32 h	1152 h
Vice-coordenador do CEDH Campo Mourão	024/2016-D 30/11/2016	1 h	48 h
Membro do NDE de Matemática	015/2017-D	2 h	96 h
Conselho do Colegiado de Matemática		0,5 h	24 h
Programa de Reestruturação Curricular dos Cursos de Graduação da Unespar		1 h	48 h
Líder do Grupo de Estudos e Pesquisas em Surdez e Educação Matemática - GEPSEM		1 h	48 h
<b>TOTAL DE CARGA HORÁRIA DE GESTÃO INSTITUCIONAL (4)</b>		<b>41,5</b>	<b>1608</b>
<b>CARGA HORÁRIA TOTAL (1+2+3+4)</b>		<b>74</b>	<b>2922</b>

**5. PREVISÃO DE HORÁRIO**

	Horário	Segunda-feira	Terça-feira	Quarta-feira	Quinta-feira	Sexta-feira	Sábado
M a t u r n o	7h30-8h20	Prograd - Direção de Ensino	Prograd - Direção de Ensino	Projeto Extensão	Prograd - Direção de Ensino	Prograd - Direção de Ensino	
	8h20-9h10	Prograd - Direção de Ensino	Prograd - Direção de Ensino	Projeto Extensão	Prograd - Direção de Ensino	Prograd - Direção de Ensino	
	9h20-10h10	Prograd - Direção de Ensino	Prograd - Direção de Ensino	Projeto Extensão	Prograd - Direção de Ensino	Prograd - Direção de Ensino	
	10h10-11h	Prograd - Direção de Ensino	Prograd - Direção de Ensino	Projeto Extensão	Prograd - Direção de Ensino	TIDE	
	11h-11h50	Prograd - Direção de Ensino	Prograd - Direção de Ensino	Projeto Pesquisa	Prograd - Direção de Ensino	TIDE	



V e s p e r t i n o	13h30-14h20	Prograd – Direção de Ensino	Prograd – Direção de Ensino	Reunião Colegiado	Prograd – Direção de Ensino	TIDE	
	14h20-15h10	Prograd – Direção de Ensino	Prograd – Direção de Ensino	Reunião Colegiado	Prograd – Direção de Ensino	TIDE	
	15h30-16h20	Prograd – Direção de Ensino	Prograd – Direção de Ensino	Reunião NDE	Prograd – Direção de Ensino	TIDE	
	16h20-17h10	Prograd – Direção de Ensino	Prograd – Direção de Ensino	Reunião NDE	Prograd – Direção de Ensino	TIDE	
	17h10-18h	Prograd – Direção de Ensino	Prograd – Direção de Ensino	Edição da RPEM	Edição da RPEM	Edição da RPEM	
N o t u r n o	19h30-20h20	Orientação PIC	TIDE	TIDE	Filosofia – 4º Matemática	Edição da RPEM	
	20h20-21h10	Orientação PIC	TIDE	TIDE	Filosofia – 4º Matemática	Projeto Pesquisa	
	21h20-22h10	Orientação TCC	TIDE	Projeto Pesquisa	Atendimento		
	22h10-23h	Orientação TCC	TIDE	Projeto Pesquisa	Atendimento		

### 6. PREVISÕES DE AFASTAMENTOS NÃO EXTRAORDINÁRIOS

(licença prêmio, sabática, capacitação, maternidade, entre outras)

TIPO	MOTIVO	PERÍODO

### 7. PREVISÕES DE VIAGENS PARA EVENTOS CIENTÍFICOS

EVENTO	LOCAL	PERÍODO
Simpósio Internacional de Educação Matemática	Foz do Iguaçu	Novembro

### 8. OUTRAS OBSERVAÇÕES

<p>Campo Mourão, 12/12/2017. Local / data</p>	<p>Fábio Alexandre Borges Assinatura do Professor</p>
<p>Campo Mourão, 12/10/2017 Local / data</p>	<p>Assinatura do Coordenador do Curso Prof.ª Rosefran A. Gonçalves Cibotto Coord. do curso de Matemática Setembro 01/2016 UNESPAR</p>
<p>08/02/18 Local / data</p>	<p>Assinatura do Diretor do Centro de Área</p>

Amaun Jerri Ceolim  
Diretor do Centro de Ciências  
Humanas e da Educação  
Portaria 509 / 2016

## PLANO DE ATIVIDADE DOCENTE (PAD)

### 1. DADOS DOCENTE

<b>Campus:</b>	Campo Mourão
<b>Centro de Área:</b>	Centro de Ciências Humanas e da Educação
<b>Colegiado:</b>	Matemática
<b>Nome do docente:</b>	Gislaine Aparecida Pericaro
<b>Maior Titulação:</b>	Doutorado
<b>Data de obtenção do título:</b>	12/12/2011
<b>Área de concurso:</b>	Estatística
<b>Tempo de docência nos componentes curriculares:</b>	12 anos e 10 meses
<b>Tempo efetivo de docência no ensino superior na UNESPAR:</b>	11 anos e 1 mês
<b>Data de nomeação ao cargo de docente:</b>	02/10/2006
<b>Cargo de Gestão Institucional:</b>	
<b>Número da portaria de nomeação:</b>	
<b>Validade da portaria:</b>	

### 2. ATIVIDADES DE ENSINO

2.1. DIDÁTICA (listar grau de ensino, disciplina, curso, turma, turno, carga horária (CH) semanal e anual. Para calcular a CH anual da Graduação multiplicar a CH semanal por 36 semanas e da Pós-Graduação *stricto sensu* multiplicar por 15 semanas)

Grau de ensino	Disciplina	Curso	Turma	Turno	Carga horária semanal	Carga horária anual
Graduação	Cálculo Diferencial e Integral II	Matemática	2º ano	Noturno	6	216
Graduação	Cálculo Diferencial e Integral II – Apoio didático	Matemática	2º ano	Noturno	6	216
Graduação	Métodos Estatísticos e Modelos Probabilísticos Aplicados à Engenharia de Produção	EPA	3º ano	Diurno	3	108
Graduação	Métodos Estatísticos e Modelos Probabilísticos Aplicados à Engenharia de Produção – Apoio Didático	EPA	3º ano	Diurno	3	108
<b>TOTAL DE CARGA HORÁRIA DIDÁTICA (1)</b>					<b>18</b>	<b>648</b>

2.2. COMPLEMENTAR (lista grau de ensino, atividade complementar / disciplina / orientando, curso, turma, turno, CH semanal e anual. Para calcular a CH anual da Graduação multiplicar a CH semanal por 36 semanas e da Pós-Graduação *stricto sensu* multiplicar por 15 semanas)

Grau de ensino	Atividade/Disciplina/Orientações	Curso	Turma	Turno	Carga horária semanal	Carga horária anual
Graduação	Orientação de Estágio	Matemática	A definir	Noturno	1	36
Graduação	Monitoria acadêmica de Cálculo II	Matemática	2º ano	Noturno	1	36
<b>TOTAL DE CARGA HORÁRIA COMPLEMENTAR (2)</b>					<b>2</b>	<b>72</b>

R



### 3. ATIVIDADE DE PESQUISA / EXTENSÃO / CULTURA E PROGRAMAS ESPECIAIS

(nominar projeto(s)/programa(s), nome do(s) orientando(s), carga horária semanal e anual. Para calcular a CH anual multiplicar a CH semanal por 48 semanas)

PROJETO/PROGRAMA	NOME(S) DOS ORIENTANDO(S) (se houver)	Carga horária semanal	Carga horária anual
Programação Estocástica aplicada ao problema de despacho hidrotérmico - TIDE	Carlos Eduardo da Silva	12	576
Meta-heurística e aplicações no contexto de inteligência artificial computacional - Pesquisa		4	192
Algoritmos de otimização aplicados à quantificação da incerteza em sistemas estocásticos e na clusterização de dados via estimativa de densidade Kernel - Pesquisa		4	192
<b>TOTAL DE CARGA HORÁRIA PESQUISA/EXTENSÃO/CULTURA/PROGRAMAS ESPECIAIS (3)</b>		<b>20</b>	<b>960</b>

### 4. ATIVIDADES DE GESTÃO INSTITUCIONAL (nominar cargo, número e data da portaria de nomeação, CH semanal e anual. Para calcular a CH anual multiplicar a CH semanal por 48 semanas)

CARGO	NUMERO E DATA DA PORTARIA	Carga horária semanal	Carga horária anual
Membro do Colegiado de Matemática		0,5	24
Membro do Colegiado de EPA		0,5	24
Membro do NDE do Curso de Matemática	Portaria n. 015/2017-D	2	96
<b>TOTAL DE CARGA HORÁRIA DE GESTÃO INSTITUCIONAL (4)</b>		<b>3</b>	<b>144</b>
<b>CARGA HORÁRIA TOTAL (1+2+3+4)</b>		<b>43</b>	<b>1824</b>

R

### 5. PREVISÃO DE HORÁRIO

	Horário	Segunda-feira	Terça-feira	Quarta-feira	Quinta-feira	Sexta-feira	Sábado
Matutino	7h45-8h35						
	8h35-9h25		Pesquisa	Apoio didático			
	9h35-10h25		Pesquisa	Estatística - 3º ano EPA			
	10h25-11h15		Pesquisa	Estatística - 3º ano EPA			
	11h15-12h05		Pesquisa	Estatística - 3º ano EPA			
Vespertino	13h30-14h20	Orientações			Pesquisa	Pesquisa	
	14h20-15h10	Orientações			Pesquisa	Pesquisa	
	15h20-16h10	Apoio didático			Pesquisa	Pesquisa	
	16h10-17h00	Apoio didático			Pesquisa	Pesquisa	
	17h10-17h50						
Noturno	19h30-20h20	Cálculo II - 2º ano Matemática	Atendimento aos alunos	Cálculo II - 2º ano Matemática	Pesquisa	Pesquisa	
	20h20-21h10	Cálculo II - 2º ano Matemática	Atendimento aos alunos	Cálculo II - 2º ano Matemática	Pesquisa	Pesquisa	
	21h20-22h10	Apoio didático	Cálculo II - 2º ano Matemática	Apoio didático	Pesquisa	Pesquisa	
	22h10-23h	Apoio didático	Cálculo II - 2º ano Matemática	Apoio didático	Pesquisa	Pesquisa	

### 6. PREVISÕES DE AFASTAMENTOS NÃO EXTRAORDINÁRIOS

(licença prêmio, sabática, capacitação, maternidade, entre outras)

TIPO	MOTIVO	PERÍODO


### 7. PREVISÕES DE VIAGENS PARA EVENTOS CIENTÍFICOS


EVENTO	LOCAL	PERÍODO
XII Brazilian Workshop on Continuous Optimization	Foz do Iguaçu - PR	De 23 a 27 de julho de 2018




XXXVIII Congresso Nacional de Matemática Aplicada e Computacional	UMECC/UNICAMP - Campinas - SP	De 17 a 21 de setembro de 2018
Simpósio Brasileiro de Pesquisa Operacional	Rio de Janeiro	De 06 a 08 de agosto de

**8. OUTRAS OBSERVAÇÕES**


Campo Mourão, 12 de dezembro de 2017 Local / data	 Assinatura do Professor
--	---

Campo Mourão, 12/12/17 Local / data	 Assinatura do Coordenador do Curso
--	--

08/02/18 Local / data	 Assinatura do Diretor do Centro de Área
--------------------------	---

Amaun Jerri Ceolim  
Diretor do Centro de Ciências  
Humanas e da Educação  
Portaria 509 / 2018

## PLANO DE ATIVIDADE DOCENTE (PAD)

### I. DADOS DOCENTE

<b>Campus:</b>	Campo Mourão
<b>Centro de Área:</b>	CCHE
<b>Colegiado:</b>	Matemática
<b>Nome do docente:</b>	João Henrique Lorin
<b>Maior Titulação:</b>	Mestre
<b>Data de obtenção do título:</b>	2009
<b>Área de concurso:</b>	Educação Matemática
<b>Tempo de docência nos componentes curriculares:</b>	9 anos e 8 meses
<b>Tempo efetivo de docência no ensino superior na UNESPAR:</b>	5 anos e 8 meses
<b>Data de nomeação ao cargo de docente:</b>	Data admissão: 09/04/2012
<b>Cargo de Gestão Institucional:</b>	
<b>Número da portaria de nomeação:</b>	
<b>Validade da portaria:</b>	

### 2. ATIVIDADES DE ENSINO

**2.1. DIDÁTICA** (para grau de ensino, disciplina, curso, turma, turno, carga horária (CH) semanal e anual. Para calcular a CH anual da Graduação multiplicar a CH semanal por 36 semanas e da Pós-Graduação *stricto sensu* multiplicar por 15 semanas)

Grau de ensino	Disciplinas	Curso	Turma	Turno	Carga horária semanal	Carga horária anual
Graduação	Geometria Analítica e Álgebra Linear	Matemática	1	noturno	6	216
Graduação	Apoio didático disciplina "Geometria Analítica e Álgebra Linear"	Matemática	1	noturno	6	216
Graduação	Matemática Financeira	Matemática	4	noturno	2	72
Graduação	Apoio didático disciplina "Matemática Financeira"	Matemática	4	noturno	2	72
Graduação	Matemática Financeira	Contábeis	2A	noturno	2	72
Graduação	Apoio didático disciplina "Matemática Financeira"	Contábeis	2A	noturno	2	72
<b>TOTAL DE CARGA HORÁRIA DIDÁTICA (1)</b>					<b>20</b>	<b>720</b>

**2.2. COMPLEMENTAR** (para grau de ensino, atividade complementar / disciplina, orientação, curso, turma, turno, CH semanal e anual. Para calcular a CH anual da Graduação multiplicar a CH semanal por 36 semanas e da Pós-Graduação *stricto sensu* multiplicar por 15 semanas)

Grau de ensino	Atividade/Disciplina/Orientações	Curso	Turma	Turno	Carga horária semanal	Carga horária anual
Graduação	Orientação Monitoria: Geometria Analítica e Álgebra Linear	Matemática	única		1	36

R



<b>TOTAL DE CARGA HORÁRIA COMPLEMENTAR (2)</b>						<b>1</b>	<b>36</b>

### 3. ATIVIDADE DE PESQUISA / EXTENSÃO / CULTURA E PROGRAMAS ESPECIAIS

(nominal, projetos/projetos, nome do(s) orientando(s), carga horária semanal e anual. Para calcular a CH anual multiplicar a CH semanal por 48 semanas)

PROJETO/PROGRAMA	NOME(S) DOS ORIENTANDO(S) (se houver)	Carga horária semanal	Carga horária anual
Obstáculos epistemológicos do infinito mobilizados por acadêmicos de licenciatura em matemática - Vigência: 02/04/2016 a 01/04/2018		12	576
Projeto extensão: Diálogos entre Escola e Universidade acerca do ensino da Matemática.		4	192
<b>TOTAL DE CARGA HORÁRIA PESQUISA/EXTENSÃO/CULTURA/PROGRAMAS ESPECIAIS (3)</b>		<b>16</b>	<b>768</b>

### 4. ATIVIDADES DE GESTÃO INSTITUCIONAL (nominal cargo, número e data da portaria de nomeação, CH semanal e anual. Para calcular a CH anual multiplicar a CH semanal por 48 semanas)

CARGO	NUMERO E DATA DA PORTARIA	Carga horária semanal	Carga horária anual
Núcleo Docente Estruturante – NDE - do curso de Matemática	PORTARIA N. 015/2017-D 22 de junho de 2017	2	96
Conselho Editorial da Revista Paranaense de Educação Matemática	PORTARIA N. 012/2016-D 19 de maio de 2016	0,5	24
Conselho do colegiado de Matemática		0,5	24
Conselho do colegiado de Contábeis		0,5	24
<b>TOTAL DE CARGA HORÁRIA DE GESTÃO INSTITUCIONAL (4)</b>		<b>3,5</b>	<b>168</b>
<b>CARGA HORÁRIA TOTAL (1+2+3+4)</b>		<b>46,5</b>	<b>1692</b>

### 5. PREVISÃO DE HORÁRIO

	Horário	Segunda-feira	Terça-feira	Quarta-feira	Quinta-feira	Sexta-feira	Sábado
Minutário	7h20-8h20						
	8h20-9h10						
	9h20-10h10						
	10h10-11h						
	11h-11h50						
Viz	13h30-14h20	Atividade Pesquisa	Atividade Pesquisa	Reunião Colegiado	Atividade Pesquisa	Atividade Pesquisa	

	14h20-15h10	Atividade Pesquisa	Atividade Pesquisa	Reunião Colegiado	Atividade Pesquisa	Atividade Pesquisa	
	15h30-16h20	Atividade Pesquisa	Atividade Pesquisa	Reunião Colegiado	Atividade Pesquisa	Atividade Pesquisa	
	16h20-17h10	Atividade Pesquisa	Atividade Pesquisa	Reunião Colegiado	Atividade Pesquisa	Atividade Pesquisa	
	17h10-18h						
Noturno	19h30-20h20	Atividade Pedagógica	GA	Atividade Pedagógica	GA	GA	
	20h20-21h10	Atividade Pedagógica	GA	Atividade Pedagógica	GA	GA	
	21h20-22h10	Atividade Pedagógica	Atendimento Discente	Atividade Pedagógica	Matemática Financeira - Contábeis	Matemática Financeira - Matemática	
	22h10-23h	Atividade Pedagógica	Atendimento Discente	Atividade Pedagógica	Matemática Financeira - Contábeis	Matemática Financeira - Matemática	

#### 6. PREVISÕES DE AFASTAMENTOS NÃO EXTRAORDINÁRIOS

(licença prêmio, sabática, carência, maternidade, entre outras)

TIPO	MOTIVO	PERÍODO


#### 7. PREVISÕES DE VIAGENS PARA EVENTOS CIENTÍFICOS

EVENTO	LOCAL	PERÍODO
8º Encontro Luso-Brasileiro de História da Matemática	Foz do Iguaçu - Paraná - Brasil	17 e 18 de agosto de 2018
VII SEMINÁRIO INTERNACIONAL DE PESQUISA EM EDUCAÇÃO MATEMÁTICA	Foz do Iguaçu - Paraná - Brasil	04 a 08 de novembro de 2018

#### 8. OUTRAS OBSERVAÇÕES


R




Campo Mourão - 12/12/2017 Local / data	 Assinatura do Professor
---	---

Campo Mourão 12/12/2017 Local / data	 Assinatura do Coordenador do Curso
---	--

Prof. Rosairan A. Gonçalves Caboto  
Coord. do curso de Matemática  
Portaria 043/2016 UNESPAR

08/02/18 Local / data	 Assinatura do Diretor do Centro de Área
--------------------------	---

Amaun Jersi Ceolim  
Diretor do Centro de Ciências  
Humanas e da Educação  
Portaria 509 / 2016



PLANO DE ATIVIDADE DOCENTE/2018

Campus	CAMPO MOURÃO
Colegiado	MATEMÁTICA

1-DADOS DO PROFESSOR

Campus:	CAMPO MOURÃO
Centro de Área:	CENTRO DE CIÊNCIAS HUMANAS E DA EDUCAÇÃO
Colegiado:	MATEMÁTICA
Nome do docente:	JULIANO FABIANO DA MOTA
Maiores Titulação:	DR. PH.D.
Data de obtenção do título:	07/12/2012
Área de concurso:	ESTATÍSTICA
Tempo de docência nos componentes curriculares:	12 ANOS
Tempo efetivo de docência no ensino superior na UNESPAR:	12 ANOS
Data de nomeação ao cargo de docente:	03/04/2006
Cargo de Gestão Institucional:	
Número da portaria de nomeação:	
Validade da portaria:	

2. ATIVIDADES DE ENSINO

2.1. DIDÁTICA (listar grau de ensino, disciplina, curso, turma, turno, carga horária semanal e anual. Para calcular a carga horária anual multiplicar a carga horária semanal por 36 semanas.)

Grau de ensino	Disciplina	Curso	Turma	Turno	Carga horária semanal	Carga horária anual
GRADUAÇÃO	ESTATÍSTICA E PROBABILIDADE	MATEMÁTICA	3ª	NOTURNO	4	144
GRADUAÇÃO	MATEMÁTICA FINANCEIRA	C. CONTÁBEIS	2ªA	NOTURNO	2	72
GRADUAÇÃO	INTRODUÇÃO A PESQ. OPERAC.	MATEMÁTICA	4ª	NOTURNO	2	72
GRADUAÇÃO	CÁLCULO NUMÉRICO	E. P. A.	2ª	INTEGRAL	2	72
GRADUAÇÃO	ESTATÍSTICA E PROB. - AD	MATEMÁTICA	3ª	NOTURNO	4	144
GRADUAÇÃO	MATEMÁTICA FINANCEIRA - AD	C. CONTÁBEIS	2ªA	NOTURNO	2	72
GRADUAÇÃO	INTR. A PESQ. OPERAC. - AD	MATEMÁTICA	4ª	NOTURNO	2	72
GRADUAÇÃO	CÁLCULO NUMÉRICO - AD	E. P. A.	2ª	INTEGRAL	2	72
<b>TOTAL DE CARGA HORÁRIA DIDÁTICA (1)</b>					<b>20</b>	<b>720</b>

2.2. COMPLEMENTAR (lista grau de ensino, atividade complementar / disciplina / orientando, curso, turma, turno, carga horária semanal e anual. Para calcular a carga horária anual multiplicar a carga horária semanal por 36 semanas)

Grau de ensino	Atividade/Disciplina/Orientando	Curso	Turma	Turno	Carga horária semanal	Carga horária anual
ICC	Vinícius de Oliveira Romano da Silva	MATEMÁTICA	4ª		1	36
<b>TOTAL DE CARGA HORÁRIA COMPLEMENTAR (2)</b>					<b>1</b>	<b>36</b>

3. ATIVIDADE DE PESQUISA / EXTENSÃO / CULTURA E PROGRAMAS ESPECIAIS (nominar projeto(s)/programa(s), nome do(s) orientando(s), carga horária semanal e anual. (Para calcular a carga horária anual multiplicar a carga horária semanal por 48 semanas)

PROJETO/PROGRAMA	PROTÓTIPO	NOME(S) ORIENTANDO(S) (se houver)	Carga horária semanal	Carga horária anual
TIDE: Meta-heurísticas e aplicações no contexto de inteligência computacional (coordenador)			12	576





PROJETO 1: Programação Estocástica aplicada ao problema de despacho hidrotérmico (TIDE Profa. Gislaire Pericaro, colaborador)			4	192
PROJETO 2: Algoritmos de otimização aplicados à quantificação da incerteza em sistemas estocásticos e na clusterização de dados via estimativa de densidade kernel (Projeto financiado pela Fundação Araucária da Profa. Solange Regina dos Santos)			4	192
PIC1: Evolução diferencial e o problema do caixeiro viajante no contexto de inteligência computacional	Vinicius de Oliveira Romano da Silva		1	48
PIC2: Algoritmos genéticos e o problema do caixeiro viajante no contexto de inteligência computacional	Marlon Gomes da Silva		1	48
	22		22	1.056

4. ATIVIDADES DE GESTÃO INSTITUCIONAL (nominar cargo, número e data da portaria de nomeação, carga horária semanal e anual. Para calcular a carga horária anual multiplicar a carga horária semanal por 48 semanas)

CARGO	NUMERO E DATA DA PORTARIA	Carga horária semanal	Carga horária anual
Conselho do Colegiado de Matemática		0,5	24
Conselho do Colegiado de EPA		0,5	24
Conselho do Colegiado de Ciências Contábeis		0,5	
Comitê Assessor Local de Iniciação Científica	405/2017 - 02/05/2017	1	48
Coordenação Local do Vestibular no Campus	207/2014 - 26/11/2014	2	96
Conselho de Campus	984/2016 - 29/09/2016	1	48
<b>TOTAL DE CARGA HORÁRIA DE GESTÃO INSTITUCIONAL (4)</b>		<b>5,5</b>	<b>264</b>
<b>CARGA HORÁRIA TOTAL (1+2+3+4)</b>		<b>48,5</b>	<b>2.076</b>

#### 5. PREVISÃO DE HORÁRIO

	Horário	Segunda-feira	Terça-feira	Quarta-feira	Quinta-feira	Sexta-feira	Sábado
Matutino	7:45 - 8:35	PROJ. TIDE	PROJ. TIDE	PROJETO 2	PROJETO 1	ATIV. PED.	
	8:35 - 9:25	PROJ. TIDE	PROJ. TIDE	PROJETO 2	PROJETO 1	ATIV. PED.	
	9:25 - 10:15	PROJ. TIDE	PROJ. TIDE	PROJETO 2	PROJETO 1	2ª E. P. A.	
	10:25 - 11:15	PROJ. TIDE	PROJ. TIDE	PROJETO 2	PROJETO 1	2ª E. P. A.	
	11:15 - 12:05						
Vespertino	13:30-14:20				PIC1	PROJ. TIDE	
	14:20-15:10				PIC2	PROJ. TIDE	
	15:20-16:10				ATIV. PED.	PROJ. TIDE	
	16:10-17h				ATIV. PED.	PROJ. TIDE	
Noturno	19:30-20:20	ATENDIMENTO			2ª A.C. CONT.	4ª MAT.	
	20:20-21:10	ATENDIMENTO			2ª A.C. CONT.	4ª MAJ.	
	21:20-22:10	3ª MAT.			ATIV. PED.	3ª MAJ.	
	22:10-23h	3ª MAT.			ATIV. PED.	3ª MAT.	

#### 6. PREVISÕES DE AFASTAMENTOS NA EXTRAORDINÁRIO (se houver, indicar a respectiva natureza)


TIPO	MOTIVO	PERÍODO


#### 7. PREVISÕES DE VIAGENS PARA EVENTOS CIENTÍFICOS

EVENTO	CIDADE	ÉPOCA
XXXVIII CNMAC - Congresso Nacional de Matemática Aplicada e Computacional	Campinas - SP	Setembro/2018
XXV SIMPEP - Simpósio de Engenharia de Produção	Bauru - SP	Novembro/2018



B. OUTRAS OBSERVAÇÕES


Campo Mourão, 12/12/2017	 Prof. Juliano Fabiano da Mota Universidade Estadual do Paraná Campus de Campo Mourão
--------------------------	--

Campo Mourão, 12/12/2017	 Prof. Roselma A. Gonçalves Cibotto Coord. do curso de Matemática Portaria 043/2016 UNESPAR
Local / data	Assinatura do Coordenador do Curso

08/09/18	
Local / data	Assinatura do Diretor do Centro de Área

Amauri Jerzi Cecim  
Diretor do Centro de Ciências  
Humanas e da Educação  
Portaria 509 / 2016



## PLANO DE ATIVIDADE DOCENTE (PAD)

### 1. DADOS DOCENTE

<b>Campus:</b>	Campo Mourão
<b>Centro de Área:</b>	Ciências Humanas e da Educação
<b>Colegiado:</b>	Matemática
<b>Nome do docente:</b>	Luciano Ferreira
<b>Maior Titulação:</b>	Doutor
<b>Data de obtenção do título:</b>	08/2016
<b>Área de concurso:</b>	Educação matemática
<b>Tempo de docência nos componentes curriculares:</b>	13 anos
<b>Tempo efetivo de docência no ensino superior na UNESPAR:</b>	4 anos
<b>Data de nomeação ao cargo de docente:</b>	09/09/2013
<b>Cargo de Gestão Institucional:</b>	Coordenador de curso
<b>Número da portaria de nomeação:</b>	
<b>Validade da portaria:</b>	

### 2. ATIVIDADES DE ENSINO

2.1. DIDÁTICA (listar grau de ensino, disciplina, curso, turma, turno, carga horária (CH) semanal e anual. Para calcular a CH anual da Graduação multiplicar a CH semanal por 36 semanas e da Pós-Graduação *stricto sensu* multiplicar por 15 semanas)

Grau de ensino	Disciplina	Curso	Turma	Turno	Carga horária semanal	Carga horária anual
	Estágio Supervisionado II	Matemática	4	Noturno	6	216
	Trabalho de Conclusão de Curso	Matemática	4	Noturno		72
	Apoio didático	Matemática	4	Vespertino e Noturno	6	216
<b>TOTAL DE CARGA HORÁRIA DIDÁTICA (I)</b>					<b>12</b>	<b>504</b>

2.2. COMPLEMENTAR (lista grau de ensino, atividade complementar / disciplina / orientando, curso, turma, turno, CH semanal e anual. Para calcular a CH anual da Graduação multiplicar a CH semanal por 36 semanas e da Pós-Graduação *stricto sensu* multiplicar por 15 semanas)

Grau de ensino	Atividade/Disciplina/Orientações	Curso	Turma	Turno	Carga horária semanal	Carga horária anual
graduação						



**TOTAL DE CARGA HORÁRIA COMPLEMENTAR (2)**

**3. ATIVIDADE DE PESQUISA / EXTENSÃO / CULTURA E PROGRAMAS ESPECIAIS**

(nominar projeto(s)/programa(s), nome do(s) orientando(s), carga horária semanal e anual. Para calcular a CH anual multiplicar a CH semanal por 48 semanas)

PROJETO/PROGRAMA	NOME(S) DOS ORIENTANDO(S) (se houver)	Carga horária semanal	Carga horária anual
Projeto de Pesquisa: "O curso de Matemática da UNESPAR campus de Campo Mourão Traçando o Perfil do aluno ingresso: Desejos, sonhos e frustrações". Vigência 09/10/2016 a 08/10/2018	Samuel Pedroso	12	576
Ingresso e Permanência de acadêmicos(as) dos primeiros anos nos cursos de licenciaturas da Universidade Estadual do Paraná Campus de Campo Mourão - Pesquisa - Vigência: 10/05/2016 a 9/05/2018		4	192
Projeto de extensão: Diálogos entre Escola e Universidade acerca do ensino da Matemática.		4	192
Projeto de Pesquisa: ATIVIDADES DE ENSINO DE GEOMETRIAS vigência 1/11/2017 a 31/10/2019		4	192
Projeto de Iniciação Científica: Aluno egresso do curso de Matemática da Unespar - campus de Campo Mourão: expectativas e decepções	Samuel Pedroso	1	48
<b>TOTAL DE CARGA HORÁRIA PESQUISA/EXTENSÃO/CULTURA/PROGRAMAS ESPECIAIS (3)</b>		<b>25</b>	<b>1120</b>

**4. ATIVIDADES DE GESTÃO INSTITUCIONAL**

(nominar cargo, número e data da portaria de nomeação, CH semanal e anual. Para calcular a CH anual multiplicar a CH semanal por 48 semanas)

CARGO	NUMERO E DATA DA PORTARIA	Carga horária semanal	Carga horária anual
Coordenação de curso	XXXXXX	10	480
Núcleo Docente Estruturante - NDE Matemática	PORTARIA N. 015/2017-D22 de junho de 2017	2	96
Conselho Editorial da Revista Paranaense de Educação Matemática.	PORTARIA N. 012/2016-D 09 de maio de 2016.	0,5	24
Conselheiro do Centro de Área		1	48
Colegiado de Matemática		0,5	24
Comissão - Programa de Reestruturação Curricular dos Cursos de graduação da Unespar		1	48
<b>TOTAL DE CARGA HORÁRIA DE GESTÃO INSTITUCIONAL (4)</b>		<b>14</b>	<b>672</b>

*(Handwritten signature)*



CARGA HORÁRIA TOTAL (1+2+3+4) 51 2296

### 5. PREVISÃO DE HORÁRIO

	Horário	Segunda-feira	Terça-feira	Quarta-feira	Quinta-feira	Sexta-feira	Sábado
Matutino	7h30-8h20		Atividades pedagógicas		TIDE		
	8h20-9h10		Atividades pedagógicas		TIDE		
	9h20-10h10		Atividades pedagógicas		TIDE		
	10h10-11h		Atividades pedagógicas		TIDE		
	11h-11h50						
Vespertino	13h30-14h20	Coordenação		Coordenação	Atividades pedagógicas	Atividades pedagógicas	
	14h20-15h10	Coordenação		Coordenação	Atividades pedagógicas	Atividades pedagógicas	
	15h30-16h20	Coordenação		Coordenação	Coordenação	Atividades pedagógicas	
	16h20-17h10	Coordenação		Coordenação	Coordenação	Atividades pedagógicas	
	17h10-18h	Coordenação		Coordenação			
Noturno	19h30-20h20	Estagio II 4º ano Matemática	TIDE	Estagio II 4º ano Matemática		TIDE	
	20h20-21h10	Estagio II 4º ano Matemática	TIDE	Estagio II 4º ano Matemática		TIDE	
	21h20-22h10	Atendimento	TIDE	Estagio II 4º ano Matemática		TIDE	
	22h10-23h	Atendimento	TIDE	Estagio II 4º ano Matemática		TIDE	

### 6. PREVISÕES DE AFASTAMENTOS NÃO EXTRAORDINÁRIOS

(licença prêmio, sabática, capacitação, maternidade, entre outras)

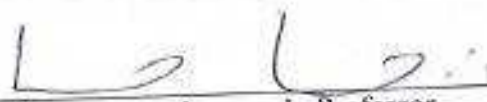
TIPO	MOTIVO	PERÍODO


### 7. PREVISÕES DE VIAGENS PARA EVENTOS CIENTÍFICOS


EVENTO	LOCAL	PERÍODO

Sipem	Foz de Iguaçu	04 a 08 de novembro

### 8. OUTRAS OBSERVAÇÕES


12/12/2017 Local / data	 Assinatura do Professor
----------------------------	--

Campo Mourão, 31/12/2017 Local / data	 Prof.ª Rosafra A. Gonçalves Cibotti Coord. do curso de Matemática Portaria 043/2016 UNES Assinatura do Coordenador do Curso
--	---

08/02/18 Local / data	 Assinatura do Diretor do Centro de Área
--------------------------	---

Amalyn Jersa Cecim  
Diretor do Centro de Ciências  
Humanas e da Educação  
Portaria 509 / 2016



## PLANO DE ATIVIDADE DOCENTE (PAD)

### I. DADOS DOCENTE

<b>Campus:</b>	Campo Mourão
<b>Centro de Área:</b>	Centro de Ciências Humanas e da Educação
<b>Colegiado:</b>	Matemática
<b>Nome do docente:</b>	Rosefran Adriano Gonçalves Cibotto
<b>Maior Titulação:</b>	Doutor
<b>Data de obtenção do título:</b>	18/05/2015
<b>Área de concurso:</b>	Informática
<b>Tempo de docência nos componentes curriculares:</b>	12 anos
<b>Tempo efetivo de docência no ensino superior na UNESPAR:</b>	12 anos
<b>Data de nomeação ao cargo de docente:</b>	26/07/2007
<b>Cargo de Gestão Institucional:</b>	-
<b>Número da portaria de nomeação:</b>	-
<b>Validade da portaria:</b>	-

### 2. ATIVIDADES DE ENSINO

2.1. DIDÁTICA (listar grau de ensino, disciplina, curso, turma, turno, carga horária (CH) semanal e anual. Para calcular a CH anual da Graduação multiplicar a CH semanal por 36 semanas e da Pós-Graduação *stricto sensu* multiplicar por 15 semanas)

Grau de ensino	Disciplina	Curso	Turma	Turno	Carga horária semanal	Carga horária anual
Graduação	Introdução à Computação	Matemática	1º ano	Noturno	2	72
Graduação	Tecnologia da Informação aplicada à contabilidade	C. Contábeis	2º A	Noturno	2	72
Graduação	Tecnologia da Informação aplicada à contabilidade	C. Contábeis	2º B	Noturno	2	72
Graduação	Introdução à Computação	EPA	1º ano	Integral	2	72
Graduação	Introdução à Computação – Apoio Didático	Matemática	1º ano	Noturno	2	72
Graduação	Tecnologia da Informação aplicada à Contabilidade – Apoio Didático	C. Contábeis	2º A	Noturno	2	72
Graduação	Tecnologia da Informação aplicada à Contabilidade – Apoio Didático	C. Contábeis	2º B	Noturno	2	72
Graduação	Introdução à Computação – Apoio Didático	EPA	1º ano	Integral	2	72
<b>TOTAL DE CARGA HORÁRIA DIDÁTICA (D)</b>					<b>16</b>	<b>1152</b>

2.2. COMPLEMENTAR (listar grau de ensino, atividade complementar, disciplina, orientando, curso, turma, turno, CH semanal e anual. Para calcular a CH anual da Graduação multiplicar a CH semanal por 36 semanas e da Pós-Graduação *stricto sensu* multiplicar por 15 semanas)

Grau de ensino	Atividade/Disciplina/Orientações	Curso	Turma	Turno	Carga horária semanal	Carga horária anual
Monitoria	Orientação Introdução à Computação - A	Matemática	1º	Noturno	1	36

Monitoria	definir Orientação Introdução à Computação - A	EPA	1º	Integral	1	36
TCC	definir Orientação - A definir	Matemática	4º	Noturno	1	36
Estágio	Orientação - A definir	Matemática	3º	Noturno	1	36
<b>TOTAL DE CARGA HORÁRIA COMPLEMENTAR (2)</b>					<b>4</b>	<b>144</b>

### 3. ATIVIDADE DE PESQUISA / EXTENSÃO / CULTURA E PROGRAMAS ESPECIAIS

(nominar projeto(s)/programa(s), nome do(s) orientando(s), carga horária semanal e anual. Para calcular a CH anual multiplicar a CH semanal por 48 semanas.)

PROJETO/PROGRAMA	NOME(S) DOS ORIENTANDO(S) (se houver)	Carga horária semanal	Carga horária anual
TIDE - Dificuldades no uso pedagógico das Tecnologias da Informação e Comunicação: perspectivas de professores de matemática da Educação Básica. Vigência: 01/09/2017 até 31/08/2019	Victor Hugo Antunes	12	576
Pesquisa - Modelagem na perspectiva da Educação Matemática Crítica: abordagem na Educação Básica. Vigência 01/09/2017 até 31/08/2019. Coordenação Prof. Amauri	-	4	192
Extensão - Diálogos entre a Educação Básica e o Ensino Superior acerca do ensino de Matemática	-	4	192
O uso de pedagógico de Tecnologias da Informação e Comunicação: dificuldades enfrentadas por professores de matemática da região de Campo Mourão	Victor Hugo Antunes	1	48
<b>TOTAL DE CARGA HORÁRIA PESQUISA/EXTENSÃO/CULTURA/PROGRAMAS ESPECIAIS (3)</b>		<b>21</b>	<b>1008</b>

### 4. ATIVIDADES DE GESTÃO INSTITUCIONAL (nominar cargo, número e data da portaria de nomeação, CH semanal e anual. Para calcular a CH anual multiplicar a CH semanal por 48 semanas)

CARGO	NÚMERO E DATA DA PORTARIA	Carga horária semanal	Carga horária anual
Conselho Colegiado de Matemática		0,5	24
Conselho Colegiado de Ciências Contábeis		0,5	24
Conselho Colegiado de EPA		0,5	24
Membro do NDE Matemática	Portaria n. 015/2017-D de 22 de junho de 2017.	2	96
Membro do Conselho Editorial da Revista Paranaense de Educação Matemática	Portaria 012/2016 - D de 09 de maio de 2016.	0,5	24
Programa de Reestruturação Curricular dos Cursos de graduação da Unespar		1 h	48

48



TOTAL DE CARGA HORÁRIA DE GESTÃO INSTITUCIONAL (4)	5	240
CARGA HORÁRIA TOTAL (1+2+3+4)	46	2544

### 5. PREVISÃO DE HORÁRIO

	Horário	Segunda-feira	Terça-feira	Quarta-feira	Quinta-feira	Sexta-feira	Sábado
Matutino	7h30-8h20						
	8h20-9h10						
	9h20-10h10						
	10h10-11h						
	11h-11h50						
Vespertino	13h30-14h20	Projeto de Pesquisa	Projeto de Extensão	TIDE	Introdução à Computação - 1º EPA	TIDE	
	14h20-15h10	Projeto de Pesquisa	Projeto de Extensão	TIDE	Introdução à Computação - 1º EPA	TIDE	
	15h30-16h20	Projeto de Pesquisa	Projeto de Extensão	TIDE	Atendimento aos alunos	TIDE	
	16h20-17h10	Projeto de Pesquisa	Projeto de Extensão	TIDE	Atendimento aos alunos	TIDE	
	17h10-18h						
Noturno	19h30-20h20	TI aplicada à Contabilidade - 2º B	Atividades pedagógicas	Atividades pedagógicas	Atividades pedagógicas	TIDE	
	20h20-21h10	TI aplicada à Contabilidade - 2º B	Atividades pedagógicas	Orientações	Orientações	TIDE	
	21h20-22h10	TI aplicada à Contabilidade - 2º A	Atendimento aos alunos	Atendimento aos alunos	Introdução à Computação - 1º Mat.	TIDE	
	22h10-23h	TI aplicada à Contabilidade - 2º A	Atendimento aos alunos	Atendimento aos alunos	Introdução à Computação - 1º Mat.	TIDE	

### 6. PREVISÕES DE AFASTAMENTOS NÃO EXTRAORDINÁRIOS

(licença prêmio, sabática, capacitação, maternidade, entre outras)


TIPO	MOTIVO	PERÍODO


R


### 7. PREVISÕES DE VIAGENS PARA EVENTOS CIENTÍFICOS

EVENTO	LOCAL	PERÍODO
Simposio Internacional de Educação Matemática	Foz do Iguaçu	Novembro 2018
V SIPEMAT - Simposio Internacional de Pesquisas em Educação Matemática	UNAMA - Belém do Pará - Pará	27 a 29 de junho de 2018

### 8. OUTRAS OBSERVAÇÕES


Campo Mourão 12/12/2017 Local / data	 Prof. Roselran A. Gonçalves Ciboti Coord. do curso de Matemática Portaria 0432/2016 UNESPAR Assinatura do Professor
--	--

Campo Mourão 12/12/2017 Local / data	 Prof. Roselran A. Gonçalves Ciboti Coord. do curso de Matemática Portaria 0432/2016 UNESPAR Assinatura do Coordenador do Curso
--	---

08/02/18 Local / data	 Assinatura do Diretor do Centro de Área
--------------------------	---

Amauri Jersu Cecim  
 Diretor do Centro de Ciências  
 Humanas e da Educação  
 Portaria 509 / 2016



## PLANO DE ATIVIDADE DOCENTE (PAD)

### 1. DADOS DOCENTE

<b>Campus:</b>	Campo Mourão
<b>Centro de Área:</b>	Centro de Ciências Humanas e da Educação
<b>Colegiado:</b>	Matemática
<b>Nome do docente:</b>	Solange Regina dos Santos
<b>Maior Titulação:</b>	Doutorado
<b>Data de obtenção do título:</b>	27/04/2012
<b>Área de concurso:</b>	Estatística
<b>Tempo de docência nos componentes curriculares:</b>	12 anos
<b>Tempo efetivo de docência no ensino superior na UNESPAR:</b>	10 anos e 7 meses
<b>Data de nomeação ao cargo de docente:</b>	15/05/2007
<b>Cargo de Gestão Institucional:</b>	
<b>Número da portaria de nomeação:</b>	
<b>Validade da portaria:</b>	

### 2. ATIVIDADES DE ENSINO

2.1. DIDÁTICA (listar grau de ensino, disciplina, curso, turma, turno, carga horária (CH) semanal e anual. Para calcular a CH anual da Graduação multiplicar a CH semanal por 36 semanas e da Pós-Graduação *stricto sensu* multiplicar por 15 semanas)

Grau de ensino	Disciplina	Curso	Turma	Turno	Carga horária semanal	Carga horária anual
Graduação	Métodos Quantitativos	Ciências Contábeis	2ªA	Noturno	04h	144h
Graduação	Métodos Quantitativos	Ciências Contábeis	2ªB	Noturno	04h	144h
Graduação	Métodos Quantitativos – Apoio didático	Ciências Contábeis	2ªA	Noturno	04h	144h
Graduação	Métodos Quantitativos – Apoio didático	Ciências Contábeis	2ªB	Noturno	04h	144h
<b>TOTAL DE CARGA HORÁRIA DIDÁTICA (1)</b>					<b>16h</b>	<b>576h</b>

2.2. COMPLEMENTAR (listar grau de ensino, atividade complementar / disciplina / orientando, curso, turma, turno, CH semanal e anual. Para calcular a CH anual da Graduação multiplicar a CH semanal por 36 semanas e da Pós-Graduação *stricto sensu* multiplicar por 15 semanas)

Grau de ensino	Atividade/Disciplina/Orientando	Curso	Turma	Turno	Carga horária semanal	Carga horária anual
PIC	Orientação - Vinicius Aparecido Salatta	Matemática	4º	Noturno	01	36h
Estágio	Orientação (A definir)	Matemática	3º	Noturno	01	36h
Estágio	Orientação (A definir)	Matemática	3º	Noturno	01	36h
Estágio	Orientação (A definir)	Matemática	4º	Noturno	01	36h
Estágio	Orientação (A definir)	Matemática	4º	Noturno	01	36h
<b>TOTAL DE CARGA HORÁRIA COMPLEMENTAR (2)</b>					<b>05</b>	<b>180h</b>



### 3. ATIVIDADE DE PESQUISA / EXTENSÃO / CULTURA E PROGRAMAS ESPECIAIS

(nominar projeto(s)/programa(s), nome do(s) orientando(s), carga horária semanal e anual. Para calcular a CH anual multiplicar a CH semanal por 48 semanas)

PROJETO/PROGRAMA	NOME(S) ORIENTANDO(S) (se houver)	Carga horária semanal	Carga horária anual
Projeto TIDE: Métodos de programação não linear aplicados na quantificação da incerteza em sistemas estocásticos e na clusterização de dados		12h	576h
Projeto de Pesquisa executado com recurso da Fundação Araucária - Algoritmos de otimização aplicados à quantificação da incerteza em sistemas estocásticos e na clusterização de dados via estimativa de densidade kernel		8h	384h
<b>TOTAL DE CARGA HORÁRIA PESQUISA/EXTENSÃO/CULTURA/PROGRAMAS ESPECIAIS (3)</b>		<b>20h</b>	<b>960</b>

### 4. ATIVIDADES DE GESTÃO INSTITUCIONAL (nominar cargo, número e data da portaria de nomeação. CH semanal e anual. Para calcular a CH anual multiplicar a CH semanal por 48 semanas)

CARGO	NUMERO E DATA DA PORTARIA	Carga horária semanal	Carga horária anual
Comissão ENIEDUC		01	36h
Colegiado de Ciências Contábeis		0,5	24h
<b>TOTAL DE CARGA HORÁRIA DE GESTÃO INSTITUCIONAL (4)</b>		<b>1,5</b>	<b>60h</b>
<b>CARGA HORÁRIA TOTAL (1+2+3+4)</b>		<b>42,5</b>	<b>1776</b>

### 5. PREVISÃO DE HORÁRIO

	Horário	Segunda-feira	Terça-feira	Quarta-feira	Quinta-feira	Sexta-feira	Sábado
Matutino	07h45 - 08h35	Orientação		TIDE			
	08h35 - 09h25	Orientação		TIDE			
	09h35 - 10h25	Orientação		TIDE			
	10h25 - 11h25	Orientação		TIDE			
	11h25 - 12h	Orientação		TIDE			
Vespertino	13h30 - 14h20		TIDE		TIDE	Projeto de Pesquisa	
	14h20 - 15h10		TIDE		TIDE	Projeto de Pesquisa	
	15h20 - 16h10		TIDE		TIDE	Projeto de Pesquisa	
	16h10 - 17h		TIDE		TIDE	Projeto de Pesquisa	
Noturno	19h30 - 20h20	Atividade Pedagógica	Métodos Quantitativos Ciências Contábeis - 2ªA	Métodos Quantitativos Ciências Contábeis - 2ªB	Atividade Pedagógica	Atendimento	
	20h20 - 21h10	Atividade Pedagógica	Métodos Quantitativos Ciências Contábeis - 2ªA	Métodos Quantitativos Ciências Contábeis - 2ªB	Atividade Pedagógica	Atendimento	



21h20-22h10	Atividade Pedagógica	Métodos Quantitativos Ciências Contábeis - 2ºB	Métodos Quantitativos Ciências Contábeis - 2ºA	Atividade Pedagógica	Projeto de Pesquisa
22h10-23h	Atividade Pedagógica	Métodos Quantitativos Ciências Contábeis - 2ºB	Métodos Quantitativos Ciências Contábeis - 2ºA	Atividade Pedagógica	Projeto de Pesquisa

### 6. PREVISÕES DE AFASTAMENTOS NÃO EXTRAORDINÁRIOS


(licença prêmio, sabática, capacitação, maternidade, entre outras)

TIPO	MOTIVO	PERÍODO

### 7. PREVISÕES DE VIAGENS PARA EVENTOS CIENTÍFICOS


EVENTO	LOCAL	PERÍODO
Congresso Nacional de Matemática Aplicada e Computacional	Campinas - SP	17 a 21 de setembro
Simpósio Brasileiro de Pesquisa Operacional	Rio de Janeiro - RJ	Agosto
Simpósio de Métodos Numéricos Computacionais	Curitiba - PR	Novembro

### 8. OUTRAS OBSERVAÇÕES


Campo Mourão, 12 de dezembro 2017 Local / data	 Assinatura do Professor
---	---

Campo Mourão, 12/12/2017 Local / data	 Assinatura do Coordenador do Curso
--	--

Prof. Rosefran A. Gonçalves Obodo  
Coord. do curso de Matemática  
Portaria 043/2016 UNESPAR

08/02/18 Local / data	 Assinatura do Diretor do Centro de Área
--------------------------	---

Amair Jersi Centim  
Diretor do Centro de Ciências  
Humanas e da Educação  
Portaria 509 / 2016

## PLANO DE ATIVIDADE DOCENTE (PAD)

### I. DADOS DOCENTE

<b>Campus:</b>	Campo Mourão
<b>Centro de Área:</b>	Ciências Humanas e da Educação
<b>Colegiado:</b>	Matemática
<b>Nome do docente:</b>	Talita Secorun dos Santos
<b>Maior Titulação:</b>	Doutora
<b>Data de obtenção do título:</b>	07/2015
<b>Área de concurso:</b>	Educação matemática
<b>Tempo de docência nos componentes curriculares:</b>	13 anos
<b>Tempo efetivo de docência no ensino superior na UNESPAR:</b>	11 anos
<b>Data de nomeação ao cargo de docente:</b>	02/10/2006
<b>Cargo de Gestão Institucional:</b>	
<b>Número da portaria de nomeação:</b>	
<b>Validade da portaria:</b>	

### 2. ATIVIDADES DE ENSINO

2.1. DIDÁTICA (listar grau de ensino, disciplina, curso, turma, turno, carga horária (CH) semanal e anual. Para calcular a CH anual da Graduação multiplicar a CH semanal por 36 semanas e da Pós-Graduação *stricto sensu* multiplicar por 15 semanas)

Grau de ensino	Disciplina	Curso	Turma	Turno	Carga horária semanal	Carga horária anual
Graduação	História da Matemática	Matemática	4	Noturno	2	72
Graduação	História da Matemática (Apoio didático)	Matemática	4	Noturno	2	72
Graduação	Cálculo I	EPA	1	Integral	6	216
Graduação	Cálculo I (Apoio Didático)	EPA	1	Integral	6	216
<b>TOTAL DE CARGA HORÁRIA DIDÁTICA (1)</b>					<b>16</b>	<b>576</b>

2.2. COMPLEMENTAR (lista grau de ensino, atividade complementar / disciplina / orientando, curso, turma, turno, CH semanal e anual. Para calcular a CH anual da Graduação multiplicar a CH semanal por 36 semanas e da Pós-Graduação *stricto sensu* multiplicar por 15 semanas)

Grau de ensino	Atividade/Disciplina/Orientações	Curso	Turma	Turno	Carga horária semanal	Carga horária anual
Graduação	Orientação de Estágio	Matemática	3	Noturno	1	36
Graduação	Orientação de Estágio	Matemática	3	Noturno	1	36
Graduação	Trabalho de Conclusão de Curso	Matemática	4	Noturno	1	36
Graduação	Monitoria de Cálculo I	EPA	1	Integral	1	36
<b>TOTAL DE CARGA HORÁRIA COMPLEMENTAR (2)</b>					<b>4</b>	<b>144</b>

### 3. ATIVIDADE DE PESQUISA / EXTENSÃO / CULTURA E PROGRAMAS ESPECIAIS

(nominar projeto(s)/programa(s), nome do(s) orientando(s), carga horária semanal e anual. Para calcular a CH anual multiplicar a CH semanal por 48 semanas)

PROJETO/PROGRAMA	NOME(S) DOS ORIENTANDO(S) (se houver)	Carga horária	Carga horária



		semanal	anual
Projeto de Pesquisa1 (TIDE): "Atividades de Ensino de Geometrias" vigência 1/11/2017 a 31/10/2019		12	576
Projeto de Pesquisa: "O curso de Matemática da UNESPAR campus de Campo Mourão Traçando o Perfil do aluno ingresso: Desejos, sonhos e frustrações". Vigência 09/10/2016 a 08/10/2018		4	192
Ingresso e Permanência de acadêmicos(as) dos primeiros anos nos cursos de licenciaturas da Universidade Estadual do Paraná Campus de Campo Mourão - Pesquisa - Vigência: 10/05/2016 a 9/05/2018		4	192
Projeto de extensão: Diálogos entre Escola e Universidade acerca do Ensino da Matemática		4	192
PIC: Dobraduras e o Ensino de Matemática na Construção de Sólidos Geométricos: uma discussão com professores	Emilly da Silva Nunes	1	48
GPEMCAM - Grupo de Pesquisas em Educação Matemática de Campo Mourão;			
<b>TOTAL DE CARGA HORÁRIA PESQUISA/EXTENSÃO/CULTURA/PROGRAMAS ESPECIAIS (3)</b>		<b>25</b>	<b>1200</b>

**4. ATIVIDADES DE GESTÃO INSTITUCIONAL** (nominar cargo, número e data da portaria de nomeação, CH semanal e anual. Para calcular a CH anual multiplicar a CH semanal por 48 semanas)

CARGO	NUMERO E DATA DA PORTARIA	Carga horária semanal	Carga horária anual
Membro de NDE do Curso de Matemática	015/2017	2	96
Colegiado de Matemática		0,5	24
Colegiado de EPA		0,5	24
Conselho Editorial da RPEM	012/2016	0,5	24
Programa de reestruturação curricular dos cursos da Unespar		1	48
<b>TOTAL DE CARGA HORÁRIA DE GESTÃO INSTITUCIONAL (4)</b>		<b>4,5</b>	<b>216</b>
<b>CARGA HORÁRIA TOTAL (1+2+3+4)</b>		<b>48,5</b>	<b>2136</b>

**5. PREVISÃO DE HORÁRIO**

	Horário	Segunda-feira	Terça-feira	Quarta-feira	Quinta-feira	Sexta-feira	Sábado
Matutino	7h30-8h20		Atividades pedagógicas		TIDE		
	8h20-9h10		Atividades pedagógicas		TIDE		

	9h20-10h10		Atividades pedagógicas		TIDE		
	10h10-11h		Atividades pedagógicas		TIDE		
	11h-11h50						
Vespertino	13h30-14h20	Cálculo I		Atendimento	Atividades pedagógicas	Atividades pedagógicas	
	14h20-15h10	Cálculo I		Cálculo I	Atividades pedagógicas	Atividades pedagógicas	
	15h30-16h20	Cálculo I		Cálculo I	Atividades pedagógicas	Atividades pedagógicas	
	16h20-17h10	Atividades Pedagógicas		Cálculo I	Atividades pedagógicas	Atividades pedagógicas	
	17h10-18h						
Noturno	19h30-20h20	Atendimento	TIDE	Atividades pedagógicas		TIDE	
	20h20-21h10	Atendimento	TIDE	Atividades pedagógicas		TIDE	
	21h20-22h10	<b>História da Matemática</b>	TIDE	Atividades pedagógicas		TIDE	
	22h10-23h	História da Matemática	TIDE	Atividades pedagógicas		TIDE	

## 6. PREVISÕES DE AFASTAMENTOS NÃO EXTRAORDINÁRIOS

(licença prêmio, sabática, capacitação, maternidade, entre outros)

TIPO	MOTIVO	PERÍODO


## 7. PREVISÕES DE VIAGENS PARA EVENTOS CIENTÍFICOS


EVENTO	LOCAL	PERÍODO
SIPEM	Foz do Iguaçu	04 a 08 de novembro
ELBHM	Foz do Iguaçu	13 a 16 de agosto

## 8. OUTRAS OBSERVAÇÕES






Campo Mourão, 12 de dezembro de 2017. Local / data	 Assinatura do Professor
---	---

Campo Mourão, 12/12/17 Local / data	 Assinatura do Coordenador do Curso
--	--

Prof. Rosafan A. Gonçalves Cibe  
Coord. do curso de Matemática  
Portaria 041/2016 UNESP/CM

08/02/18 Local / data	 Assinatura do Diretor do Centro de Área
--------------------------	---

Amalyn Jersy Cecim  
Diretor do Centro de Ciências  
Humanas e da Educação  
Portaria 509 / 2016

## PLANO DE ATIVIDADE DOCENTE (PAD)

### I. DADOS DOCENTE

<b>Campus:</b>	Campo Mourão
<b>Centro de Área:</b>	Ciências Humanas e da Educação
<b>Colegiado:</b>	Matemática
<b>Nome do docente:</b>	Tamires Vieira Calado
<b>Maior Titulação:</b>	Especialista
<b>Data de obtenção do título:</b>	13/12/2016
<b>Área de concurso:</b>	Matemática
<b>Tempo de docência nos componentes curriculares:</b>	9 meses
<b>Tempo efetivo de docência no ensino superior na UNESPAR:</b>	Colaboradora desde 04/04/2017 – Unespar/Campo Mourão
<b>Data de nomeação ao cargo de docente:</b>	04/04/2017
<b>Cargo de Gestão Institucional:</b>	
<b>Número da portaria de nomeação:</b>	
<b>Validade da portaria:</b>	

### 2. ATIVIDADES DE ENSINO

**2.1. DIDÁTICA** (Listar grau de ensino, disciplina/curso, turma, turno, carga horária (CH) semanal e anual. Para calcular a CH anual da Graduação multiplique a CH semanal por 36 semanas e da Pós-Graduação *stricto sensu* multiplique por 15 semanas.)

Grau de ensino	Disciplina	Curso	Turma	Turno	Carga horária semanal	Carga horária anual
Graduação	Estatística Aplicada à Administração	Administração	2ª A	Noturno	2h	72
Graduação	Estatística Aplicada à Administração	Administração	2ª B	Noturno	2h	72
Graduação	Geoestatística	Geografia	1º único	Noturno	2h	72
Graduação	Estatística Econômica I	Economia	1º A	Noturno	2h	72
Graduação	Apoio Didático	Economia	1º A	Noturno	6h	72
<b>TOTAL DE CARGA HORÁRIA DIDÁTICA (h)</b>					<b>14</b>	<b>504</b>

**2.2. COMPLEMENTAR** (Listar grau de ensino, atividade/complementar / disciplina / orientando, curso, turma, turno, CH semanal e anual. Para calcular a CH anual da Graduação multiplique a CH semanal por 36 semanas e da Pós-Graduação *stricto sensu* multiplique por 15 semanas.)

Grau de ensino	Atividade/Disciplina/Orientações	Curso	Turma	Turno	Carga horária semanal	Carga horária anual
Estágio	Orientação de Estágio (A definir)	Matemática	3º ou 4º	Vespertino	1	36
Estágio	Orientação de Estágio (A definir)	Matemática	3º ou 4º	Vespertino	1	36
Estágio	Orientação de Estágio (A definir)	Matemática	3º ou 4º	Vespertino	1	36
Estágio	Orientação de Estágio (A definir)	Matemática	3º ou 4º	Vespertino	1	36

R



Graduação	Monitoria	Geografia	1º único	1	36
Graduação	Monitoria	Economia	1ªA	1	36
TOTAL DE CARGA HORÁRIA COMPLEMENTAR (2)				6	216

### 3. ATIVIDADE DE PESQUISA / EXTENSÃO / CULTURA E PROGRAMAS ESPECIAIS

(nominar projeto(s)/programa(s), nome do(s) orientando(s), carga horária semanal e anual. Para calcular a CH anual multiplicar a CH semanal por 48 semanas.)

PROJETO/PROGRAMA	NOME(S) DOS ORIENTANDO(S) (se houver)	Carga horária semanal	Carga horária anual
TOTAL DE CARGA HORÁRIA PESQUISA/EXTENSÃO/CULTURA/PROGRAMAS ESPECIAIS (3)			

### 4. ATIVIDADES DE GESTÃO INSTITUCIONAL (nominar cargo, número e data da portaria de nomeação, CH semanal e anual. Para calcular a CH anual multiplicar a CH semanal por 48 semanas)

CARGO	NUMERO E DATA DA PORTARIA	Carga horária semanal	Carga horária anual
TOTAL DE CARGA HORÁRIA DE GESTÃO INSTITUCIONAL (4)			
CARGA HORÁRIA TOTAL (1+2+3+4)		20	220

### 5. PREVISÃO DE HORÁRIO

	Horário	Segunda-feira	Terça-feira	Quarta-feira	Quinta-feira	Sexta-feira	Sábado
Matutino	7h30-8h20						
	8h20-9h10						
	9h20-10h10						
	10h10-11h						
	11h-11h50						
Vespertino	13h30-14h20						
	14h20-15h10						
	15h30-16h20						
	16h20-17h10						
	17h10-18h						
Noturno	19h30-20h20	Atividade Pedagógica	Atividade Pedagógica	Orientação	Estatística Aplicada à Administração - 2ªA	Geoestatística - 1º único	

*R*

20h20-21h10	Atividade Pedagógica	Atividade Pedagógica	Orientação	Estatística Aplicada à Administração - 2ªA	Geoestatística - 1º único	
21h20-22h10	Atividade Pedagógica	Orientação	Estatística Econômica I - 1ª A	Estatística Aplicada à Administração - 2ªB	Atendimento	
22h10-23h	Atividade Pedagógica	Orientação	Estatística Econômica I - 1ª A	Estatística Aplicada à Administração - 2ªB	Atendimento	

#### 6. PREVISÕES DE AFASTAMENTOS NÃO EXTRAORDINÁRIOS

(licença prêmio, sabática, capacitação, maternidade, entre outras)

TIPO	MOTIVO	PERÍODO

#### 7. PREVISÕES DE VIAGENS PARA EVENTOS CIENTÍFICOS

EVENTO	LOCAL	PERÍODO

#### 8. OUTRAS OBSERVAÇÕES


Campo Mourão, 12 dezembro 2017 Local / data	Tamires Vieira Calado Assinatura do Professor
--	--

R



Campo Mourão 12/12/2017 Local / data	 Assinatura do Coordenador do curso de Matemática Prof. Rosafra A. Gonzales Cibotto Coord. do curso de Matemática Portaria 043/2016 UNESPAR
--	---

08/02/18 Local / data	 Assinatura do Diretor do Centro de Área
--------------------------	---

Amaun Jersí Cecim  
Diretor do Centro de Ciências  
Humanas e da Educação  
Portaria 509 / 2016

## PLANO DE ATIVIDADE DOCENTE (PAD)

### 1. DADOS DOCENTE

<b>Campus:</b>	Campo Mourão
<b>Centro de Área:</b>	Ciências Humanas e da Educação
<b>Colegiado:</b>	Matemática
<b>Nome do docente:</b>	Valdete dos Santos Coqueiro
<b>Maior Titulação:</b>	Mestre em Métodos Numéricos em Engenharia
<b>Data de obtenção do título:</b>	15/09/2005
<b>Área de concurso:</b>	Matemática
<b>Tempo de docência nos componentes curriculares:</b>	15 anos
<b>Tempo efetivo de docência no ensino superior na UNESPAR:</b>	14 anos
<b>Data de nomeação ao cargo de docente:</b>	02/04/2008
<b>Cargo de Gestão Institucional:</b>	
<b>Número da portaria de nomeação:</b>	
<b>Validade da portaria:</b>	

### 2. ATIVIDADES DE ENSINO

2.1. DIDÁTICA (listar grau de ensino, disciplina, curso, turma, turno, carga horária (CH) semanal e anual. Para calcular a CH anual da Graduação multiplicar a CH semanal por 36 semanas e da Pós-Graduação *stricto sensu* multiplicar por 15 semanas)

Grau de ensino	Disciplina	Curso	Turma	Turno	Carga horária semanal	Carga horária anual	
Graduação	Cálculo Diferencial e Integral I	Matemática	1º	Noturno	6 h	216 h	
Graduação	Cálculo Numérico	Matemática	2º	Noturno	2 h	72 h	
Graduação	Equações Diferenciais Ordinárias	Matemática	3º	Noturno	2 h	72 h	
Graduação	Cálculo Diferencial e Integral I – Apoio didático	Matemática	1º	Noturno	6 h	216 h	
Graduação	Cálculo Numérico – Apoio didático	Matemática	2º	Noturno	2 h	72 h	
Graduação	Equações Diferenciais Ordinárias – Apoio didático	Matemática	3º	Noturno	2 h	72 h	
<b>TOTAL DE CARGA HORÁRIA DIDÁTICA (H)</b>						<b>20h</b>	<b>720h</b>

2.2. COMPLEMENTAR (listar grau de ensino, atividade complementar / disciplina / orientação, curso, turma, turno, CH semanal e anual. Para calcular a CH anual da Graduação multiplicar a CH semanal por 36 semanas e da Pós-Graduação *stricto sensu* multiplicar por 15 semanas)

Grau de ensino	Atividade/Disciplina/Orientações	Curso	Turma	Turno	Carga horária semanal	Carga horária anual
Graduação	Monitoria Cálculo Diferencial e Integral I	Matemática	1º	Noturno	1 h	36 h



TOTAL DE CARGA HORÁRIA COMPLEMENTAR (2)			43,5h	1836h
---	--	--	-------	-------

### 3. ATIVIDADE DE PESQUISA / EXTENSÃO / CULTURA E PROGRAMAS ESPECIAIS

(nominar projetos/programas, nome do(s) orientado(s), carga horária semanal e anual. Para calcular a CH anual multiplicar a CH semanal por 48 semanas)

PROJETO/PROGRAMA	NOME(S) DOS ORIENTADO(S) (se houver)	Carga horária semanal	Carga horária anual
TIDE: O Laboratório de Ensino de Matemática na Formação Docente	Adrielle Waideman, Wellington Hermann, Ariete Rodrigues Stirle, Caio Juvanelli, Fátima Jacinta de Aguiar, Paula Eduarda Bazanela Wellington Fernando Delvechio Gama	12 h	576 h
Coordenação do Curso de Extensão: Curso de Matemática Básica	Amanda Pinheiro de Bomfim, Caio Juvanelli, Carlos Eduardo da Silva, Fátima Jacinta de Aguiar, Felipe de Oliveira Teixeira, Milene Nagila Mesquita, Paula Eduarda Bazanela, Paula Renata Pedroso Avanço, Tailine Audília de Santi, Tiago Pereira, Victor Hugo Rico Bone Antunes	4h	192 h
Participação no Projeto de extensão: Diálogos entre Escola e Universidade acerca do ensino de Matemática	Professores do NRE de Campo Mourão; equipe pedagógica da área de Matemática do NRE Campo Mourão; estudantes do Curso de Matemática; docentes e pesquisadores do GEPEM/CAM – Grupo de Estudos e Pesquisas em Educação Matemática de Campo Mourão (Veridiana Rezende (Coordenadora), Adrielle, Caroline Waideman, Amauri Jersi Ceolin, Fábio Alexandre Borges, João Henrique Lorin, Rosefran Adriano Gonçalves Cibotto, Marlon Dal Pasquale, Talita Secorun dos Santos, Valdete Coqueiro dos Santos, Wellington Hermann	4h	192 h
TOTAL DE CARGA HORÁRIA PESQUISA/EXTENSÃO/CULTURA/PROGRAMAS ESPECIAIS (3)		20h	960h

### 4. ATIVIDADES DE GESTÃO INSTITUCIONAL (nominar cargo, número e data da portaria de nomeação, CH semanal e anual. Para calcular a CH anual multiplicar a CH semanal por 48 semanas)

CARGO	NUMERO E DATA DA PORTARIA	Carga horária semanal	Carga horária anual
Membro do Colegiado de Matemática		0,5 h	24h
Coordenadora do Laboratório de Ensino de Laboratório de Ensino de Matemática		2h	96h

TOTAL DE CARGA HORÁRIA DE GESTÃO INSTITUCIONAL (4)		2,5h	120h
CARGA HORÁRIA TOTAL (1+2+3+4)			240

### 5. PREVISÃO DE HORÁRIO

	Horário	Segunda-feira	Terça-feira	Quarta-feira	Quinta-feira	Sexta-feira	Sábado
Matutino	7h30-8h20						
	8h20-9h10						
	9h20-10h10						
	10h10-11h						
	11h-11h50						
Vespertino	13h30-14h20	Coordenação LEM	Reunião Colegiado	Apoio Didático	Orientação Monitoria	Apoio Didático	
	14h20-15h10	Coordenação LEM	Apoio Didático	TIDE	Projeto de Extensão	Apoio Didático	
	15h30-16h20	Seminário Curso de Matemática Básica	Apoio Didático	TIDE	Projeto de Extensão	Apoio Didático	
	16h20-17h10	Seminário Curso de Matemática Básica	Apoio Didático	TIDE	Projeto de Extensão	Apoio Didático	
	17h10-18h	Seminário Curso de Matemática Básica	Apoio Didático	TIDE	Projeto de Extensão	Apoio Didático	
Noturno	19h30-20h20	TIDE	Cálculo Numérico	Cálculo I	TIDE	EDO	
	20h20-21h10	TIDE	Cálculo Numérico	Cálculo I	TIDE	EDO	
	21h20-22h10	TIDE	Cálculo I	Atendimento de alunos	TIDE	Cálculo I	
	22h10-23h	TIDE	Cálculo I	Atendimento de alunos	TIDE	Cálculo I	

### 6. PREVISÕES DE AFASTAMENTOS NÃO EXTRAORDINÁRIOS

(licença prêmio, sabática, capacitação, maternidade, entre outros)

TIPO	MOTIVO	PERÍODO




--	--	--

7. PREVISÕES DE VIAGENS PARA EVENTOS CIENTÍFICOS

EVENTO	LOCAL	PERÍODO

8. OUTRAS OBSERVAÇÕES


Campo Mourão, 12/12/2017 Local / data	Waldete dos Santos Lequeiro Assinatura do Professor
--	--

Campo Mourão, 12/12/2017 Local / data	 Prof.ª Rosalvan A. Gonçalves Cibotto Coord. do curso de Matemática Portaria 043/2016 UNESPAR Assinatura do Coordenador do Curso
--	--

08/02/18 Local / data	 Assinatura do Diretor do Centro de Área
--------------------------	---

Amauri Jersi Cecim  
 Diretor do Centro de Ciências  
 Humanas e da Educação  
 Portaria 509 / 2016

## PLANO DE ATIVIDADE DOCENTE (PAD)

### 1. DADOS DOCENTE

<b>Campus:</b>	CAMPO MOURÃO
<b>Centro de Área:</b>	C.C.H.E.
<b>Colegiado:</b>	MATEMÁTICA
<b>Nome do docente:</b>	VALDIR ALVES
<b>Maior Titulação:</b>	MESTRE
<b>Data de obtenção do título:</b>	05/10/2005
<b>Área de concurso:</b>	MATEMÁTICA
<b>Tempo de docência nos componentes curriculares:</b>	33 Anos
<b>Tempo efetivo de docência no ensino superior na UNESPAR:</b>	28 Anos
<b>Data de nomeação ao cargo de docente:</b>	01/05/1990
<b>Cargo de Gestão Institucional:</b>	
<b>Número da portaria de nomeação:</b>	
<b>Validade da portaria:</b>	

### 2. ATIVIDADES DE ENSINO

2.1. DIDÁTICA (listar grau de ensino, disciplina, curso, turma, turno, carga horária (CH) semanal e anual. Para calcular a CH anual da Graduação multiplicar a CH semanal por 36 semanas e da Pós-Graduação *stricto sensu* multiplicar por 15 semanas)

Grau de ensino	Disciplina	Curso	Turma	Turno	Carga horária semanal	Carga horária anual
<b>TOTAL DE CARGA HORÁRIA DIDÁTICA (1)</b>						

2.2. COMPLEMENTAR (lista grau de ensino, atividade complementar / disciplina / orientando, curso, turma, turno, CH semanal e anual. Para calcular a CH anual da Graduação multiplicar a CH semanal por 36 semanas e da Pós-Graduação *stricto sensu* multiplicar por 15 semanas)

Grau de ensino	Atividade/Disciplina/Orientações	Curso	Turma	Turno	Carga horária semanal	Carga horária anual
<b>TOTAL DE CARGA HORÁRIA COMPLEMENTAR (2)</b>						



### 3. ATIVIDADE DE PESQUISA / EXTENSÃO / CULTURA E PROGRAMAS ESPECIAIS

(nominar projeto(s)/programa(s), nome do(s) orientando(s), carga horária semanal e anual. Para calcular a CH anual multiplicar a CH semanal por 48 semanas)

PROJETO/PROGRAMA	NOME(S) DOS ORIENTANDO(S) (se houver)	Carga horária semanal	Carga horária anual
O Laboratório de Ensino de Matemática na Formação Docente		04	192
<b>TOTAL DE CARGA HORÁRIA PESQUISA/EXTENSÃO/CULTURA/PROGRAMAS ESPECIAIS (3)</b>			192

### 4. ATIVIDADES DE GESTÃO INSTITUCIONAL (nominar cargo, número e data da portaria de nomeação, CH semanal e anual. Para calcular a CH anual multiplicar a CH semanal por 48 semanas)

CARGO	NUMERO E DATA DA PORTARIA	Carga horária semanal	Carga horária anual
<b>TOTAL DE CARGA HORÁRIA DE GESTÃO INSTITUCIONAL (4)</b>			
<b>CARGA HORÁRIA TOTAL (1+2+3+4)</b>			

### 5. PREVISÃO DE HORÁRIO

	Horário	Segunda-feira	Terça-feira	Quarta-feira	Quinta-feira	Sexta-feira	Sábado
Matutino	7h30-8h20						
	8h20-9h10						
	9h20-10h10						
	10h10-11h						
	11h-11h50						
Vespertino	13h30-14h20						
	14h20-15h10						
	15h30-16h20						
	16h20-17h10						
	17h10-18h						
Noturno	19h30-20h20						
	20h20-21h10						
	21h20-22h10						
	22h10-23h						

## 6. PREVISÕES DE AFASTAMENTOS NÃO EXTRAORDINÁRIOS

(licença prêmio, sabática, capacitação, maternidade, entre outras)

TIPO	MOTIVO	PERÍODO
Licença Prêmio	Aposentadoria	01/02/2018 à 30/04/2018

## 7. PREVISÕES DE VIAGENS PARA EVENTOS CIENTÍFICOS

EVENTO	LOCAL	PERÍODO

## 8. OUTRAS OBSERVAÇÕES

Durante o gozo da última licença a que tenho direito entrarei com o pedido de aposentadoria. Fazendo o pedido, que já tenho direito, com 60 dias de antecedência não haveria a necessidade de retorno as atividades docentes.


C. Moura 12/12/2017 Local / data	Valdir Alves Assinatura do Professor,
-------------------------------------	--

C Moura 12/12/2017 Local / data	Prof.ª Rosárin A. Gonçalves Cibotto Coord. do curso de Matemática - Portaria 043/2016 UNESPAR Assinatura do Coordenador do Curso
------------------------------------	---

08/02/18 Local / data	Assinatura do Diretor do Centro de Área
--------------------------	---

Amoun Jersu Ceolim  
Diretor do Centro de Ciências  
Humanas e da Educação  
Portaria 500 / 2016



Local / data

Assinatura do Diretor do Centro de Área

## PLANO DE ATIVIDADE DOCENTE (PAD)

### I. DADOS DOCENTE

<b>Campus:</b>	Campo Mourão
<b>Centro de Área:</b>	Centro de Ciências Humanas e da Educação
<b>Colegiado:</b>	Matemática
<b>Nome do docente:</b>	Wellington Hermann
<b>Maior Titulação:</b>	Mestre
<b>Data de obtenção do título:</b>	28/02/2011
<b>Área de concurso:</b>	Educação Matemática
<b>Tempo de docência nos componentes curriculares:</b>	11 anos
<b>Tempo efetivo de docência no ensino superior na UNESPAR:</b>	8 anos
<b>Data de nomeação ao cargo de docente:</b>	16/08/2012
<b>Cargo de Gestão Institucional:</b>	
<b>Número da portaria de nomeação:</b>	
<b>Validade da portaria:</b>	

### 2. ATIVIDADES DE ENSINO

2.1. DIDÁTICA (listar grau de ensino, disciplina, curso, turma, turno, carga horária (CH) semanal e anual. Para calcular a CH anual da Graduação multiplicar a CH semanal por 36 semanas e da Pós-Graduação *stricto sensu* multiplicar por 15 semanas)

Grau de ensino	Disciplina	Curso	Turma	Turno	Carga horária semanal	Carga horária anual
Graduação	Matemática Aplicada à Administração	Administração	1ºB	Noturno	2 horas	72 horas
Graduação	Cálculo Diferencial e Integral e Séries II	Eng. De Prod. Agr. Indust.	2º Único	Vespertino	3 horas	108 horas
Graduação	Geometria Euclidiana e Tópicos de Geometrias não Euclidiana	Matemática	2º Único	Noturno	4 horas	144 horas
Graduação	Apoio didático: Matemática Aplicada à Administração	Administração	1ºB	Noturno	2 horas	72 horas
Graduação	Apoio didático: Cálculo Diferencial e Integral e Séries II	Eng. De Prod. Agr. Indust.	2º Único	Vespertino	3 horas	108 horas
Graduação	Apoio didático: Geometria Euclidiana e Tópicos de Geometrias não Euclidiana	Matemática	2º Único	Noturno	4 horas	144 horas
<b>TOTAL DE CARGA HORÁRIA DIDÁTICA (I)</b>					<b>18 horas</b>	<b>648 horas</b>

2.2. COMPLEMENTAR (listar grau de ensino, atividade complementar / disciplina / orientando, curso, turma, turno, CH semanal e anual. Para calcular a CH anual da Graduação multiplicar a CH semanal por 36 semanas e da Pós-Graduação *stricto sensu* multiplicar por 15 semanas)



Grau de ensino	Atividade/Disciplina/Orientações	Curso	Turma	Turno	Carga horária semanal	Carga horária anual
Graduação	Orientação estágio	Matemática	A definir	Noturno	1 hora	36 horas
Graduação	Monitoria acadêmica	Eng. De Prod. Agr. Indust.	2º Único	Vespertino	1 hora	36 horas
<b>TOTAL DE CARGA HORÁRIA COMPLEMENTAR (2)</b>					2 horas	72 horas

### 3. ATIVIDADE DE PESQUISA / EXTENSÃO / CULTURA E PROGRAMAS ESPECIAIS

(nominar projeto(s)/programa(s), nome do(s) orientando(s), carga horária semanal e anual. Para calcular a CH anual multiplicar a CH semanal por 48 semanas)

PROJETO/PROGRAMA	NOME(S) DOS ORIENTANDO(S) (se houver)	Carga horária semanal	Carga horária anual
<b>Projeto vinculado ao TIDE: O conceito de relação vinculado à expressão "relação com o saber": propriedades e características</b> Vigência: 01/11/2016 a 31/10/2018		12 horas	576 horas
<b>Participação no projeto de extensão I: Curso de Matemática Básica</b> Vigência: 20/03/2018 a 15/06/2018		4 horas	192 horas
<b>Participação no projeto de extensão II: O Laboratório de Ensino de Matemática na Formação Docente</b> Vigência: 01/09/2016 a 31/08/2018		4 horas	192 horas
<b>Participação no projeto de extensão III: Diálogos entre escola e Universidade acerca do Ensino de Matemática</b> Vigência:		4 horas	192 horas
<b>TOTAL DE CARGA HORÁRIA PESQUISA/EXTENSÃO/CULTURA/PROGRAMAS ESPECIAIS (3)</b>		24	1152

### 4. ATIVIDADES DE GESTÃO INSTITUCIONAL. (nominar cargo, número e data da portaria de nomeação, CH semanal e anual. Para calcular a CH anual multiplicar a CH semanal por 48 semanas)

CARGO	NUMERO E DATA DA PORTARIA	Carga horária semanal	Carga horária anual
Conselho Editorial da RPEM	Portaria n. 012/2016-D	0,5 hora	24 horas
Membro do NDE	Portaria n. 015/2017-D	2 horas	96

			horas
Colegiado de Matemática		0,5 hora	24 horas
Colegiado de Engenharia de Produção Agroindustrial		0,5	24 horas
Colegiado de Administração		0,5	24 horas
TOTAL DE CARGA HORÁRIA DE GESTÃO INSTITUCIONAL (4)		4 horas	172 horas
CARGA HORÁRIA TOTAL (1+2+3+4)		48 horas	2044 horas

### 5. PREVISÃO DE HORÁRIO

	Horário	Segunda-feira	Terça-feira	Quarta-feira	Quinta-feira	Sexta-feira	Sábado
Matutino	7h30-8h20						Participação no projeto de extensão I
	8h20-9h10						Participação no projeto de extensão I
	9h20-10h10						Participação no projeto de extensão I
	10h10-11h						Participação no projeto de extensão I
	11h-11h50						Participação no projeto de extensão I
Vespertino	13h30-14h20	Cálculo Epa II	Apoio didático	Participação no projeto de extensão III	TIDE	Participação no projeto de extensão II	
	14h20-15h10	Calculo Epa II	Apoio didático	Participação no projeto de extensão III	TIDE	Participação no projeto de extensão II	
	15h30-16h20	Cálculo Epa II	Apoio didático	Participação no projeto de extensão III	TIDE	Participação no projeto de extensão II	






Campo Mourão, 12/12/2017 Local / data	Wellington Herrmann Assinatura do Professor
--	--

Campo Mourão 12/12/2017 Local / data	 Assinatura do Coordenador do Curso
---	--

Prof. Roselran A. Gonçalves Caboto  
Coord. do curso de Matemática  
Portaria 042/2016 UNESPAR

08/02/18 Local / data	 Assinatura do Diretor do Centro de Área
--------------------------	---

Amaun Jerri Cecolin  
Diretor do Centro de Ciências  
Humanas e da Educação  
Portaria 509 / 2016



## PLANO DE ATIVIDADE DOCENTE (PAD)

### 1. DADOS DOCENTE

<b>Campus:</b>	Campo Mourão
<b>Centro de Área:</b>	Ciências Humanas e da Educação
<b>Colegiado:</b>	Matemática
<b>Nome do docente:</b>	Willian Bellini
<b>Maior Titulação:</b>	Doutorado
<b>Data de obtenção do título:</b>	27/03/2012
<b>Área de concurso:</b>	Educação Matemática
<b>Tempo de docência nos componentes curriculares:</b>	16 anos
<b>Tempo efetivo de docência no ensino superior na UNESPAR:</b>	15 anos
<b>Data de nomeação ao cargo de docente:</b>	02/10/2006
<b>Cargo de Gestão Institucional:</b>	Coordenação Geral de Estágios do Campus
<b>Número da portaria de nomeação:</b>	006/2016 D
<b>Validade da portaria:</b>	Não se aplica

### 2. ATIVIDADES DE ENSINO

2.1. DIDÁTICA (listar grau de ensino, disciplina, curso, turma, turno, carga horária (CH) semanal e anual. Para calcular a CH anual da Graduação multiplicar a CH semanal por 36 semanas e da Pós-Graduação *stricto sensu* multiplicar por 15 semanas)

Grau de ensino	Disciplina	Curso	Turma	Turno	Carga horária semanal	Carga horária anual
Graduação	Metodologia e Prática do Ensino de Matemática I: Estágio Supervisionado	Matemática	3º	Noturno	06	216
Graduação	Metodologia e Prática do Ensino de Matemática I: Estágio Supervisionado – Apoio didático	Matemática	3º	Noturno	06	216
<b>TOTAL DE CARGA HORÁRIA DIDÁTICA (1)</b>					<b>12</b>	<b>432</b>

2.2. COMPLEMENTAR (lista grau de ensino, atividade complementar / disciplina / orientando, curso, turma, turno, CH semanal e anual. Para calcular a CH anual da Graduação multiplicar a CH semanal por 36 semanas e da Pós-Graduação *stricto sensu* multiplicar por 15 semanas)

Grau de ensino	Atividade/Disciplina/Orientações	Curso	Turma	Turno	Carga horária semanal	Carga horária anual
<b>TOTAL DE CARGA HORÁRIA COMPLEMENTAR (2)</b>						

### 3. ATIVIDADE DE PESQUISA / EXTENSÃO / CULTURA E PROGRAMAS ESPECIAIS



(nominar projeto(s)/programa(s), nome do(s) orientando(s), carga horária semanal e anual. Para calcular a CH anual multiplicar a CH semanal por 48 semanas)

PROJETO/PROGRAMA	NOME(S) DOS ORIENTANDO(S) (se houver)	Carga horária semanal	Carga horária anual
Descortinando as Estratégias Utilizadas por Alunos da Educação Básica ao Resolverem Problemas do PISA (Vigência: De 01/12/2017 Até 30/11/2019).		12	576
Construindo Colaborativamente Estratégias Diferenciadas para se Ensinar e Aprender Matemática / PIBID (Vigência: De Fevereiro/2014 até Março/2018).		4	192
<b>TOTAL DE CARGA HORÁRIA PESQUISA/EXTENSÃO/CULTURA/PROGRAMAS ESPECIAIS (3)</b>		<b>16</b>	<b>768</b>

**4. ATIVIDADES DE GESTÃO INSTITUCIONAL** (nominar cargo, número e data da portaria de nomeação, CH semanal e anual. Para calcular a CH anual multiplicar a CH semanal por 48 semanas)

CARGO	NUMERO E DATA DA PORTARIA	Carga horária semanal	Carga horária anual
Coordenador Geral de Estágios Obrigatórios e Não Obrigatórios da Unespar – Campus de Campo Mourão	006/2016 D	10	480
Conselho Colegiado de Matemática		0,5	24
Coordenador Estágio Colegiado de Matemática		2	96
<b>TOTAL DE CARGA HORÁRIA DE GESTÃO INSTITUCIONAL (4)</b>		<b>12,5</b>	<b>600</b>
<b>CARGA HORÁRIA TOTAL (1+2+3+4)</b>		<b>40,5</b>	<b>1800</b>

### 5. PREVISÃO DE HORÁRIO

	Horário	Segunda-feira	Terça-feira	Quarta-feira	Quinta-feira	Sexta-feira	Sábado
Matutino	7h30-8h20						
	8h20-9h10						PIBID
	9h20-10h10						PIBID
	10h10-11h						PIBID
	11h-11h50						PIBID
Vespertino	13h30-14h20	Coord. Setor de Estágios	Coord. Setor de Estágios	Coord. Setor de Estágios	PIBID	PIBID	
	14h20-15h10	Coord. Setor de Estágios	Coord. Setor de Estágios	Coord. Setor de Estágios	PIBID	PIBID	
	15h30-16h20	Coord. Setor de Estágios	Coord. Setor de Estágios	Coord. Setor de Estágios	PIBID	PIBID	
	16h20-17h10	Coord. Setor de Estágios	Coord. Setor de Estágios	Coord. Setor de Estágios	PIBID	PIBID	
	17h10-18h						
Noturno	19h30-20h20	Atendimento	Estágio I - 3º Matemática	TIDE	TIDE	TIDE	
	20h20-21h10	Atendimento	Estágio I - 3º Matemática	TIDE	TIDE	TIDE	
	21h20-22h10	TIDE	Estágio I - 3º Matemática	Estágio I - 3º Matemática	TIDE	TIDE	



22h10-23h	TIDE	Estágio I - 3º Matemática	Estágio I - 3º Matemática	TIDE	TIDE	
-----------	------	---------------------------	---------------------------	------	------	--

### 6. PREVISÕES DE AFASTAMENTOS NÃO EXTRAORDINÁRIOS

(licença prêmio, sabática, capacitação, maternidade, entre outras)

TIPO	MOTIVO	PERÍODO

### 7. PREVISÕES DE VIAGENS PARA EVENTOS CIENTÍFICOS

EVENTO	LOCAL	PERÍODO

### 8. OUTRAS OBSERVAÇÕES


Campo Mourão 12/10/2017 Local / data	 Assinatura do Professor
---	---

Campo Mourão, 12/10/2017 Local / data	 Assinatura do Coordenador do Curso
--	--

Prof. Rosefran A. Gonçalves Cibotto  
Coord. do curso de Matemática  
Portaria 043/2018 UNESPAR

08/02/18	
----------	--

Anaur Jesu Ceolim  
Diretor do Centro de Ciências  
Humanas e da Educação,  
Portaria 509 / 2018

Local / data

Assinatura do Diretor do Centro de Área



## PLANO DE ATIVIDADE DOCENTE (PAD)

### 1. DADOS DOCENTE

<b>Campus:</b>	Campo Mourão
<b>Centro de Área:</b>	Ciências Humanas e da Educação
<b>Colegiado:</b>	Matemática
<b>Nome do docente:</b>	Veridiana Rezende
<b>Maior Titulação:</b>	Doutorado
<b>Data de obtenção do título:</b>	08 de abril de 2013
<b>Área de concurso:</b>	Educação em Ciências e Matemática
<b>Tempo de docência nos componentes curriculares:</b>	12 anos
<b>Tempo efetivo de docência no ensino superior na UNESPAR:</b>	11 anos e 4 meses
<b>Data de nomeação ao cargo de docente:</b>	16/08/2006
<b>Cargo de Gestão Institucional:</b>	
<b>Número da portaria de nomeação:</b>	
<b>Validade da portaria:</b>	

### 2. ATIVIDADES DE ENSINO

2.1. DIDÁTICA (listar grau de ensino, disciplina, curso, turma, turno, carga horária (CH) semanal e anual. Para calcular a CH anual da Graduação multiplicar a CH semanal por 36 semanas e da Pós-Graduação *stricto sensu* multiplicar por 15 semanas)

Grau de ensino	Disciplina	Curso	Turma	Turno	Carga horária semanal	Carga horária anual
Graduação	Geometria Analítica	EPA	1º	Diurno	02	72
Graduação	Didática da Matemática	Matemática	2º	Noturno	02	72
Graduação	Elementos de Análise Real	Matemática	4º	Noturno	04	144
Graduação	Didática da Matemática – Apoio didático	Matemática	2º	Noturno	02	72
Graduação	Elementos de Análise Real – Apoio didático	Matemática	4º	Noturno	04	144
Graduação	Geometria Analítica – Apoio didático	EPA	1º	Diurno	02	72
<b>TOTAL DE CARGA HORÁRIA DIDÁTICA (1)</b>					<b>16</b>	<b>576</b>

2.2. COMPLEMENTAR (lista grau de ensino, atividade complementar / disciplina / orientando, curso, turma, turno, CH semanal e anual. Para calcular a CH anual da Graduação multiplicar a CH semanal por 36 semanas e da Pós-Graduação *stricto sensu* multiplicar por 15 semanas)

Grau de ensino	Atividade/Disciplina/Orientações	Curso	Turma	Turno	Carga horária semanal	Carga horária anual
TCC	Orientação de TCC (Fabrícia Juliana Bernardino)	Matemática	4º	Noturno	1	48
Monitoria	Orientação de Monitoria – Disciplina Geometria Analítica e Álgebra Linear	EPA	1º	Diurno	1	48
Estágio	Orientação de Estágio	Matemática	3º	Diurno	1	48
Estágio	Orientação de Estágio	Matemática	3º	Diurno	1	48
<b>TOTAL DE CARGA HORÁRIA COMPLEMENTAR (2)</b>					<b>2</b>	<b>192</b>



### 3. ATIVIDADE DE PESQUISA / EXTENSÃO / CULTURA E PROGRAMAS ESPECIAIS

(nominar projeto(s)/programa(s), nome do(s) orientando(s), carga horária semanal e anual. Para calcular a CH anual multiplicar a CH semanal por 48 semanas)

PROJETO/PROGRAMA	NOME(S) DOS ORIENTANDO(S) (se houver)	Carga horária semanal	Carga horária anual
Campo Conceitual das Funções: conhecimentos de professores e de diferentes alunos, em níveis e modalidades de ensino diversas (Financiado Fundação Araucária)	1. Pesquisadores envolvidos: Veridiana Rezende (Coordenadora); Clélia Maria Ignatius Nogueira (UEM/UNIOESTE); Fábio Alexandre Borges (UNESPAR/Campo Mourão); Mariana Moran (UEM); Everton José Goldoni Estevam (UNESPAR/União da Vitória); Maria Ivete Basniak (UNESPAR/União da Vitória)	8	384
Campo Conceitual das Funções: conhecimentos de professores e de diferentes alunos, em níveis e modalidades diversas (TIDE)	1. Wellington Fernando Delvechio Gama 2. Fabricia Juliana Bernardino	12	576
Diálogos entre Escola e Universidade acerca do ensino em Matemática	1. Paula Eduarda Bazanela (Orientanda, bolsista PIBEX). 2. Participam deste projeto professores do NRE de Campo Mourão, equipe pedagógica da área de Matemática do NRE/Campo Mourão; estudantes do Curso de Matemática; docentes e pesquisadores do GEPEMCA – Grupo de Estudos e Pesquisas em Educação Matemática de Campo Mourão (Veridiana Rezende (Coordenadora), Adriele Caroline Waiderman, Amauri Jersi Ceolin, Fábio Alexandre Borges, João Henrique Lorin, Luciano Ferreira, Rosefran Adriano Cibotto Gonçalves, Marlon Dal Pasquali, Talita Secorun dos Santos, Valdete Coqueiro dos Santos, Wellington Hermann).	8	384
PIC: FUNÇÃO AFIM E SUAS DIFERENTES REPRESENTAÇÕES: UMA INVESTIGAÇÃO COM ESTUDANTES DO 9º ANO	1. Wellington Fernando Delvechio Gama (Bolsista CNPq)	1	48
PIC: DIFERENTES REPRESENTAÇÕES DA FUNÇÃO AFIM NAS AULAS DE MATEMÁTICA: UMA INVESTIGAÇÃO COM ESTUDANTES DO ENSINO MÉDIO	1. Fabricia Juliana Bernardino (Bolsista Fundação Araucária)	1	48
PIBEX: Projeto Diálogos entre docentes da Educação Básica e do Ensino Superior	1. Paula Eduarda Bazanela (Bolsista PIBEX).		



acerca do Ensino de Matemática		
<b>TOTAL DE CARGA HORÁRIA PESQUISA/EXTENSÃO/CULTURA/PROGRAMAS ESPECIAIS (3)</b>	30	1440

**4. ATIVIDADES DE GESTÃO INSTITUCIONAL** (nominar cargo, número e data da portaria de nomeação, CH semanal e anual. Para calcular a CH anual multiplicar a CH semanal por 48 semanas)

CARGO	NUMERO E DATA DA PORTARIA	Carga horária semanal	Carga horária anual
Membro de NDE do Curso de Matemática		2	96
Colegiado de Matemática		0,5	24
Coordenação GT Pós-Graduação Stricto Sensu em Educação Matemática		2	96
Membro do Conselho Editorial RPEM			
Colegiado de EPA		0,5	24
Programa de Reestruturação de Curricular dos Cursos de Graduação		0,5	24
		1	48
<b>TOTAL DE CARGA HORÁRIA DE GESTÃO INSTITUCIONAL (4)</b>		6,5	312
<b>CARGA HORÁRIA TOTAL (1+2+3+4)</b>		53	2521

**5. PREVISÃO DE HORÁRIO**

	Horário	Segunda-feira	Terça-feira	Quarta-feira	Quinta-feira	Sexta-feira	Sábado
Matutino	7h30-8h20	Pesquisa	Pesquisa	Atividades Pedagógicas		Pesquisa	Pesquisa
	8h20-9h10	Pesquisa	Pesquisa	Atividades Pedagógicas		Pesquisa	Pesquisa
	9h20-10h10	Pesquisa	Pesquisa	Atividades Pedagógicas		Pesquisa	Pesquisa
	10h10-11h	Pesquisa	Pesquisa	Atividades Pedagógicas		Pesquisa	Pesquisa
	11h-11h50	Pesquisa	Pesquisa	Atividades Pedagógicas		Pesquisa	Pesquisa
Vespertino	13h30-14h20	Pesquisa		Geometria Analítica (EPA)	Atividades Pedagógicas	Pesquisa	
	14h20-15h10	Pesquisa		Geometria Analítica (EPA)	Atividades Pedagógicas	Pesquisa	
	15h30-16h20	Pesquisa		Atividades Pedagógicas	Atividades Pedagógicas	Pesquisa	
	16h20-17h10	Pesquisa		Atividades Pedagógicas	Atividades Pedagógicas	Pesquisa	
	17h10-18h	Pesquisa		Atividades Pedagógicas	Atividades Pedagógicas	Pesquisa	
Noturno	19h30-20h20		Elementos de Análise Real		Didática da Matemática		
	20h20-21h10		Elementos de Análise Real		Didática da Matemática		
	21h20-22h10		Atividades Pedagógicas		Elementos de Análise Real		
	22h10-23h		Atividades Pedagógicas		Elementos de Análise Real		

**6. PREVISÕES DE AFASTAMENTOS NÃO EXTRAORDINÁRIOS**

(licença prêmio, sabática, capacitação, maternidade, entre outras)

TIPO	MOTIVO	PERÍODO




### 7. PREVISÕES DE VIAGENS PARA EVENTOS CIENTÍFICOS

EVENTO	LOCAL	PERÍODO
II LADiMa – Simpósio Latino-Americano de Didática da Matemática	Jarinu - SP	03 a 08 de dezembro de 2018
VII SIPEM – Simpósio Internacional de Pesquisas em Educação Matemática	Foz do Iguaçu - PR	04 a 08 de dezembro de 2018
V SIPEMAT – Simpósio Internacional de Pesquisas em Educação Matemática	UNAMA – Belém do Pará - Pará	27 a 29 de junho de 2018

### 8. OUTRAS OBSERVAÇÕES

1. Corpo permanente do Programa de Pós-Graduação em Educação em Ciências e Educação Matemática – PPGECEM – UNIOESTE – Cascavel.
2. Orientadora de 03 (três) dissertações de Mestrado no PPGECEM, e Coorientadora de 02 (duas) dissertações de Mestrado e 01 (uma) tese de Doutorado no PPGECEM.
3. Membro da Comissão Organizadora do II LADiMa – Simpósio Latino Americano de Didática da Matemática, que acontecerá de 03 a 08 de dezembro de 2018, em Jarinu – SP.
4. Vice-Coordenadora do GT 14 – Didática da Matemática da SBEM – Sociedade Brasileira de Educação Matemática.
5. Secretária da Regional Paraná da Sociedade Brasileira de Educação Matemática – SBEM.

	<i>Genivalva Rexpol</i>
Campo Mourão / 12/12/18	Assinatura do Professor

<i>Campo Mourão</i> <i>12/12/2018</i>	<i>Roselma A. Gonçalves Cibotto</i> Prof. <sup>a</sup> Roselma A. Gonçalves Cibotto Coord. do curso de Matemática Portaria 013/2016 UNESPAR
Local / data	Assinatura do Coordenador do Curso

<i>8/02/18</i>	<i>[Assinatura]</i>
----------------	---------------------

Amãun Jersi  
Diretor do Centro de  
Humanas e da Ed.  
Portaria 500/12